

2021/22

*aus Freude
am Garten!*

Herkules®



Herkules-Motorgeräte

Natur erleben · natürlich pflegen

Herkules®



FACHBERATUNG

Der regelmäßig geschulte Fachhändler berät Sie kompetent nach dem aktuellen Wissensstand der Technik. Entsprechend Ihren Wünschen präsentiert Ihnen der Fachhandelspartner die optimale Lösung und gibt Ihnen wertvolle Tipps zum fachgerechten Einsatz für langandauernde Freude an Ihrem Herkules Motorgerät. Das schützt Sie vor Fehlentscheidungen beim Kauf.

FACHHANDELSQUALITÄT

Bei der Entwicklung und Herstellung unserer Produkte legen wir einen hohen Wert auf Sicherheit und Qualität. Ein Garant für hohe Wertstabilität und Kundenzufriedenheit auch nach vielen Nutzungsjahren. Alle Herkules-Produkte sind CE- und/oder GS-zertifiziert.

ERSATZTEILE

Herkules Produkte sind ein Garant für hohe Qualität und Zuverlässigkeit. Sollte dennoch ein Servicefall auftreten, so hält der autorisierte Herkules Fachhandelspartner passende Ersatzteile für Sie bereit. Die kurzfristige Ersatzteilbeschaffung garantiert Ihnen eine dauerhafte Produktivität.

SERVICE

Guter Service endet nicht mit dem Kauf. Ihr Fachhandelspartner steht Ihnen jederzeit bei Fragen und Informationen gerne zur Verfügung.

GARANTIE UND WARTUNG

Neben der gesetzlichen Gewährleistung erhalten Sie auf viele Produkte eine zusätzliche Garantie. Diese wird im Service-Checkheft, das Sie beim Kauf des Gerätes erhalten, dokumentiert.



Inhalt



ROBOTERMÄHER

10

G-Force Robotermäher	12	Wiper Robotermäher	14
----------------------	----	--------------------	----



RASENMÄHER / AKKU-GERÄTE / VERTIKUTIERER

46

Herkules MLS-B Akku-Rasenmäher	48	Herkules Steel-Line	76
Herkules MLS-B Akku-Gartengeräte	54	Herkules Alu-Line	82
Herkules Elektromäher	66	Herkules Profimäher	90
Herkules MLS Benzinmäher	68	Herkules Vertikutierer	94



RASENTRAKTOREN / HOCHGRASTRAKTOREN

98

Herkules Ridermäher	100	Herkules Heckauswurftraktoren	104
Herkules Seitenauswurftraktoren	102	Herkules Hochgrastraktoren	112



HOCHGRASMÄHER / GESTRÜPPMÄHER / FERNGESTEUERTE MÄHTECHNIK

126

Herkules Wiesenmäher	128	Herkules Schlegelmäher	154
Herkules Allesmäher	132	Herkules Steilhangprofis	162
Herkules Aufsitz-Gestrüppmäher	140	Ferngesteuerte Mähtechnik	166



WALKER NULLWENDEKREIS-MÄHER

176

Zero-Turn Mulchtraktoren	182	Zero-Turn Heckfangtraktoren GHS	188
Zero-Turn Heckauswurftraktoren	186		



REINIGUNGSTECHNIK / SCHNEEFRÄSEN / STREUWAGEN

202

Herkules Wildkrautbrenner	204	Herkules Schneefräsen	220
Herkules Wildkrautbürsten	206	Spyker Streuwagen	224
Herkules Kehrmaschinen	208		



BODENFRÄSEN / MOTORHACKEN / UNIVERSAL-EINACHSER

228

Herkules Bodenfräsen	230	Herkules Balkenmäher	243
Herkules Akkuhacke	231	Herkules Frontmäher	244
Herkules Motorhacken	232	Herkules Universal-Einachser	248



HOLZSPALTER / SCHREDDER / RAUPENTRANSPORTER

258

Herkules Holzspalter	260	Herkules Raupengeräteträger	264
Herkules Schredder	262		



MARUYAMA MOTORGERÄTE / MÄHEN / GEHÖLZPFLEGE

272

Maruyama Motorsensen	274	Maruyama Heckenscheren	282
Maruyama Freischneider	277	Maruyama Motorsägen	285
Maruyama Multitool	280	Maruyama Blasgerät	288



G-FORCE AKKU-GERÄTE / MÄHEN / GEHÖLZPFLEGE / REINIGEN

290

G-Force Akkurasenmäher	292	G-Force Akkuheckenschere	302
G-Force Akkusense	294	G-Force Akkuwildkrautbürste	304
G-Force Akkulaubbläser	298	G-Force Akkukehrmaschine	306
G-Force Akkusäge	300		

Herkules®



12 MONATE IM JAHR

FRÜHLING

Unsere Leidenschaft sind Gärten und Grünflächen. Da ist es für uns selbstverständlich, dass wir uns auch um Bäume, Hecken und Gehwege kümmern.

Darum bieten wir neben Mähern auch Bodenfräsen, Hacken, Sensen, Freischneider, Heckenscheren, Hochtaster, Sägen und vielseitige Multi-Tools an.

Beginnen Sie Ihr Gartenjahr im Frühling mit dem ersten Heckschnitt oder kümmern Sie sich um Ihre Pflanzflächen. Mit den ersten Sonnenstrahlen wächst auch die Lust, sich im Garten zu beschäftigen. Mit unseren Geräten natürlich ergonomisch und effizient.

SOMMER

Im Sommer arbeitet man nicht nur im Garten, sondern hält sich gerne draußen auf - man wohnt im Freien. Umso schöner, wenn alles gepflegt ist und zum Entspannen einlädt.

Ein Rasenschnitt kann so entweder zum aktiven Einsatz werden oder Sie setzen einen Mähroboter ein und gewinnen mehr Freizeit, die Sie im Liegestuhl oder in der Hängematte verbringen können.

Übrigens bieten wir viele Allrounder an, die Sie ganzjährig nutzen können. Dies ist durch das entsprechende Zubehör ganz einfach möglich. Bestes Beispiel sind hier unsere HT-Traktoren - schauen Sie dort einmal vorbei!



Stark und zuverlässig HERKULES MOTORGERÄTE



TECHNIK, DIE BEGEISTERT!

Seit der Firmengründung in 1975 ist es unser Ziel, unseren Kunden hochwertigste Produkte aus dem Bereich der Garten- und Grundstückspflege zu einem besonders attraktiven Preis-Leistungs-Verhältnis anzubieten.

Mit unseren Geräten haben Sie die Möglichkeit, qualitätsbewusst einzukaufen und das breite Service-Spektrum des Herkules Garten Fachhändlers in Ihrer Nähe zu nutzen. **Das breit gefächerte Sortiment stellt sich jeder Herausforderung rund um Haus, Hof, Garten und professionelle Anwendung.** Wir führen für fast alle Einsatzgebiete Maschinen, die höchsten Ansprüchen gerecht werden. Unser Sortiment ist immer auf dem neuesten Stand der Technik. Unsere Flexibilität sichert die fortwährende Bereitstellung von **Marktneuheiten**.

Service und Beratung werden bei uns großgeschrieben! Eine individuelle Vorführung oder Testfahrt vor Ort erleichtert die Entscheidung. Fragen Sie Ihren **Fachhandelspartner** nach einer unverbindlichen Vorführung oder nach Terminen von Hausmessen oder Profitagen.

AUSGEZEICHNET!

Qualität und Service zahlen sich aus. So konnte sich Herkules schon mehrfach über **nationale und internationale Auszeichnungen** freuen. Besonders stolz sind wir auf die zweifache Auszeichnung „**Marke des Jahrhunderts**“ in den Jahren 2016 und 2019, sowie den **German Brand Award** ebenfalls im Jahr 2019. Hier wurden wir als „**Excellent Brand**“ geehrt.



ZUKUNFTSWEISEND

Neben dem klassischen Motorenprogramm setzt HERKULES verstärkt auf **akkubetriebene Geräte**. Zum umfangreichen Robotermäher-Sortiment sind auch Rasenmäher, Kehrmaschinen, Wildkrautbürste sowie Geräte für die Gehölzpflege als Akkugeräte verfügbar - **leise, leistungsstark und emissionsarm**.

SPEZIALGEBIETE

Wo Mensch und Maschine an ihre Grenzen stoßen, legen wir erst so richtig los! Egal ob steile Hänge, hohes Gras, Wildwuchs oder große Flächen, die autonom gemäht werden sollen. **Wir haben die passende Maschine für Sie!**



SIND WIR GERN FÜR SIE DA!

HERBST

Die Tage beginnen kürzer zu werden und Ihr Garten verfärbt sich in ein kunterbuntes Farbenspiel.

Auch dann ist einiges zu tun. Das Laub sieht nicht nur gut aus, sondern will auch von Gehwegen und Gartenflächen geräumt werden. Gut, wenn man dann leistungsstarke Helfer zur Hand hat. Mit einer Kehrmaschine oder einem Laubbläser ist die Arbeit im Nu erledigt!

Und damit Sie es im Winter auch angenehm warm haben, ist jetzt die Zeit gekommen, den Brennholzvorrat aufzustocken. Auch hier bieten wir die passenden Helfer an, egal ob Säge, Holzspalter oder Transporthilfe.

WINTER

Wie heißt es so schön - irgendetwas ist immer zu tun. Und genau so ist es im Winter. Der Garten schläft und dennoch gibt es hier und da etwas zu tun.

Sollte dann auch noch der erste Schnee einsetzen, ist die Freude groß. Ob aber das Räumen des Schnees zur lästigen Aufgabe oder spaßbringenden Abwechslung wird, entscheidet oftmals auch die richtige Ausstattung.

Neben Kehrmaschinen für niedrigere Schneehöhen können Sie sich mit Schneefräsen oder Schneeschilden für unsere HT-Traktoren perfekt ausrüsten und die lästige Pflicht auf ein angenehmes Level heben.

Herkules®



BREITES SORTIMENT

In diesem Katalog werden Sie ein breites Sortiment an verschiedensten Geräten finden. Egal, ob Sie eine Maschine zum Mähen, zur Bodenbearbeitung, zum Reinigen und Beseitigen von Schmutz und Schnee oder ein Gerät zur Holzverarbeitung suchen – bei uns werden Sie fündig!

TECHNIK FÜR ALLE ANWENDER

Vom privaten Nutzer bis zum professionellen Anwender bietet dieser Katalog die passende Ausrüstung für jede Herausforderung rund um Haus, Hof, Garten und öffentliche Bereiche. Lesen Sie auf der rechten Seite, welche Geräte für Ihre Einsatzzwecke empfehlenswert sind und tauchen Sie ein in die Vielfalt unseres Sortiments.

LÖSUNGEN FÜR INDIVIDUALISTEN

Speziell auf Sie zugeschnitten bieten wir eine große Auswahl für die unterschiedlichsten Einsatzgebiete mit unterschiedlichen Antriebstechniken. Von Akkubetrieb, über Elektro- bis hin zu modernen Verbrennungsmotoren gibt es zahlreiche Möglichkeiten.

IMMER GUT BERATEN

Betrachten Sie Einsatzbereiche, ökologische Faktoren und technischen Umfang genau, um richtig zu wählen. Immer beratend zur Seite steht Ihnen auch unser qualifizierter Fachhandel bei der Auswahl des richtigen Gerätes. Individuelle Vorführungen runden das Leistungsspektrum unserer Fachhändler ab.



Wir mähen Alles



> KLEINE FLÄCHEN

- Selbstständiges Mähen mit den Herkules Mährobotern spart jede Menge Zeit, die Sie viel sinnvoller einsetzen können.



> MITTLERE FLÄCHEN

- Keine steigenden Kraftstoffkosten, keinen teuren Servicedienstleister - lassen Sie einfach den Roboter für sich arbeiten.



> GROSSE FLÄCHEN

- Während der Mähroboter fleißig seine Arbeit verrichtet, können Sie entspannt die freie Zeit genießen.



> PRIVATE ANWENDER

- Akkumäher
- Robotermäher
- Rasenmäher & Rasentraktoren
- Rasentrimmer



> DIENSTLEISTER

- Comfort-Plus Profimäher
- Walker Aufsitzmäher
- Profi-Line Geräte
- Freischneider & Herkules-MPM



> KOMMUNEN

- Comfort-Plus Profimäher
- Walker Aufsitzmäher
- Profi-Line Geräte
- Freischneider & Herkules-MPM



> HANGLAGEN

- Böschungsmäher
- Raupengeräteträger
- Motorsensen
- Freischneider



> WILDWUCHS

- Hochgras-Traktoren
- Profi-Line Technik
- Gestrüppschneider & Balkenmäher
- Motorsensen & Freischneider



> AUSPUTZARBEITEN

- Akkusensen
- Wildkrautbürsten
- Rasentrimmer
- Motorsensen & Freischneider



FAHR- UND ARBEITSSPASS FÜR JEDES TERRAIN

HERKULES-MOTOR.DE

HAND IN HAND

Die Herkules Motor GmbH & Co. KG ist ein weiteres Unternehmen aus unserem Firmenverbund und beschäftigt sich mit verschiedensten Fahrzeugen aus dem Bereich der Mobilität. Das Sortiment von Herkules Motor umfasst eine breite Auswahl an ATV's, Quads, UTV's und SSV's.

Egal, ob sie auf der Suche nach purem Fahrspaß sind oder ob Sie ein Fahrzeug suchen, das Ihnen die Arbeit in unwegsamem Gelände rund um Haus und Hof erleichtert - bei Herkules Motor werden Sie fündig!

Ihr Herkules Motor Fachhändler vor Ort berät Sie gerne bei der richtigen Aus-

wahl und hält verschiedenste Fahrzeuge zum Probefahren für Sie bereit!

Neben modernsten Verbrennungsmotoren mit Einspritztechnik bieten wir seit diesem Jahr Fahrzeuge mit Hybridtechnologie von Segway an - Das ist wegweisend in diesem Segment!



> SEGWAY SNARLER

Die Atv's der neuesten Generation von Segway verfügen neben **modernster Motorentechnik** bereits über die intelligente Anbindung Ihres Smartphones und garantieren neben höchster Sicherheit selbstverständlich auch **Fahrspaß pur!**



> SEGWAY SPORTS SSV & UTV

UTV's sind die **perfekten Arbeitsmaschinen** und stellen sich jeder Herausforderung - Egal ob in der Landwirtschaft, auf Baustellen, beim Jagdausflug oder überall dort, wo Transportaufgaben erledigt werden müssen.



> HYBRIDTECHNOLOGIE

Einige Modelle von Segway verfügen bereits über modernste **Hybrid-Motorentechnologie**, die es sogar ermöglicht, rein elektrisch zu fahren.



montargo



ALLES PERFEKT AM GRILL UND IM HAUS

MONTARGO.DE

INNOVATION PUR

Ein weiteres Mitglied der Herkules Unternehmensgruppe ist die montargo GmbH, die sich allen Themen rund um die Kulinarik verschrieben hat. Das Sortiment umfasst unter anderem die innovative Grill-Serie von everdure by heston blumenthal, einem der berühmtesten 3 Michelin Sterne Köche der Welt. Die Grills von everdure zeichnen sich neben einem

modernen und zeitlosen Design durch eine Vielzahl von Innovationen, wie z.B. durch eine automatische Kohlezündung auf Knopfdruck oder eine integrierte und voll versenkbare Rotisserie aus. Ein weiteres Highlight sind die kabellosen Fleischthermometer von The MeatStick, dem vielseitigsten Fleischthermometer der Welt. Alle Kochdaten werden per Bluetooth oder über die Cloud direkt auf

Ihr Smartphone übermittelt, egal ob Sie im Ofen backen, Sous Vide garen, in der Pfanne braten, frittieren oder etwas auf dem Grill zubereiten, Sie erhalten immer einen perfekten Garpunkt. Besuchen Sie unsere Webseite und entdecken Sie weitere Produkte wie Outdoorküchen oder unsere japanischen Grills von Yakiniku, die jedes Zubereiten von Speisen zum Erlebnis werden lassen.



> GRILLEN IN PERFEKTION

Ob traditionell auf **Holzkohle** oder modern auf **Gas**, die innovativen Grills von everdure by heston blumenthal liefern immer ein **perfektes Ergebnis** und machen Sie zum Outdoor-Entertainer.



> FLEISCHTHERMOMETER

The MeatStick ist das vielseitigste Fleischthermometer der Welt. Verpassen Sie nie wieder den perfekten Garpunkt dank zuverlässiger App in Echtzeit. Für alle Zubereitungsarten geeignet, sind Ihrer Kochlust keine Grenzen gesetzt.



> VENTILATOREN

Erleben Sie ein neues Level der Ventilatorentechnik. Ein bürstenloser Motor und ein **gezielter Luftstrom** verhindern eine Streuung der gekühlten Luft - verpackt in außergewöhnlichem Design. **Fokussiert. Stark. Stylish.**



Herkules®



SELBSTSTÄNDIGE ARBEIT

Für alle Gartenbesitzer, die auf einen besonders gepflegten Rasen Wert legen und ihre Freizeit gerne im schönen Garten genießen möchten, sind die Herkules Rasenroboter von G-Force und Wiper die richtige Wahl. Sie sorgen geräuscharm und vollautomatisch für ein perfektes Schnittbild auf Flächen von bis zu 20.000 Quadratmetern. Wenn die Rasenroboter ihren Arbeitszyklus verrichtet haben, kehren sie automatisch zum Aufladen des Akkus zur Ladestation zurück und nehmen anschließend ihre Arbeit wieder selbstständig auf.

PERFEKTER SCHNITT

Die Rasenroboter von Herkules, G-Force und Wiper sorgen für einen sauberen Schnitt, wobei das Schnittgut als natürlicher Dünger auf dem Rasen verbleibt und somit ein gutes Wachstum fördert. Der Rasen wird optimal geschnitten und erhält hierdurch eine wunderschöne Struktur.

KOMFORTAUSSTATTUNG INKLUSIVE

Ausgestattet sind die Rasenroboter mit hochwertigen Lithium-Ionen-Akkus und sie können dadurch emissionsarm und ohne jegliche Lärmbelästigung für einen perfekten Rasen sorgen. Alle Rasenroboter sind durch einen PIN-Code vor Diebstahl und unbefugter Nutzung geschützt.



AKKU MÄHROBOTER



> ZEITSPAREND

- Selbstständiges Mähen mit den Herkules Mährobotern spart jede Menge Zeit, die Sie viel sinnvoller einsetzen können.



> DAS RECHNET SICH

- Keine steigenden Kraftstoffkosten, keinen teuren Servicedienstleister - lassen Sie einfach den Roboter für sich arbeiten.



> ENTSPANNUNG PUR

- Während der Mähroboter fleißig seine Arbeit verrichtet, können Sie entspannt die freie Zeit genießen.



> GESUNDE ARBEIT

- Kein mühevolleres Entleeren des Fangkorbs, keine Grasentsorgung und kein Düngen - das alles erledigt für Sie der Mähroboter in einem Arbeitsgang.



> UMWELTFREUNDLICH

- Emissionsfreier Antrieb mit flüsterleisen Elektromotoren sind eine Wohltat für Sie, Ihre Nachbarn und die Erhaltung der gesunden Umwelt.



> INTENSIVKUR

- Regelmäßiges Mähen und das Düngen des Rasens mit dem eigenen Schnittgut fördern das Wachstum und erschaffen einen dichten Rasenteppich.



> OPTIMALES MÄHEN

- Alle Mähroboter liefern ein perfektes und gleichmäßiges Schnittbild.



> HERAUSFORDERUNGEN

- Nutzung auf anspruchsvollen Flächen (Korridore, Steigungen, Hindernisse) ist problemlos möglich.



> AMICO HAUSTIERSCHUTZ

- Der Amico Signalanhänger wird am Halsband Ihres Tieres angebracht. Von dort kommuniziert er mit dem Roboter. Kommt er in die Nähe, schalten sich die Messer automatisch ab.



G-FORCE MÄHROBOTER 600 / 800 PRO

Für alle Gartenbesitzer, die auf einen besonders gepflegten Rasen Wert legen und ihre Freizeit gerne im schönen Garten genießen möchten. Die Herkules G-Force Robotermäher sorgen geräuscharm und vollautomatisch für ein perfektes Schnittbild auf Flächen von bis zu 800 Quadratmetern. Wenn die Herkules G-Force Robotermäher ihren Arbeitszyklus verrichtet haben, kehren sie automatisch zum Aufladen des Akkus zur Station zurück und nehmen anschließend ihre Arbeit wieder selbstständig auf. Die Herkules G-Force Mähroboter zeichnen sich vor allem durch ihre einfache Bedienung aus: Arbeitszeiten einstellen - und los geht es.

ULTRASCHALLSENSOREN

Die Modelle G-Force 600 und 800 PRO sind mit zwei hochsensiblen Ultraschallsensoren im Frontbereich ausgestattet, die den Mäher in die Lage versetzen, wie mit einem Paar Augen Hindernisse berührungslos und rechtzeitig zu erkennen und zu umfahren. Die mechanische Belastung des Gerätes wird dadurch deutlich minimiert und die Mähleistung im Vergleich zu den sonst üblichen mechanischen Sensoren deutlich erhöht.



> SELBSTSTÄNDIG LADEN

- Der Mähroboter fährt automatisch zur Ladestation, sobald der Akku aufgeladen werden muss.



> TOUCHSCREEN

- Das übersichtliche Bedienfeld macht die Programmierung zum Kinderspiel.



> ULTRASCHALLSENSOREN

- Wie ein Paar Augen erkennen die Ultraschallsensoren rechtzeitig Hindernisse.



> MEHRERE ZONEN

- Die Robotermäher ermöglichen die Programmierung von bis zu 4 unterschiedlichen Startpunkten.



MÄHROBOTER



HIGHLIGHTS:

- Regensensor
- Ultraschallsensoren
- Einfache Installation & Bedienung
- Messerscheibe mit Pendelklingen
- Hebe- / Neigungs- und Auffahrsensoren
- Bürstenlose Messer- und Radantriebsmotoren



Zubehör

Modell	Wetterschutz
Bestell-Nr.	7001250
	für Ladestation
Preis	139,- EUR



Mähroboter G-Force 600/800

Modell	G-Force 600 PRO	G-Force 800 PRO
Bestell-Nr.	8000600	8000800
Mähleistung (max)	600 m ²	bis 800 m ²
Motor	bürstenlos	bürstenlos
Akku	2,0 Ah Samsung Li-Ionen	2,9 Ah Samsung Li-Ionen
Anzahl Startpunkte	4	4
Schnittbreite	18 cm	18 cm
Schnitthöhen	20 - 60 mm	20 - 60 mm
Steigfähigkeit	40 / 30 / 10%*	40 / 30 / 10%*
Mähdauer / Einsatz	60 Minuten	80 Minuten
Ladezeit	60 Minuten	90 Minuten
Auto. Ladestation	✓ / am Kabel	✓ / am Kabel
Regensensor	✓	✓
Hindernissensor	Ultraschall	Ultraschall
Display	Touchscreen	Touchscreen
App-Bedienung	-	✓
Gewicht	8,5 kg	8,5 kg
Maße	574 x 405 x 282 mm	574 x 405 x 282 mm
Lieferumfang	Ladestation, 120 m Begrenzungsdraht, Rasennägel	Ladestation, 150 m Begrenzungsdraht, Rasennägel
Preis	699,- EUR	999,- EUR

* max. Steigfähigkeit auf Mähfläche / max. Steigfähigkeit empfohlen / max. Steigfähigkeit am Begrenzungsdraht

Herkules®



HERKULES ROBOTERMÄHER - PROGRAMM DER MARKE WIPER

Überlassen Sie das Mähen in Ihrem Garten den Robotermäher-Spezialisten von Wiper. Sie sorgen geräuscharm und vollautomatisch für ein perfektes Schnittbild auf Flächen von bis zu 20.000 Quadratmetern. Für jeden Garten das ideale Gerät.

NUR MÄHEN, WENN ES NÖTIG IST

Wenn die Robotermäher ihren Arbeitszyklus verrichtet haben, kehren sie automatisch zum Aufladen des Akkus zur Ladestation zurück und nehmen anschließend ihre Arbeit wieder selbstständig auf. Diese Arbeitszyklen sind im Vergleich zu vielen anderen Robotermähern länger und effektiver, sodass weniger Arbeitseinsätze

erforderlich sind, damit Sie Ihren Garten in vollen Zügen genießen können. Durch die Selbstprogrammierung gewinnen Sie noch mehr Zeit, da der Robotermäher die Wachstumsphase Ihres Rasens erkennt und seinen Arbeitseinsatz auf das Nötigste reduziert. Die Mähroboter sorgen für einen sauberen Schnitt, wobei das Schnittgut als natürlicher Dünger auf dem Rasen verbleibt und somit ein gutes Wachstum fördert. Der Rasen wird optimal geschnitten und erhält hierdurch eine wunderschöne Struktur.

DER AKKU

Ausgestattet sind die Robotermäher mit hochwertigen Lithium-Ionen-Akkus. Sie können dadurch emissionsarm und ohne viel Lärmbelästigung für einen perfekten Rasen sorgen.



Modell	Wiper i70	Wiper i100S	Wiper i130S
Fläche bis	700 m²	1.000 m²	1.300 m²
	Die max. Mähleistung beträgt 160 m ² /h. Der Wiper i70 erreicht mit einer Akkuladung eine Flächenleistung von ca. 320 m ² .*	Die max. Mähleistung beträgt 190 m ² /h. Der Wiper i100 S erreicht mit einer Akkuladung eine Flächenleistung von ca. 380 m ² .*	Die max. Mähleistung beträgt 200 m ² /h. Der Wiper i130 S erreicht mit einer Akkuladung eine Flächenleistung von ca. 400 m ² .*



Modell	Wiper C80	Wiper C120	Wiper C180S
Fläche bis	800 m²	1.200 m²	1.800 m²
	Die max. Mähleistung beträgt 250 m ² /h. Der Wiper C80 erreicht mit einer Akkuladung eine Flächenleistung von ca. 500 m ² .*	Die max. Mähleistung beträgt 250 m ² /h. Der Wiper C120 erreicht mit einer Akkuladung eine Flächenleistung von ca. 625 m ² .*	Die max. Mähleistung beträgt 250 m ² /h. Der Wiper C 180S erreicht mit einer Akkuladung eine Flächenleistung von ca. 625 m ² .*



Modell	Wiper K Light	Wiper K Medium	Wiper K Premium	Wiper KS Medium	Wiper KS Premium
Fläche bis	800 m²	1.200 m²	1.800 m²	1.800 m²	3.200 m²
	Die max. Mähleistung beträgt 250 m ² /h. Der Wiper K Light erreicht mit einer Akkuladung eine Flächenleistung von ca. 375 m ² .*	Die max. Mähleistung beträgt 250 m ² /h. Der Wiper K Medium erreicht mit einer Akkuladung eine Flächenleistung von ca. 750 m ² .*	Die max. Mähleistung beträgt 300 m ² /h. Der Wiper K Premium erreicht mit einer Akkuladung eine Flächenleistung von ca. 1.000 m ² .*	Die max. Mähleistung beträgt 300 m ² /h. Der Wiper KS Medium erreicht mit einer Akkuladung eine Flächenleistung von ca. 690 m ² .*	Die max. Mähleistung beträgt 300 m ² /h. Der Wiper KS Premium erreicht mit einer Akkuladung eine Flächenleistung von ca. 1.125 m ² .*



Modell	KS Extra Premium	KXL S Ultra Premium	Wiper S RH	Wiper F 28	Wiper F 35S
Fläche bis	3.200 m²	6.000 m²	2.800 m²	2.600 m²	3.200 m²
	Die max. Mähleistung beträgt 300 m ² /h. Der KS Extra Premium erreicht mit einer Akkuladung eine Flächenleistung von ca. 1.125 m ² .*	Die max. Mähleistung beträgt 300 m ² /h. Der KXL S Ultra Premium erreicht mit einer Akkuladung eine Flächenleistung von ca. 1.200 m ² .*	Die max. Mähleistung beträgt 300 m ² /h. Der Wiper S RH erreicht mit einer Akkuladung eine Flächenleistung von ca. 1.050 m ² .*	Die max. Mähleistung beträgt 300 m ² /h. Der Wiper F 28 erreicht mit einer Akkuladung eine Flächenleistung von ca. 1.050 m ² .*	Die max. Mähleistung beträgt 300 m ² /h. Der Wiper F 35S erreicht mit einer Akkuladung eine Flächenleistung von ca. 1.050 m ² .*



Modell	Wiper F 50S	Wiper Climber	Wiper P70S	Wiper Yard 101S / 1000S	Wiper Yard 2000S
Fläche bis	5.000 m²	3.500 m²	7.000 m²	10.000 m²	20.000 m²
	Die max. Mähleistung beträgt 350 m ² /h. Der Wiper F50S erreicht mit einer Akkuladung eine Flächenleistung von ca. 2.450 m ² .*	Die max. Mähleistung beträgt 350 m ² /h. Der Wiper Climber erreicht mit einer Akkuladung eine Flächenleistung von ca. 1.050 m ² .*	Die max. Mähleistung beträgt 350 m ² /h. Der Wiper P70S erreicht mit einer Akkuladung eine Flächenleistung von ca. 2.450 m ² .*	Die max. Mähleistung beträgt 900 m ² /h. Der Yard 101S/1000S erreicht mit einer Akkuladung eine Flächenleistung von ca. 5.400 m ² .*	Die max. Mähleistung beträgt 900 m ² /h. Der Yard 2000S erreicht mit einer Akkuladung eine Flächenleistung von ca. 9.900 m ² .*

* abhängig von der Komplexität der zu mähenden Rasenfläche

SMART GARDEN

HEY SIRI...



> ...starte die Mähroboter!

> ...schalte die Heizung an!

i Infinity bei mehreren Robotern

Dank des Wiper Cloud-systems ist es möglich, mehrere Roboter auf einer Fläche einzusetzen. Virtuelle Grundstückskarten erlauben eine Aufteilung der Mähfläche. Über eine Cloud werden die Informationen ausgetauscht. Mehr Informationen: > Seite 18

> ...schalte die Steckdose aus!

i Steigungen problemlos!

Aktueller Kletterkönig der Wiper Roboter mäher ist das Modell Climber. Aber auch alle anderen Roboter können Steigungen problemlos mähen. Mehr technische Daten: > Seite 34

> ...bewässere den Rasen!

SMART LEBEN

Intelligente Steuerungen erfreuen sich immer größerer Beliebtheit. Angefangen mit der Steuerung von Licht und Musik ist heute viel mehr möglich. Haus und Garten lassen sich bequem über Sprachbefehle steuern - komfortabel und sicher.

Wir kooperieren im Bereich Steuerung mit der Firma EIMSIG, die ein Pionier im Bereich Alarmanlagen und Smart Home ist. Über Apple Home können Sie Ihr Zuhause und auch Ihren Mähroboter bequem steuern!



> ...sind alle Fenster geschlossen?

> ...aktiviere die Alarmanlage!

> ...starte die Gartenkamera!

> ...schließ das Garagentor!

> ...schließ die Rollläden!

> ...schließ die Haustür!

> ...schalte das Gartenlicht ein!

i Intelligente Mähspirale

Höchste Flächenleistung durch Erkennen der Höhe des Grasbewuchses. Es werden Spiralen gemäht, bis wieder eine niedrigere Wuchshöhe erkannt wird.
Mehr Informationen: > Seite 18

EIMSIG Touchdisplay



Works with Apple HomeKit

STUERBARE PRODUKTE

- > WIPER Mähroboter
- > Garagentore
- > Licht & Steckdosen
- > Kameras
- > Bewässerung
- > Alarmanlage
- > Thermostate
- > Türklingeln
- > Haustüren, Fenster
- > Rollläden



ERFAHREN SIE MEHR...
HeySiri.soo24.de
IHR NUTZER-CODE
 siwip2020-375



WIPER ROBOTERMÄHER



Messermodulation

Akku-schonend mähen - Die Sensoren erkennen die Höhe des zu mähenden Grases und erhöhen bzw. verringern die Messerdrehzahl.



Geofence-Alarm*

Hochentwickeltes Alarmsystem - Die App übermittelt den Status des Roboters und empfängt Alarmmeldungen, wenn dieser gestoppt oder entwendet wird (Anti-Diebstahl-Schutz).



Infinity*

Wiper-Cloudsystem - Es ist möglich, mehrere Roboter mäher auf einer großen Fläche einzusetzen. Basierend auf der virtuell erstellten Grundstückskarte (Smart Coverage) teilen sich die Roboter die zu mähende Fläche untereinander auf. Durch die ständige Meldung an die Wiper-Cloud, wissen die Roboter immer welche Fläche schon gemäht ist. Bei diesem Service entstehen Mobilfunk-Kosten für den Datenaustausch. Fragen Sie Ihren Fachhändler.



GSM-Modul**

Immer erreichbar für Sie - Über das integrierte Mobilfunkmodul (inkl. eSIM**) haben Sie Ihren Roboter auch aus der Ferne über die Wiper-Remote App (für iOS¹ und Android¹) unter Kontrolle und können Ihren Roboter starten, stoppen oder orten. Die Kosten für die Datenverbindung sind für die ersten 24 Monate für Sie kostenlos.



Intelligente Mähspirale

Für höchste Flächenleistung - Erkennen die Sensoren einen höheren Grasbewuchs, mäht der Roboter mäher eine immer größer werdende Spirale bis der Mäher wieder eine niedrigere Bewuchshöhe auffindet.



Starke Motoren und Edelstahlmesser

Wenn das Gras mal höher steht - Dank des sternförmigen Edelstahlmessers kann der Erstschnitt mühelos bewältigt werden.



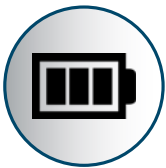
Kompass-System*

Hält den Roboter auf Spur - Auch bei Steigungen und unebenem Gelände hilft das Kompass-System, den Geradeauslauf des Roboter mähers auf langen Strecken einzuhalten und er erreicht somit eine hohe Flächenleistung.



Hebe- & Stoßsensoren

Die Roboter mäher sind mit Hebe- und Stoßsensoren ausgestattet. Wird der Roboter mäher angehoben, werden die Messer sofort gestoppt. Stößt er an ein Hindernis, wendet der Roboter mäher und setzt die Arbeit in einer anderen Richtung fort.



Lithium-Ionen-Akkus

Die Revolution mit dem Plus an Energie - Die Wiper Roboter mäher können längere Mähzyklen fahren und schaffen es so, in kürzerer Zeit eine größere Fläche zu mähen. Durch die längere Einsatzzeit pro Mähzyklus brauchen die Akkus nicht so oft aufgeladen werden. Das spart Geld und erhöht die Lebensdauer erheblich.



GPS-Return to home*

Intelligente Rückkehr - Schnelle und direkte Rückfahrt zur Ladestation, ohne einem Kabel folgen zu müssen.



Innovation

DAS PLUS AN AUSSTATTUNG



Smart Coverage*

Virtuelle Kartenerstellung - Die Wiper Roboter mäher erzeugen durch die satellitengestützte Navigation (GPS) eine virtuelle Grundstückskarte und erkennen so die bereits gemähten Rasenflächen - energiesparend und flächeneffizient.




Selbstprogrammierung*

Effizienz auf höchstem Niveau - Die Mäher erkennen nach und nach automatisch, wann eine Fläche komplett gemäht wurde und legen größere Mähpausen ein. Nach diesen Pausen nehmen sie ihre Arbeit wieder auf und erledigen ihren Mähauftrag im Handumdrehen.



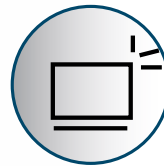
Einsatz in mehreren Zonen

Wenn es mal eng zugeht - Die Wiper Roboter mäher meistern Grundstücke mit mehreren Rasenflächen, die z.B. durch Wege getrennt sind. Engstellen und Durchfahrten von weniger als einem Meter bewältigen die Wiper Modelle mühelos.



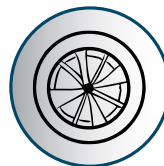
Bluetooth-Empfänger

Für Fernsteuerungen - Viele Modelle werden inklusive Bluetooth-Receiver ausgeliefert. Sie können die Roboter mäher mit einem Smartphone oder einem Tablet (für iOS¹ und Android¹) steuern.




Beleuchtetes Touch-Display*

Komfortable Bedienung - Alle wesentlichen Einstellungen lassen sich bequem und benutzerfreundlich über das Touch-Display vornehmen.



Opti-Grip-Räder*

Optimale Traktion - Große Gummiräder mit Hohlkern, die sich den Bodenkonturen perfekt anpassen und den Rasen schonen.



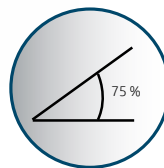
Gyroskop-Sensor

Zur Erkennung von Drehbewegungen - Die Roboter mäher von Wiper sind alle mit einem Gyroskop-Sensor ausgestattet. Dieser verhilft auf kurzer Distanz den geradlinigen Bewegungsablauf beizubehalten.



3-fach Regensensor*

Für ein perfektes Schnittbild - Der Regensensor kann bei Bedarf auf Automatik oder Semi-Automatik eingestellt oder auch deaktiviert werden.



Steigungen*

Innerhalb des Arbeitsbereiches von bis zu 75% - Die Roboter mäher können mühelos Steigungen bis zu 75 Prozent bewältigen (modellabhängig).



Timer

Sie bestimmen, wann der Roboter mäht - Passen Sie die Mähzeiten an Ihre Bedürfnisse und Gegebenheiten an.














im Detail

*modellabhängig
**eSIM 2 Jahre inklusive

















WIPER ROBOTERMÄHER

 Infinity Wiper Cloudsystem	 Smart Coverage Virtuelle Kartendarstellung	 Geofence-Alarm Modernes Alarmsystem	 GSM-Modul Mobilfunkmodul	 GPS-Return to home GPS gestützte Rückkehr	 Einsatz in mehreren Zonen Wenn es mal eng zugeht	 Selbstprogrammierung Effizienz auf hohem Niveau	 Intelligente Mähspirale Für höchste Flächenleistung	 AMICO Signalanhänger Zum Schutz von Haustieren
--	--	---	--	--	--	---	---	--

	Infinity	Smart Coverage	Geofence-Alarm	GSM-Modul	GPS-Return to home	Einsatz in mehreren Zonen	Selbstprogrammierung	Intelligente Mähspirale	AMICO Signalanhänger
 Wiper i70	-	-	○	○	-	●	●	●	○
 Wiper i100S	-	●	●	●	●	●	●	●	○
 Wiper i130S	-	●	●	●	●	●	●	●	○
 Wiper C80	-	-	○	○	-	●	●	●	○
 Wiper C120	-	-	○	○	-	●	●	●	○
 Wiper C180S	-	●	●	●	●	●	●	●	○
 Wiper SRH	-	-	-	-	-	●	●	●	-
 Wiper K Light	-	-	○	○	○	●	●	●	○
 Wiper K Medium	-	-	○	○	○	●	●	●	○
 Wiper K Premium	-	-	○	○	○	●	●	●	○
 Wiper KS Medium	○	●	●	●	●	●	●	●	○
 Wiper KS Premium	○	●	●	●	●	●	●	●	○
 Wiper KS Extra Premium	○	●	●	●	●	●	●	●	○
 Wiper KXLS Ultra Premium	○	●	●	●	●	●	●	●	○
 Wiper F28	-	-	○	○	○	●	●	●	○
 Wiper F35S	○	●	●	●	●	●	●	●	○
 Wiper F50S	○	●	●	●	●	●	●	●	○
 Wiper P70S	○	●	●	●	●	●	●	●	○
 Wiper Climber	○	●	●	●	●	●	●	●	○
 Wiper Yard 101S	○	●	●	●	●	●	●	●	○
 Wiper Yard 1000S	○	●	●	●	●	●	●	●	○
 Wiper Yard 2000S	○	●	●	●	●	●	●	●	○

AUSSTATTUNGSÜBERSICHT



 Kompass-System Hält den Roboter auf Spur	 Opti-Grip-Räder Optimale Traktion	 Lithium-Ionen-Akkus Mit dem Plus an Energie	 Bluetooth-Empränger Für Fernsteuerungen	 Beleuchtetes Display Komfortable Bedienung	 Starke Motoren und Messer Wenn das Gras höher steht	 3-fach Regensensor Für ein perfektes Schnittbild	 Schnitthöhenverstellung Elektrisch gesteuert	 Messermotoren Akkuschonend mähen	 Steigungen Wahre Kletterkünster	 Hebe- und Stoßsensoren Zu Ihrer Sicherheit	 Timer Sie bestimmen das Zeitfenster	 Gyroskop-Sensor Erkennung von Drehbewegung	 Pin-Code Sicherheit Diebstahlsicherung
---	--	--	--	---	--	---	---	--	--	---	--	---	---

-	●	●	●	-	●	●	-	●	45 %	●	●	●	●
●	●	●	●	-	●	●	-	●	45 %	●	●	●	●
●	●	●	●	-	●	●	-	●	45 %	●	●	●	●
-	-	●	●	-	●	●	-	●	45 %	●	●	●	●
-	●	●	●	-	●	●	-	●	45 %	●	●	●	●
-	●	●	●	-	●	●	-	●	45 %	●	●	●	●
●	-	●	●	●	●	●	-	●	45 %	●	●	●	●
●	●	●	●	-	●	●	-	●	45 %	●	●	●	●
●	●	●	●	-	●	●	-	●	45 %	●	●	●	●
●	●	●	●	-	●	●	-	●	45 %	●	●	●	●
●	●	●	●	-	●	●	-	●	45 %	●	●	●	●
●	●	●	●	●	●	●	●	●	45 %	●	●	●	●
●	●	●	●	●	●	●	●	●	45 %	●	●	●	●
●	●	●	●	●	●	●	●	●	45 %	●	●	●	●
●	●	●	●	●	●	●	-	●	45 %	●	●	●	●
●	●	●	●	●	●	●	-	●	45 %	●	●	●	●
●	●	●	●	●	●	●	-	●	45 %	●	●	●	●
●	●	●	●	●	●	●	-	●	45 %	●	●	●	●
●	●	●	●	●	●	●	-	●	45 %	●	●	●	●
●	●	●	●	●	●	●	-	●	45 %	●	●	●	●
●	●	●	●	●	●	●	-	●	45 %	●	●	●	●
●	●	●	●	●	●	●	-	●	45 %	●	●	●	●
●	●	●	●	●	●	●	-	●	45 %	●	●	●	●
●	●	●	●	●	●	●	-	●	45 %	●	●	●	●
●	●	●	●	●	●	●	-	●	45 %	●	●	●	●
●	●	●	●	●	●	●	●	●	75 %	●	●	●	●
●	-	●	●	●	●	●	-	●	45 %	●	●	●	●
●	●	●	●	●	●	●	●	●	45 %	●	●	●	●
●	●	●	●	●	●	●	●	●	45 %	●	●	●	●

● serienmäßig / ○ optional / - nicht verfügbar



WIPER MÄHROBOTER i-SERIE

UNGLAUBLICH KOMPAKT! Die brandneue i-Serie ist klein und kompakt, arbeitet besonders leise und wurde mit seinem futuristischen Design für ein perfektes Wiper Schnittergebnis in kleinen und mittelgroßen Gärten entwickelt. Effiziente Arbeitszyklen, GPS-gestützte Navigation* und eine Vielzahl von weiteren praktischen Eigenschaften, wie z.B. die Selbstprogrammierung, machen die Wiper i-Serie zur intelligenten Lösung für alle Gartenbesitzer.

Ausgestattet mit Prozessoren der neuesten Generation, bürstenlosen Motoren, Li-Ionen Akkus und 18 cm Federstahlmessern bewältigen die Wiper der i-Serie bis zu sechs Mähzonen. Über Bluetooth oder GSM* und mit der Wiper Remote App auf Ihrem Smartphone oder Tablet wird der Roboter programmiert und bedient.

Lehnen Sie sich zurück und genießen Sie Ihre Gartenfreizeit. Die Wiper i-Modelle sorgen vollautomatisch und komplett selbstständig für einen perfekten Rasen auf Flächen von bis zu 1.300* Quadratmetern.

Zubehör

	Wetterschutz
Bestell-Nr.	015Z11800A
	für Ladestation
Preis	189,- EUR



> PROGRAMMIERUNG

- Sämtliche Einstellungen für Inbetriebnahme und Änderungen der Arbeitszeiten werden über die Wiper-App vorgenommen.



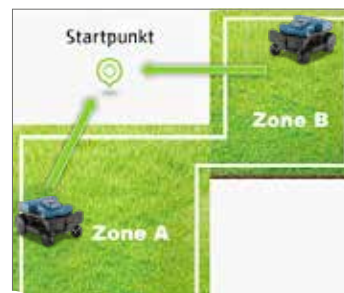
> PENDELACHSE

- Die vordere Achse ist pendelnd aufgehängt und folgt so Bodenunebenheiten und erhöht die Traktion der Antriebsräder.



> SMART COVERAGE*

- Die Wiper Roboter erstellen dank GPS eine virtuelle Grundstückskarte und merken sich so bereits gemähte Rasenflächen.



> MEHRERE ZONEN

- Die Robotermäher ermöglichen die Programmierung von bis zu 6 getrennten Mähzonen.



ROBOTER WIPER i-SERIE



HIGHLIGHTS:

- Regensensor
- Smart Coverage*
- GPS-Return to home*
- Opti-Grip-Räder
- Selbstprogrammierung
- App-Steuerung

Weitere Ausstattungen
siehe Seite 44



APP für iOS¹ und
Android² kostenlos
erhältlich



Roboter i-Serie

Modell	Wiper i70	Wiper i100S	Wiper i130S
Bestell-Nr.	7010700	7011000	7011300
Mähleistung (max)	700 m ²	1.000 m ²	1.300 m ²
Arbeitszonen	4	6	6
Lithium Batterie	2,5 Ah	2,5 Ah	5,0 Ah
Mähdauer / Einsatz	ca. 120 Minuten	ca. 120 Minuten	ca. 240 Minuten
Ladezeit Akku	60 Minuten	60 Minuten	60 Minuten
Schnittbreite	18 cm	18 cm	18 cm
Schnitthöhen	25 - 70 mm	25 - 70 mm	25 - 70 mm
Steigfähigkeit**	ca. 45 / 35 / 20 %	ca. 45 / 35 / 20 %	ca. 45 / 35 / 20 %
Auto. Ladestation	✓ / am Kabel Korridor	✓ / am Kabel Korridor / GPS	✓ / am Kabel Korridor / GPS
Display / App	- / ✓	- / ✓	- / ✓
Wetterschutz	optionales Zubehör	optionales Zubehör	optionales Zubehör
Lieferumfang	Ladestation	Ladestation	Ladestation
Preis	999,- EUR	1.349,- EUR	1.549,- EUR (lieferbar ab April 2021)

* modellabhängig, ** max. Steigfähigkeit auf Mähfläche / max. Steigfähigkeit empfohlen / max. Steigfähigkeit am Begrenzungsdraht

Zubehör auf Seite 45

Mehr technische Daten ab Seite 42



WIPER MÄHROBOTER C-SERIE

DIE WIPER C-SERIE zeichnet sich durch modernste Technik in Verbindung mit höchster Sicherheit aus. Ausgestattet ist die C-Serie mit verschiedenen funktionalen Sensoren. Der Robotermäher bemerkt beispielsweise, wenn er angehoben wird und schaltet sich komplett ab. Die C-Serie ist ideal für Flächen bis 1.800 Quadratmeter geeignet und die Schnitthöhe lässt sich von 25 mm bis 60 mm einstellen. Wenn der Lithium-Ionen-Akku wieder aufgeladen werden muss, findet ein Wiper C selbstständig zur Ladestation zurück und bereitet sich auf seinen nächsten Mäh-einsatz vor. Genießen Sie Ihre gewonnene Freizeit.



> PROGRAMMIERUNG

- Sämtliche Einstellungen für Inbetriebnahme und Änderungen der Arbeitszeiten werden über die Wiper-App vorgenommen.



> GARAGE

- Optional ist ein Wetterschutz für die Ladestation lieferbar.



Zubehör

Garage	
Bestell-Nr.	051A00050A
	für Ladestation
Preis	149,- EUR



> STERNMESSER

- Dank des sternförmigen Edelstahlmessers kann auch der Erstschnitt mühelos bewältigt werden.



> OPTI-GRIP*

- Große Gummiräder mit Hohlkern, die sich den Bodenkonturen perfekt anpassen und den Rasen schonen.



ROBOTER WIPER C-SERIE



HIGHLIGHTS:

- Regensensor
- Intelligente Mähspirale
- GPS-Return to home*
- Geofence-Alarmsystem*
- Selbstprogrammierung
- App-Steuerung

Weitere Ausstattungen
siehe Seite 44



APP für iOS¹ und
Android² kostenlos
erhältlich



Roboter C-Serie

Modell	Wiper C 80	Wiper C 120	Wiper C 180 S
Bestell-Nr.	7012007	7012014	7012020
Mähleistung (max)	800 m ²	1.200 m ²	1.800 m ²
Arbeitszonen	4	8	8
Lithium Batterie	2,5 Ah	5,0 Ah	5,0 Ah
Mähdauer / Einsatz	ca. 60 Minuten	ca. 150 Minuten	ca. 150 Minuten
Ladezeit Akku	60 Minuten	90 Minuten	90 Minuten
Schnittbreite	25 cm	25 cm	25 cm
Schnitthöhen	25 - 60 mm	25 - 60 mm	25 - 60 mm
Steigfähigkeit**	ca. 45 / 35 / 20 %	ca. 45 / 35 / 20 %	ca. 45 / 35 / 20 %
Auto. Ladestation	✓ / am Kabel Korridor	✓ / am Kabel Korridor	✓ / am Kabel Korridor / GPS
Display / App	- / ✓	- / ✓	- / ✓
Garage	optionales Zubehör	optionales Zubehör	optionales Zubehör
Lieferumfang	Ladestation	Ladestation	Ladestation
Preis	1.499,- EUR	1.849,- EUR	2.149,- EUR

* modellabhängig, ** max. Steigfähigkeit auf Mähfläche / max. Steigfähigkeit empfohlen / max. Steigfähigkeit am Begrenzungsdraht

Zubehör auf Seite 45

Mehr technische Daten ab Seite 42



WIPER MÄHROBOTER SRH

EFFIZIENT UND INNOVATIV. Der Wiper SRH arbeitet besonders gründlich und dank hochwertiger Elektromotoren mit Lithium-Ionen-Akku äußerst geräusch- und emissionsarm. Eine Entscheidung, die sich fortan rechnet. Der Wiper Mähroboter SRH übernimmt das Mähen von Rasenflächen bis zu 2.800 Quadratmetern. Der besonders kraftvolle Messermotor in Verbindung mit dem sternförmigen Edelmessers sorgt selbst bei etwas höherem Rasen für ein optimales Schnittergebnis.

Die Wiper Robotermäher überzeugen außerdem durch ihre Wendigkeit. Aufgrund des speziellen Reifenprofils der Hinterräder meistert der Robotermäher Steigungen von bis zu 45 Prozent.

Überlassen Sie die Rasenpflege ruhig einem Wiper und genießen Sie Ihre Zeit mit den schönen Dingen des Lebens.



> GARAGE

- Der Wiper SRH wird mit einem Wetterschutz (Garage) für die Ladestation ausgeliefert.



> AUSGEREIFTE TECHNIK

- Das Herzstück und die Zentrale für den vollautomatischen Betrieb des Roboters.



> MEHRERE ZONEN

- Die Robotermäher ermöglichen die Programmierung von bis zu 4 getrennten Mähzonen.



> STERNMESSER







- Dank des sternförmigen Edelmessers kann auch der Erstschnitt mühelos bewältigt werden.



ROBOTER WIPER SRH



HIGHLIGHTS:

-  Regensensor
-  Einsatz in mehreren Zonen
-  Große Räder
-  Kompass-System
-  Selbstprogrammierung
-  Bluetooth

Weitere Ausstattungen
siehe Seite 44




APP für iOS¹ und
Android¹ kostenlos
erhältlich



Roboter SRH

Modell	Wiper SRH
Bestell-Nr.	7012026
Mähleistung (max)	2.800 m ²
Arbeitszonen	4
Lithium Batterie	7,5 Ah
Mähdauer / Einsatz	ca. 210 Minuten
Ladezeit Akku	180 Minuten
Schnittbreite	29 cm
Schnitthöhen	20 - 56 mm
Steigfähigkeit**	ca. 45 / 35 / 20 %
Auto. Ladestation	✓ / am Kabel Korridor
Display / App	✓ / ✓
Garage	✓
Lieferumfang	Ladestation
Preis	2.399,- EUR

** max. Steigfähigkeit auf Mähfläche / max. Steigfähigkeit empfohlen / max. Steigfähigkeit am Begrenzungsdraht

 Zubehör auf Seite 45

 Mehr technische Daten ab Seite 42



WIPER MÄHROBOTER K-SERIE

HIGH-TECH-ROBOTERMÄHER DER NÄCHSTEN GENERATION! Die Mäheinheit ist an der Antriebseinheit des Mähroboters pendelnd aufgehängt. Das ermöglicht dem Roboter, allen Bodenkonturen zu folgen, und sorgt für ein unvergleichliches Schnittergebnis. Lehnen Sie sich zurück und genießen Sie Ihre Gartenfreizeit.

Die Wiper K-Modelle sorgen vollautomatisch und komplett selbstständig für einen perfekten Rasen auf Flächen von bis zu 6.000 Quadratmetern. Ausgestattet sind die Mäher mit modernen und qualitativ hochwertigen Komponenten, wie dem langlebigen Edelstahlmesser sowie leistungsstarken Li-Ionen Akkus. Dank der Messermodulation werden unterschiedliche Grashöhen erkannt und die Messergeschwindigkeit passt sich automatisch an. Dadurch werden die Mäher beim Mähen von niedrigem Gras leiser und gleichzeitig reduziert sich der Stromverbrauch. Über Bluetooth und mit der Wiper Remote App auf Ihrem Smartphone oder Tablet wird der Roboter programmiert und bedient.

Garantierte Qualität - die Wiper K-Modelle werden mit bis zu 6-jähriger Werksgarantie (laut Garantiebedingungen) ausgeliefert.



> APP-STEUERUNG

- Die Programmierung der Wiper K Roboter wird ausschließlich über die App vorgenommen.
-
-
-
-



> PENDELACHSE

- Durch die patentierte Pendelachse hat der Mäher auch auf unebenem Grund immer alle Räder am Boden.
-
-
-
-



> OPTI-GRIP-RÄDER

- Große Gummiräder mit Hohlkern, die sich den Bodenkonturen perfekt anpassen und den Rasen schonen.
-
-
-
-



> INTUITIVE BEDIENUNG

- Die Mäher sind selbstprogrammierend und komfortabel über Touchscreen oder App zu bedienen.
-
-
-
-



ROBOTER WIPER K-SERIE



HIGHLIGHTS:

- Regensensor
- Patentierte Pendelachse
- Einsatz in mehreren Zonen
- Opti-Grip-Räder (Doppelt)
- Selbstprogrammierung
- App-Steuerung

Weitere Ausstattungen
siehe Seite 44



APP für iOS¹ und
Android¹ kostenlos
erhältlich



Roboter K-Serie

Modell	Wiper K Light	Wiper K Medium	Wiper K Premium
Bestell-Nr.	7012024	7012025	7012030
Mähleistung (max)	900 m ²	1.200 m ²	1.800 m ²
Arbeitszonen	4	4	4
Lithium Batterie	2,9 Ah	5,8 Ah	8,7 Ah
Mähdauer / Einsatz	ca. 90 Minuten	ca. 180 Minuten	ca. 240 Minuten
Ladezeit Akku	120 Minuten	90 Minuten	90 Minuten
Schnittbreite	25 cm	25 cm	25 cm
Schnitthöhen	20 - 65 mm	20 - 65 mm	20 - 65 mm
Steigfähigkeit**	ca. 45 / 35 / 20 %	ca. 45 / 35 / 20 %	ca. 45 / 35 / 20 %
Auto. Ladestation	✓ / am Kabel Korridor	✓ / am Kabel Korridor	✓ / am Kabel Korridor
Display / App	- / ✓	- / ✓	- / ✓
Wetterschutz	optionales Zubehör	optionales Zubehör	optionales Zubehör
Lieferumfang	Ladestation	Ladestation	Ladestation
Preis	2.499,- EUR	2.599,- EUR	2.699,- EUR

* modellabhängig, ** max. Steigfähigkeit auf Mähfläche / max. Steigfähigkeit empfohlen / max. Steigfähigkeit am Begrenzungsdraht

Zubehör auf Seite 45

Mehr technische Daten ab Seite 42



Abb. KXLS Ultra Premium

WIPER MÄHROBOTER KS-SERIE

HIGH-TECH-ROBOTERMÄHER DER NÄCHSTEN GENERATION! Wie auch bei den Modellen der K-Serie ist in der KS-Serie die Mäheinheit an der Antriebseinheit des Mähroboters pendelnd aufgehängt. Das ermöglicht dem Roboter, allen Bodenkonturen zu folgen und sorgt für ein unvergleichliches Schnittergebnis.

Mit der Möglichkeit, bis zu acht separate Mähzonen zu managen, ist die Wiper KS-Serie für große und komplexere Rasenflächen bis zu 6.000 m² geeignet. Die neue Benutzeroberfläche mit einem großen Touchscreen-Display macht die Bedienung des Roboters einfach und schnell. Zusätzlich können Sie die KS-Modelle über Bluetooth und mit der Wiper Remote App auf Ihrem Smartphone oder Tablet programmieren. Dank des verbauten GSM-Moduls können Sie Ihren Roboter von überall kontrollieren oder starten und stoppen. Die App übermittelt den Status des Roboters und empfängt Alarmmeldungen, wenn dieser gestoppt oder entwendet wird.

Garantierte Qualität - die Wiper KS-Modelle werden mit bis zu 6-jähriger Werksgarantie (laut Garantiebedingungen) ausgeliefert.



> PENDELACHSE

- Durch die patentierte Pendelachse hat der Mäher auch auf unebenem Grund immer alle Räder am Boden.
-
-
-
-



> SMART COVERAGE

- Die Wiper Roboter erstellen dank GPS eine virtuelle Grundstückskarte und merken sich so bereits gemähte Rasenflächen.
-
-
-
-



> OPTI-GRIP-RÄDER

- Der Wiper KXLS Ultra Premium ist für extrem gute Traktion sogar mit 3-fachen Opti-Grip-Rädern ausgestattet.
-
-
-
-



> MEHRERE ZONEN

- Die Roboter mähler ermöglichen die Programmierung von bis zu 8 getrennten Mähzonen.
-
-
-
-



ROBOTER WIPER KS-SERIE



HIGHLIGHTS:

- Regensensor
- Patentierte Pendelachse
- Touch-Display
- Opti-Grip-Räder (Dreifach*)
- Elektr. Schnitthöhenverstellung
- App-Steuerung

Weitere Ausstattungen
siehe Seite 44



APP für iOS¹ und
Android¹ kostenlos
erhältlich



Roboter KS-Serie

Modell	Wiper KS Medium	Wiper KS Premium	Wiper KS Extra Premium	Wiper KXLS Ultra Premium
Bestell-Nr.	7012034	7012031	7012032	7012033
Mähleistung (max)	1.800 m ²	3.200 m ²	3.200 m ²	6.000 m ²
Arbeitszonen	8	8	8	8
Lithium Batterie	5,8 Ah	8,7 Ah	8,7 Ah	10,35 Ah
Mähdauer / Einsatz	ca. 165 Minuten	ca. 225 Minuten	ca. 225 Minuten	ca. 240 Minuten
Ladezeit Akku	90 Minuten	90 Minuten	90 Minuten	90 Minuten
Schnittbreite	25 cm	25 cm	25 cm	36 cm
Schnitthöhen	20 - 65 mm (el. verstellbar)	20 - 65 mm (el. verstellbar)	20 - 65 mm (el. verstellbar)	20 - 65 mm (el. verstellbar)
Steigfähigkeit**	ca. 45 / 35 / 20 %	ca. 45 / 35 / 20 %	ca. 45 / 35 / 20 %	ca. 45 / 35 / 20 %
Auto. Ladestation	✓ / am Kabel Korridor / GPS	✓ / am Kabel Korridor / GPS	✓ / am Kabel Korridor / GPS	✓ / am Kabel Korridor / GPS
Display / App	Touchdisplay / ✓	Touchdisplay / ✓	Touchdisplay / ✓	Touchdisplay / ✓
Wetterschutz	optionales Zubehör	optionales Zubehör	optionales Zubehör	optionales Zubehör
Lieferumfang	Ladestation	Ladestation	Induktions-Ladestation	Ladestation
Preis	3.499,- EUR	3.599,- EUR	3.999,- EUR	4.599,- EUR

* modellabhängig, ** max. Steigfähigkeit auf Mähfläche / max. Steigfähigkeit empfohlen / max. Steigfähigkeit am Begrenzungsdraht

Zubehör auf Seite 45

Mehr technische Daten ab Seite 42

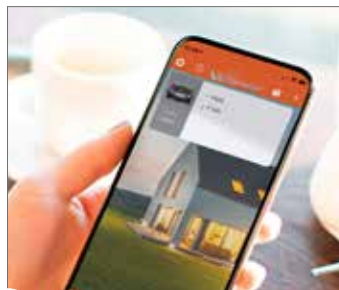


WIPER MÄHROBOTER F-SERIE

DIE WIPER F-SERIE ist für große und komplexere Rasenflächen bis zu 5.000 m² mit bis zu acht separaten Mähzonen geeignet. Die neue Benutzeroberfläche mit einem großen Touchscreen-Display macht die Bedienung des Roboters einfach und schnell. Ausgestattet mit leistungsstarken Lithium-Ionen-Akkus können diese Robotermäher bis zu 7 Stunden am Stück mähen.

Die GPS-gestützte Navigation und eine Vielzahl von weiteren praktischen Eigenschaften, wie z.B. die Selbstprogrammierung, machen die Wiper F-Serie zur intelligenten Lösung für alle Gartenbesitzer, die Wert auf einen robusten, leistungsstarken und innovativen Robotermäher legen. Mit der App können Sie außerdem Ihren Robotermäher über Ihr Smartphone starten und stoppen. Die Modelle F35S & F50S lassen sich zusätzlich mit Hilfe der mitgelieferten SIM-Karte auch über eine Cloud bequem aus dem Büro oder von unterwegs steuern, programmieren und geolokalisieren.

Dank patentierter Vorderradaufhängung bewegen sich die Räder unabhängig voneinander und ermöglichen damit eine hohe Mähleistung auch auf unregelmäßigem und unebenem Gelände.



> VOLLE KONTROLLE

- Über die Wiper-App können Sie dank des integrierten Mobilfunkmoduls aus der Ferne den aktuellen Status Ihres Roboters überprüfen.



> INTUITIVE BEDienung

- Die Mäher sind selbstprogrammierend und komfortabel über Touchscreen oder App zu bedienen.



> WETTERSCHUTZ

- Die Wiper F-Serie wird mit einem Wetterschutz (Garage) für die Ladestation ausgeliefert.



> SMART COVERAGE

- Die Wiper Roboter erstellen dank GPS eine virtuelle Grundstückskarte und merken sich so bereits gemähte Rasenflächen.



ROBOTER WIPER F-SERIE



HIGHLIGHTS:

- Regensensor
- Smart Coverage*
- GPS-Return to home*
- Opti-Grip-Räder
- Patentierte Vorderradaufhängung
- Infinity*

Weitere Ausstattungen
siehe Seite 44



APP für iOS¹ und
Android¹ kostenlos
erhältlich



Roboter F-Serie

Modell	Wiper F 28	Wiper F 35S	Wiper F 50S
Bestell-Nr.	7012027	7012028	7012029
Mähleistung (max)	2.600 m ²	3.200 m ²	5.000 m ²
Arbeitszonen	8	8	8
Lithium Batterie	7,5 Ah	7,5 Ah	15,0 Ah
Mähdauer / Einsatz	ca. 210 Minuten	ca. 210 Minuten	ca. 420 Minuten
Ladezeit Akku	150 Minuten	150 Minuten	180 Minuten
Schnittbreite	29 cm	29 cm	29 cm
Schnitthöhen	25 - 70 mm	25 - 70 mm	25 - 70 mm
Steigfähigkeit**	ca. 45 / 35 / 20 %	ca. 45 / 35 / 20 %	ca. 45 / 35 / 20 %
Auto. Ladestation	✓ / am Kabel Korridor	✓ / am Kabel Korridor / GPS	✓ / am Kabel Korridor / GPS
Display / App	Touchdisplay / ✓	Touchdisplay / ✓	Touchdisplay / ✓
Wetterschutz	✓	✓	✓
Lieferumfang	Ladestation mit Wetterschutz	Ladestation mit Wetterschutz	Ladestation mit Wetterschutz
Preis	2.869,- EUR	3.169,- EUR	3.769,- EUR

* modellabhängig, ** max. Steigfähigkeit auf Mähfläche / max. Steigfähigkeit empfohlen / max. Steigfähigkeit am Begrenzungsdraht

Zubehör auf Seite 45

Mehr technische Daten ab Seite 42



WIPER MÄHROBOTER CLIMBER

STEIL BERGAUF!

Der Wiper Climber ist die neueste Generation von Roboter-mähern und setzt höchste Maßstäbe in Punkto Hangtauglichkeit und Wendigkeit. Er meistert Steilhänge von bis zu 75% Steigung und ist dank seiner Allradlenkung wendig wie kein anderer Mähroboter. Beim Wendemanöver drehen sich alle 4 Antriebsräder in die gewünschte Position und er setzt seine Fahrt in die entgegengesetzte Richtung fort.



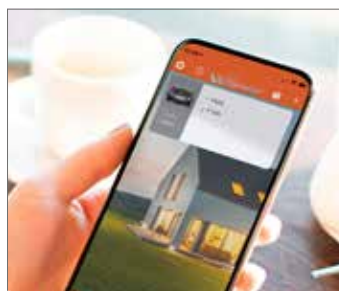
> STEIGUNG

Der Wiper Climber bewältigt Steigungen von bis zu 75% und ist ideal für verwinkelte Flächen.



> ALLRADLENKUNG

Durch die Allradlenkung kann der Climber die Fahrtrichtung direkt ändern, ohne vorher wenden zu müssen - perfekt für verwinkelte Flächen.



> APP-PROGRAMMIERUNG

Über die Wiper-App können Sie dank des integrierten Mobilfunkmoduls aus der Ferne den aktuellen Status Ihres Roboters überprüfen.



> SMART COVERAGE

Die Wiper Roboter erstellen dank GPS eine virtuelle Grundstückskarte und merken sich so bereits gemähte Rasenflächen.



ROBOTER WIPER CLIMBER



HIGHLIGHTS:

- Regensensor
- 4x4 Antrieb und Lenkung
- App-Steuerung
- Opti-Grip-Räder
- Elektr. Schnitthöhenverstellung
- Infinity*

Weitere Ausstattungen
siehe Seite 44



APP für iOS¹ und
Android¹ kostenlos
erhältlich



Roboter Climber

Modell	Wiper Climber S
Bestell-Nr.	7012035
Mähleistung (max)	3.500 m ²
Arbeitszonen	8
Lithium Batterie	10,0 Ah
Mähdauer / Einsatz	ca. 150 Minuten
Ladezeit Akku	120 Minuten
Schnittbreite	29 cm
Schnitthöhen	25 - 70 mm
Steigfähigkeit**	ca. 75 / 65 / 20 %
Auto. Ladestation	✓ / am Kabel Korridor / GPS
Display / App	✓ / ✓
Wetterschutz	optionales Zubehör
Lieferumfang	Ladestation
Preis	4.499,- EUR (lieferbar ab Sommer 2021)

* siehe Seite 18, ** max. Steigfähigkeit auf Mähfläche / max. Steigfähigkeit empfohlen / max. Steigfähigkeit am Begrenzungsdraht

Zubehör auf Seite 45

Mehr technische Daten ab Seite 42



WIPER MÄHROBOTER P70S

DER WIPER P70S IST PRÄDESTINIERT FÜR GROSSE MÄHFLÄCHEN bis 7.000 m². Mit einer Akkulation kann der Roboter mäher bis zu 7 Stunden vollautomatisch mähen.

Die Ausstattung macht dieses Modell zum Spitzenreiter. Das bedienerfreundliche, multifunktionale Touch-Display zum Programmieren und Überwachen der Funktionen sowie die selbstreinigenden Räder, die für einen optimalen Grip bei ebenen und unebenen Flächen sorgen, sind nur einige Features. Das scharfe Edelstahl Kreuzmesser sorgt für einen saubereren Schnitt, wobei das Schnittgut als natürlicher Dünger auf dem Rasen verbleibt und somit ein gutes Wachstum fördert. Der Rasen wird optimal geschnitten und erhält hierdurch eine wunderschöne Struktur.

Auch der P70S wird serienmäßig mit Bluetooth und GPS ausgeliefert. Mit der App können Sie individuelle Mähzeiten einrichten, den Standort lokalisieren, den Status des Roboters überwachen und Alarmmeldungen empfangen (Geofence-Alarm). Außerdem ist es möglich, die Rückkehr zur Ladestation und auch die Ausfahrt des Roboters per App zu steuern.



> INFINITY

- Mit dem Wiper-Cloudsystem ist es möglich, mehrere Roboter mäher auf einer großen Fläche intelligent gemeinsam einzusetzen.



> TOUCH-DISPLAY

- Komfortable Bedienung aller Funktionen über das Touch-Display.



> GPS-RETURN TO HOME

- Intelligente Rückkehr - Schnelle und direkte Rückfahrt zur Ladestation, ohne einem Kabel folgen zu müssen.



> SMART COVERAGE

- Die Wiper Roboter erstellen dank GPS eine virtuelle Grundstückskarte und merken sich so bereits gemähte Rasenflächen.



ROBOTER WIPER P70S



HIGHLIGHTS:

- Regensensor
- Touch Display
- Einsatz in mehreren Zonen
- Opti-Grip-Räder
- GPS-Return to home
- Infinity

Weitere Ausstattungen
siehe Seite 44



APP für iOS¹ und
Android² kostenlos
erhältlich



Roboter P70S

Modell	Wiper P70S
Bestell-Nr.	7012038
Mähleistung (max)	7.000 m ²
Arbeitszonen	8
Lithium Batterie	15 Ah
Mähdauer / Einsatz	ca. 420 Minuten
Ladezeit Akku	150 Minuten
Schnittbreite	36 cm
Schnitthöhen	24 - 64 mm
Steigfähigkeit**	ca. 45 / 35 / 20 %
Auto. Ladestation	✓ / am Kabel Korridor / GPS
Display / App	Touchdisplay / ✓
Wetterschutz	optionales Zubehör
Lieferumfang	Ladestation
Preis	4.399,- EUR



Optional: Wetterschutz

* modellabhängig, ** max. Steigfähigkeit auf Mähfläche / max. Steigfähigkeit empfohlen / max. Steigfähigkeit am Begrenzungsdraht



WIPER MÄHROBOTER YARD 101S

DER YARD IST DAS FLAGGSCHIFF DER WIPER MÄHROBOTER. Er vereint auf außergewöhnliche Weise Technologie, hohe Sicherheit und ein ansprechendes Design. Das Carbongehäuse ist besonders robust und leicht. Die besonders leistungsstarken Mähroboter der Yard-Serie haben eine beeindruckende Schnittbreite von 84 cm und sind für große Flächen bis zu 20.000 m² konstruiert worden.

Perfekte Traction durch große, patentierte Räder. Ohne den persönlichen PIN-Code kann der Mähroboter nicht verwendet werden, so dass er vor Diebstahl geschützt ist.



> HIGH-TECH MATERIAL

- Die Abdeckung des Mähers aus Carbon ist nicht nur leicht sondern auch besonders stabil.
-
-
-
-



> PROFI-ANWENDUNGEN

- Flächenleistung und Mähgeschwindigkeit genügen höchsten Ansprüchen und sind auf eine professionelle Anwendung ausgelegt.
-
-
-
-



> TOUCH-DISPLAY

- Ausgestattet mit einem bedienerfreundlichen, multifunktionalen Touch-Display zum Programmieren und Überwachen der Funktionen.
-
-
-
-



> MAKROBEREICHE

- Die Roboter mähern erzeugen durch die satellitengestützte Navigation eine virtuelle Grundstückskarte und erkennen so die bereits gemähten Rasenflächen.
-
-
-
-



ROBOTER WIPER YARD



HIGHLIGHTS:

- Regensensor
- Touch Display
- Smart Coverage
- GPS-Return to home
- Geofence-Alarm
- Infinity

Weitere Ausstattungen
siehe Seite 44



APP für iOS¹ und
Android² kostenlos
erhältlich



Roboter Yard 101S

Modell	Wiper Yard 101S
Bestell-Nr.	7012040
Mähleistung (max)	10.000 m ²
Arbeitszonen	8
Lithium Batterie	30,0 Ah
Mähdauer / Einsatz	ca. 360 Minuten
Ladezeit Akku	300 Minuten
Schnittbreite	84 cm
Schnitthöhen	25 - 85 mm
Steigfähigkeit**	ca. 45 / 35 / 20 %
Auto. Ladestation	✓ / am Kabel Korridor / GPS
Display / App	Touchdisplay / ✓
Wetterschutz	-
Lieferumfang	Ladestation
Aktionspreis	9.999,- EUR

* modellabhängig, ** max. Steigfähigkeit auf Mähfläche / max. Steigfähigkeit empfohlen / max. Steigfähigkeit am Begrenzungsdraht

Zubehör auf Seite 45

Mehr technische Daten ab Seite 42



WIPER MÄHROBOTER YARD 1000S / 2000S

DER EXTREM LEISTUNGSSTARKE WIPER YARD 2000S hat eine beeindruckende Schnittbreite von 84 cm. Er erreicht damit eine Flächenleistung von bis zu 20.000 m² und die max. Mähleistung beträgt bemerkenswerte 900 m²/h. Der Wiper Yard 2000S mäht bis zu 11 Stunden mit einer Akkuladung und eignet sich daher optimal für z.B. Sport- und Golfplätze, Hotels oder Parkanlagen.

Die Wiper Mähroboter sorgen für einen sauberen Schnitt, wobei das Schnittgut als natürlicher Dünger auf dem Rasen verbleibt und somit ein gesundes Wachstum fördert. Der Rasen wird optimal geschnitten und erhält eine wunderschöne Struktur. Dank der intelligenten Mähspirale in Verbindung mit dem GPS-Gartenmanagementsystem erhöht sich die Flächenleistung enorm und gewährleistet somit eine noch effektivere Bearbeitung der Fläche. Hanglagen mit bis zu 45% Steigung können mit dem Wiper Yard mühelos bewältigt werden. Das Gehäuse aus Carbon ist besonders robust und leicht.

Durch die GPS-Navigation wählt der Wiper Yard immer den kürzesten Weg zur Ladestation und nimmt nach der Akkuladung seine Arbeit an der Stelle wieder auf, an der er sie zuletzt beendet hat.



> INFINITY

- Mit dem Wiper-Cloudsystem ist es möglich, mehrere Robotermäher auf einer großen Fläche intelligent gemeinsam einzusetzen.



> PROFI-ANWENDUNGEN

- Flächenleistung und Mähgeschwindigkeit genügen höchsten Ansprüchen und sind auf eine professionelle Anwendung ausgelegt.



> OPTI-GRIP-RÄDER

- Große Gummiräder mit Hohlkern, die sich den Bodenkonturen perfekt anpassen und den Rasen schonen.



> SMART COVERAGE

- Die Wiper Roboter erstellen dank GPS eine virtuelle Grundstückskarte und merken sich so bereits gemähte Rasenflächen.



ROBOTER WIPER YARD



HIGHLIGHTS:

- Regensensor
- Touch Display
- Smart Coverage
- Opti-Grip-Räder (Doppelt)
- Elektr. Schnitthöhenverstellung
- Infinity*

Weitere Ausstattungen
siehe Seite 44



APP für iOS¹ und
Android¹ kostenlos
erhältlich



Roboter Yard 1000S / 2000S

Modell	Wiper Yard 1000S	Wiper Yard 2000S
Bestell-Nr.	7013040	7013041
Mähleistung (max)	10.000 m ²	20.000 m ²
Arbeitszonen	8	8
Lithium Batterie	30,0 Ah	60,0 Ah
Mähdauer / Einsatz	ca. 360 Minuten	ca. 660 Minuten
Ladezeit Akku	300 Minuten	600 Minuten
Schnittbreite	84 cm	84 cm
Schnitthöhen	25 - 70 mm	25 - 70 mm
Steigfähigkeit**	ca. 45 / 35 / 20 %	ca. 45 / 35 / 20 %
Auto. Ladestation	✓ / am Kabel Korridor / GPS	✓ / am Kabel Korridor / GPS
Display / App	Touchdisplay / ✓	Touchdisplay / ✓
Wetterschutz	-	-
Lieferumfang	Ladestation	Ladestation
Preis	12.499,- EUR	14.499,- EUR

* modellabhängig, ** max. Steigfähigkeit auf Mähfläche / max. Steigfähigkeit empfohlen / max. Steigfähigkeit am Begrenzungsdraht

Zubehör auf Seite 45

Mehr technische Daten ab Seite 42



>> Seite 22



>> Seite 22



>> Seite 24



>> Seite 24



>> Seite 24



>> Seite 26

Modell	Wiper i70	Wiper i100 / i130	Wiper C80	Wiper C120	Wiper C180S	Wiper SRH
Bestell-Nr.	7010700	7011000 / 7011300	7012007	7012014	7012020	7012026
Motor & Antrieb						
Motor	bürstenlos	bürstenlos	bürstenlos	bürstenlos	bürstenlos	bürstenlos
Mähgeschwindigkeit	28 m / Min	28 m / Min	30 m / Min	30 m / Min	30 m / Min	30 m / Min
Max. Steigung	45 / 35 / 20 %	45 / 35 / 20 %	45 / 35 / 20 %	45 / 35 / 20 %	45 / 35 / 20 %	45 / 35 / 20 %
Opti Grip Räder	✓	✓	-	✓	✓	-
Akkusystem						
Lithium Batterie	2,5 Ah	2,5 / 5,0 Ah	2,5 Ah	5,0 Ah	5,0 Ah	7,5 Ah
Mähzeit* / Einsatz	120 Min	120 / 240 Min	60 Min	150 Min	150 Min	210 Min
Ladezeit	60 Min	60 Min	60 Min	90 Min	90 Min	180 Min
Ladegerät	2,3 A / 68 W	2,3/5,0 A // 68/150 W	2,3 A / 68 W	2,0 A / 60 W	2,0 A / 60 W	5,0 A / 150 W
Mähdaten						
Messertyp	4 Klingen Sternmesser	4 Klingen Sternmesser	4 Klingen Sternmesser	4 Klingen Sternmesser	4 Klingen Sternmesser	4 Klingen Sternmesser
Mähleistung max.	700 m ²	1.000 m ² / 1.300 m ²	800 m ²	1.200 m ²	1.800 m ²	2.800 m ²
Mähleistung**	160 m ² /h	190 m ² /h	250 m ² /h	250 m ² /h	250 m ² /h	300 m ² /h
Anzahl Mähflächen	4	6	4	8	8	4
Schnittbreite	18 cm	18 cm	25 cm	25 cm	25 cm	29 cm
Schnitthöhe	25 - 70 mm	25 - 70 mm	25 - 60 mm	25 - 60 mm	25 - 60 mm	20 - 56 mm
Komfortausstattung						
Mähprofile	3	3	3	3	3	1
Zeitprofile pro Tag	4	4	4	4	4	2
Automatisches Laden	✓	✓	✓	✓	✓	✓
Rückf. Korridor/GPS	✓ / -	✓ / ✓	✓ / -	✓ / -	✓ / ✓	✓ / -
App GSM	-	✓	-	-	✓	-
App Bluetooth	✓	✓	✓	✓	✓	✓
Display	-	-	-	-	-	✓
elektr. Schnitthöhe	-	-	-	-	-	-
PIN Code	✓	✓	✓	✓	✓	✓
Randschnitt	✓	✓	✓	✓	✓	✓
Sicherheit						
Amico	optional	optional	optional	optional	optional	-
Hebe- / Kippsensor	✓ / ✓	✓ / ✓	✓ / ✓	✓ / ✓	✓ / ✓	✓ / ✓
Messerstopp	✓	✓	✓	✓	✓	✓
Hindernissensor	✓	✓	✓	✓	✓	✓
Neigungssensor	✓	✓	✓	✓	✓	✓
Notaus	✓	✓	✓	✓	✓	✓
Smart-Ausstattung						
Gyroskop / Kompass	✓ / -	✓ / -	✓ / -	✓ / -	✓ / -	✓ / -
Geofence Alarm	-	✓	-	-	✓	-
Intell. Mähspirale	✓	✓	✓	✓	✓	✓
Infinity	-	-	-	-	-	-
Messermodulation	✓	✓	✓	✓	✓	✓
Regensensor	Auto / Aus	Auto / Aus	Auto / Aus	Auto / Aus	Auto / Aus	Auto / Semi / Aus
Selbstprogramm.	✓	✓	✓	✓	✓	✓
Smart-Coverage	-	✓	-	-	✓	-
Technische Daten						
Wetterschutz	optional	optional	optional	optional	optional	optional
Garantie***	2 Jahre	2 Jahre	2 Jahre	2 Jahre	2 Jahre	2 Jahre
Gewicht mit Batterie	7,1 kg	7,2 kg	10,7 kg	11,0 kg	11,0 kg	16,1 kg
Maße Gerät	420 x 290 x 220 mm	420 x 290 x 220 mm	530 x 390 x 240 mm	530 x 390 x 240 mm	530 x 390 x 240 mm	570 x 435 x 280 mm
Maße Ladestation			660 x 500 x 210 mm	660 x 500 x 210 mm	660 x 500 x 210 mm	680 x 660 x 310 mm

* abhängig von der Komplexität der zu mähenden Rasenfläche, ** +/- 20% pro h
 ***lt. Garantiebedingungen

AUSSTATTUNGSÜBERSICHT



>> Seite 28

>> Seite 28

>> Seite 28

>> Seite 30

>> Seite 30

>> Seite 30

Modell	Wiper K Light	Wiper K Medium	Wiper K Premium	Wiper KS Medium	KS Prem. / Extra Prem.	KXLS Ultra Premium
Bestell-Nr.	7012024	7012025	7012030	7012034	7012031 / 7012032	7012033
Motor & Antrieb						
Motor	bürstenlos	bürstenlos	bürstenlos	bürstenlos	bürstenlos	bürstenlos
Mähgeschwindigkeit	30 m / Min	30 m / Min	30 m / Min	30 m / Min	30 m / Min	30 m / Min
Max. Steigung	45 / 35 / 20 %	45 / 35 / 20 %	45 / 35 / 20 %	45 / 35 / 20 %	45 / 35 / 20 %	45 / 35 / 20 %
Opti Grip Räder	✓	✓	✓	✓	✓	✓
Akkusystem						
Lithium Batterie	2,9 Ah	5,8 Ah	8,7 Ah	5,8 Ah	8,7 Ah	10,35 Ah
Mähzeit* / Einsatz	90 Min	180 Min	240 Min	165 Min	225 Min	240 Min
Ladezeit	120 Min	90 Min	90 Min	90 Min	90 Min	90 Min
Ladegerät	2,0 A / 60 W	5,0 A / 150 W	8,0 A / 235 W	5,0 A / 150 W	8,0 A / 235 W	10 A / 300 W
Mähdaten						
Messertyp	4 Klingen Sternmesser	4 Klingen Sternmesser	4 Klingen Sternmesser	Messerteller m. 6 Klingen	Messerteller m. 6 Klingen	4 Klingen Sternmesser
Mähleistung max.	800 m ²	1.200 m ²	1.800 m ²	1.800 m ²	3.200 m ²	6.000 m ²
Mähleistung**	250 m ² /h	250 m ² /h	250 m ² /h	250 m ² /h	300 m ² /h	300 m ² /h
Anzahl Mähflächen	4	4	4	8	8	8
Schnittbreite	25 cm	25 cm	25 cm	25 cm	25 cm	36 cm
Schnitthöhe	20 - 65 mm	20 - 65 mm	20 - 65 mm	20 - 65 mm	20 - 65 mm	20 - 65 mm
Komfortausstattung						
Mähprofile	3	3	3	3	3	3
Zeitprofile pro Tag	4	4	4	4	4	4
Automatisches Laden	✓	✓	✓	✓	✓	✓
Rückf. Korridor/GPS	✓ / -	✓ / -	✓ / -	✓ / ✓	✓ / ✓	✓ / ✓
App GSM	-	-	-	✓	✓	✓
App Bluetooth	✓	✓	✓	✓	✓	✓
Display	-	-	-	✓	✓	✓
elektr. Schnitthöhe	-	-	-	✓	✓	✓
PIN Code	✓	✓	✓	✓	✓	✓
Randschnitt	✓	✓	✓	✓	✓	✓
Sicherheit						
Amico	optional	optional	optional	optional	optional	optional
Hebe- / Kippsensor	✓ / ✓	✓ / ✓	✓ / ✓	✓ / ✓	✓ / ✓	✓ / ✓
Messerstopp	✓	✓	✓	✓	✓	✓
Hindernissensor	✓	✓	✓	✓	✓	✓
Neigungssensor	✓	✓	✓	✓	✓	✓
Notaus	✓	✓	✓	✓	✓	✓
Smart-Ausstattung						
Gyroskop / Kompass	✓ / ✓	✓ / ✓	✓ / ✓	✓ / ✓	✓ / ✓	✓ / ✓
Geofence Alarm	optional	optional	optional	✓	✓	✓
Intell. Mähspirale	✓	✓	✓	✓	✓	✓
Infinity	-	-	-	✓	✓	✓
Messermodulation	✓	✓	✓	✓	✓	✓
Regensensor	Auto / Semi / Aus	Auto / Semi / Aus	Auto / Semi / Aus	Auto / Semi / Aus	Auto / Semi / Aus	Auto / Semi / Aus
Selbstprogramm.	✓	✓	✓	✓	✓	✓
Smart-Coverage	-	-	-	✓	✓	✓
Technische Daten						
Wetterschutz	optional	optional	optional	optional	optional	optional
Garantie***	6 Jahre	6 Jahre	6 Jahre	6 Jahre	6 Jahre	6 Jahre
Gewicht mit Batterie	15,0 kg	15,3 kg	15,6 kg	15,5 kg	15,8 kg	15,8 kg
Maße Gerät	635 x 464 x 300 mm	635 x 464 x 300 mm	635 x 464 x 300 mm	635 x 464 x 300 mm	635 x 464 x 300 mm	635 x 464 x 300 mm
Maße Ladestation	950 x 550 x 200 mm	950 x 550 x 200 mm	950 x 550 x 200 mm	950 x 550 x 200 mm	950 x 550 x 200 mm	950 x 550 x 200 mm



>> Seite 32



>> Seite 32



>> Seite 34



>> Seite 36



>> Seite 38



>> Seite 40

Modell	Wiper F28	Wiper F355 / F50S	Climber S	Wiper P70S	Wiper Yard 101S	Yard 1000S/2000S
Bestell-Nr.	7012027	7012028 / 7012029	7012035	7012038	7012040	7013040 / 7013041
Motor & Antrieb						
Motor	bürstenlos	bürstenlos	bürstenlos	bürstenlos	bürstenlos	bürstenlos
Mähgeschwindigkeit	30 m / Min	30 m / Min	30 m / Min	35 m / Min	40 m / Min	40 m / Min
Max. Steigung	45 / 35 / 20 %	45 / 35 / 20 %	75 / 65 / 20 %	45 / 35 / 20 %	45 / 35 / 20 %	45 / 35 / 20 %
Opti Grip Räder	✓	✓	✓	✓	-	✓
Akkusystem						
Lithium Batterie	7,5 Ah	7,5 / 15,0 Ah	10,0 Ah	15,0 Ah	30,0 Ah	30,0 / 60,0 Ah
Mähzeit* / Einsatz	210 Min	210 / 420 Min	150 Min	420 Min	360 Min	360 / 660 Min
Ladezeit	150 Min	150 / 180 Min	120 Min	150 Min	300 Min	300 / 600 Min
Ladegerät	5,0 A / 150 W	10 A / 300 W	8 A / 325 W	12,5 A / 360 W	12,5 A / 360 W	12,5 A / 360 W
Mähdaten						
Messertyp	4 Klingen Sternmesser	4 Klingen Sternmesser	4 Klingen Sternmesser	4 Klingen Sternmesser	4 Klingen Sternmesser	4 Klingen Sternmesser
Mähleistung max.	2.600 m ²	3.200 / 5.000 m ²	3.500 m ²	7.000 m ²	10.000 m ²	10.000 / 20.000 m ²
Mähleistung **	300 m ² /h	300 / 350 m ² /h	300 m ² /h	350 m ² /h	900 m ² /h	900 m ² /h
Anzahl Mähflächen	8	8	8	8	8	8
Schnittbreite	29 cm	29 cm	29 cm	36 cm	84 cm	84 cm
Schnitthöhe	25 - 70 mm	25 - 70 mm	25 - 70 mm	24 - 64 mm	25 - 85 mm	25 - 70 mm
Komfortausstattung						
Mähprofile	3	3	3	3	3	3
Zeitprofile pro Tag	4	4	4	4	4	4
Automatisches Laden	✓	✓	✓	✓	✓	✓
Rückf. Korridor/GPS	✓ / -	✓ / ✓	✓ / ✓	✓ / ✓	✓ / ✓	✓ / ✓
App GSM	-	✓	✓	✓	✓	✓
App Bluetooth	✓	✓	✓	✓	✓	✓
Display	✓	✓	✓	✓	✓	✓
elektr. Schnitthöhe	-	-	✓	-	-	✓
PIN Code	✓	✓	✓	✓	✓	✓
Randschnitt	✓	✓	✓	✓	✓	✓
Sicherheit						
Amico	optional	optional	optional	optional	optional	optional
Hebe- / Kippsensor	✓ / ✓	✓ / ✓	✓ / ✓	✓ / ✓	✓ / ✓	✓ / ✓
Messerstopp	✓	✓	✓	✓	✓	✓
Hindernissensor	✓	✓	✓	✓	✓	✓
Neigungssensor	✓	✓	✓	✓	✓	✓
Notaus	✓	✓	✓	✓	✓	✓
Smart-Ausstattung						
Gyroskop / Kompass	✓ / ✓	✓ / ✓	✓ / ✓	✓ / ✓	✓ / ✓	✓ / ✓
Geofence Alarm	optional	✓	✓	✓	✓	✓
Intell. Mähspirale	✓	✓	✓	✓	✓	✓
Infinity	-	✓	✓	✓	✓	✓
Messermodulation	✓	✓	✓	✓	✓	✓
Regensensor	Auto / Semi / Aus	Auto / Semi / Aus	Auto / Semi / Aus	Auto / Semi / Aus	Auto / Semi / Aus	Auto / Semi / Aus
Selbstprogramm.	✓	✓	✓	✓	✓	✓
Smart-Coverage	-	✓	✓	✓	✓	✓
Technische Daten						
Wetterschutz	✓	✓	optional	optional	-	-
Garantie***	2 Jahre	2 Jahre	2 Jahre	2 Jahre	2 Jahre	2 Jahre
Gewicht mit Batterie	15,3 kg	15,3 / 16,2 kg	18,5 kg	18,4 kg	45,0 kg	49,0 kg
Maße Gerät	580 x 500 x 290 mm	580 x 500 x 290 mm	533 x 533 x 333 mm	680 x 490 x 305 mm	1.200 x 970 x 390 mm	1.200 x 970 x 390 mm
Maße Ladestation	750 x 650 x 350 mm	750 x 650 x 350 mm		730 x 720 x 340 mm	1210 x 1060 x 420 mm	1210 x 1060 x 420 mm

* abhängig von der Komplexität der zu mähenden Rasenfläche, ** +/- 20% pro h
 ***lt. Garantiebedingungen

WIPER ROBOTERMÄHER ZUBEHÖR



Bezeichnung	Art.-Nr.	Preis	i-Serie	C-Serie	SRH	K-Serie	F-Serie	Climber	P70	Yard
Messerscheibe KS-Serie, 25 cm	10909	69,- EUR				✓				
Sternmesser Edelstahl 4 Klingen i-Serie, 18 cm	10901	25,- EUR	✓							
C-Serie, K-Serie, 25 cm	10907	29,- EUR		✓		✓				
SRH, F-Serie, Climber und Yard, 29 cm	10921	31,- EUR			✓		✓	✓		✓
KXL, P70S, 36 cm	10923	42,- EUR				✓			✓	
Sternmesser Edelstahl 8 Klingen C-Serie, K-Serie, 24 cm	200Z05100A	51,- EUR		✓		✓				
SRH, 29 cm	10922	49,- EUR			✓				✓	
Wetterschutz Ladestation schwarz i-Serie	015Z11800A	189,- EUR	✓							
C-Serie	051A00050A	149,- EUR		✓						
F-Serie, P-Serie	030F08400F	161,- EUR					inklusive		✓	
für K-Serie, KS-Serie	075Z45800A	238,- EUR				✓				
Rasennägel 100 Stück	10831	15,- EUR	✓	✓	✓	✓	✓	✓	✓	✓
Rasennägel 200 Stück	10832	25,- EUR	✓	✓	✓	✓	✓	✓	✓	✓
Begrenzungsdraht 100 Meter	10816	59,- EUR								
Begrenzungsdraht 150 Meter	10817	89,- EUR								
Begrenzungsdraht 200 Meter	10818	119,- EUR								
Begrenzungsdraht 300 Meter	10819	179,- EUR	✓	✓	✓	✓	✓	✓	✓	✓
Begrenzungsdraht 500 Meter	10820	298,- EUR								
Begrenzungsdraht 1.000 Meter	10821	589,- EUR								
Drahtverbinder mit Schrumpfschlauch, 10 Stück (VPE)	10917	19,90 EUR	✓	✓	✓	✓	✓	✓	✓	✓
Zusätzliche Radkralle (2 Stück erforderlich) C-Serie, SRH	10857	39,- EUR		✓	✓					
F-Serie, P70	110Z62600A						✓		✓	
K-Serie	042Z21900A	40,- EUR				✓				
GSM-Modul (inkl. 24 Monate Datenvolumen) i70	015A05000A	350,- EUR	✓							
C-Serie, F-Serie	110A00080A	423,- EUR		✓			✓			
K-Serie	042Z23000A	420,- EUR				✓				
GSM-Verlängerung 12 Monate (Die ersten 24 Monate ab Installationsdatum Ihres Roboters sind für Sie kostenlos!)	110A01000A-Z2	29,90 EUR	✓	✓		✓	✓	✓	✓	✓
Ladekabel z. Aufladen im Winter C-Serie, F-Serie, K-Serie	CB01_RICEX	47,- EUR		✓		✓	✓			
Ladekabel z. Aufladen im Winter SRH, P70S, Yard	10870	86,- EUR			✓			✓	✓	✓
AMICO Signalanhänger für Haustiere	030Z22500A	65,- EUR	✓	✓		✓	✓	✓	✓	✓



MULTI-LINE-SERIE BATTERY

Die neue Geräte-Serie MLS-B vereint die Vorteile und Produkteigenschaften der beliebten Multi-Line-Serie mit den Vorzügen der umweltfreundlichen Akkutechnologie. Neben den unterschiedlichen Rasenmäher-Modellen sind ebenfalls Säge, Trimmer, Sense und Heckenschere erhältlich.

MLS-B RASENMÄHER

Die MLS-B Rasenmäher sind echte Multitalente. Sie verfügen über die beliebten 4-in-1 oder 5-in-1 Funktionen und können somit u.a. mähen, mulchen und sammeln.

MLS-B HANDGEFÜHRTE GERÄTE

Viele Anwendungen ein Akku! Das Programm wird durch unterschiedliche handgeführte Modelle abgerundet. Erhältlich sind Säge, Trimmer, Sense und Heckenschere. Sie sind leicht, leise & ergonomisch und haben das Potenzial, zum Gartenliebbling zu werden.

MLS-B AKKUS

Bei der MLS-B Serie können Sie einen Akku für alle Geräte dieser Baureihe verwenden. Kaufen Sie weitere Geräte hinzu, benötigen Sie keinen weiteren Akku. Die hochwertigen Lithium-Ionen-Batterien mit Samsung-Zellen garantieren eine lange Laufzeit der Geräte und eine hohe Lebensdauer.





MLS-B AKKU GARTENGERÄTE



Akku-Säge
30 cm Schwertlänge



Akku-Rasentrimmer
Fadenkopf mit 33 cm Schnittbreite



Ein Akku für
alle Geräte
nutzbar!

40 Volt



Akku-Rasenmäher
Schnittbreiten von 38 bis 53 cm



Akku-Sense
Fadenkopf mit
38 cm Schnittbreite



Akku-Heckenschere
58 cm Schnittlänge



NOCH MEHR POWER?!

Unsere 80 Volt Akku-Rasenmäher bieten noch mehr Leistung! Dank der innovativen Reihenschaltung von zwei 40 Volt Akkus wird eine Leistungsabgabe von 80 Volt erreicht. Dadurch können bei den beiden Modellen MLS-B 47 & MLS-B 52 starke 1.500 Watt Motoren verbaut werden.

Und der ausschlaggebende Vorteil neben den überzeugenden Leistungsdaten? Sie können die zwei im Lieferumfang enthaltenen Akkus auch für die Verwendung der handgeführten Geräte der 40 Volt Serie nutzen und sparen somit Geld.



80 Volt

Herkules®



RASENMÄHER MULTI-LINE-SERIE BATTERY

Mit einer einzigartigen Fülle an technischen Details definiert Herkules den Begriff Komfortausstattung neu. Ausgestattet mit den hochwertigen Samsung Lithium-Ionen-Akkus aus dem MLS-B Programm, verfügen die Herkules Akku Rasenmäher über hohe Energiereserven und sind dabei aber deutlich günstiger im Betrieb, leiser, vibrationsärmer und natürlich umweltfreundlicher! Alle Akkus der Multi-Line-Serie Battery sind wechselbar und können so in allen Geräten verwendet werden.

EFFIZIENT UND AUSDAUERND

Die neuen Rasenmäher der MLS-B Linie sind mit einer intelligenten Motorsteuerung ausgestattet, die je nach Grashöhe die Motor-

drehzahl automatisch anpasst. Sollte sich der Widerstand am Mähmesser durch höheren Grasbewuchs erhöhen, hebt die intelligente Motorsteuerung die Motordrehzahl und die Leistung an, um ein perfektes Schnittergebnis zu erzielen. Verringert sich der Widerstand am Mähmesser, senkt der Motor die Drehzahl automatisch ab und schont dadurch den Akku und erhöht die Akku-Laufzeit enorm.

5 IN 1 FUNKTION

Mit wenigen Handgriffen können Sie die Art des Mähens werkzeuglos verändern und das Modell Ihren örtlichen Gegebenheiten anpassen. Sie können Gras sammeln, Gras seitlich oder nach hinten auswerfen, Gras mulchen und Laub sammeln.





MULTI-LINE-SERIE BATTERY



> MULTITALENT

- Die Herkules MLS-B Mäher können nicht nur Gras und Laub sammeln sondern über den Seitenkanal das Schnittgut auch einfach auswerfen.
-
-
-
-
-



> AUF KNOPFDRUCK

- Der Startknopf ist optimal platziert und sorgt für ein problemloses Starten des bürstenlosen Motors.
-
-
-
-
-



> MULCHMEISTER

- Das mitgelieferte Mulch-Kit rüstet die MLS-B Mäher im Handumdrehen zu umweltfreundlichen Mulchern.
-
-
-
-
-



> ALLES IM GRIFF

- Der ergonomisch geformte Führungsholm mit Softgriff sorgt für ein ermüdungsfreies Arbeiten.
-
-
-
-
-



> RUCK ZUCK VOLL

- Das im Lieferumfang enthaltene Schnellladegerät verkürzt die Ladezeit im Vergleich zu einem herkömmlichen Ladegerät um das 2,5-fache.
-
-
-
-
-



> GUT GEFÜLLT

- Mit Hilfe der Füllstandsanzeige erkennen Sie, wann der Fangkorb entleert werden muss.
-
-
-
-
-



> AKKU-PACK

- Alle Geräte können mit dem gleichen Akku betrieben werden - kostengünstig und praktisch.
-
-
-
-
-



> LEICHTGÄNGIG

- Extra große, kugelgelagerte Hinterräder sorgen für ein noch besseres Abrollverhalten auf unebenem Untergrund.
-
-
-
-
-



> KOMFORTABEL

- Die 6-fache Schnitthöhenverstellung erfolgt zentral.
-
-
-
-
-



Abb. MLS-B 38

HERKULES MLS-B RASENMÄHER

MIT EINER EINZIGARTIGEN FÜLLE AN TECHNISCHEN DETAILS definiert Herkules den Begriff Komfortausstattung neu.

Ausgestattet mit den hochwertigen Lithium-Ionen-Akkus aus dem MLS-B Programm, verfügen die Herkules Akku Rasenmäher über hohe Energiereserven und sind dabei aber deutlich günstiger im Betrieb, leiser, vibrationsärmer und natürlich umweltfreundlicher!



> TRAGEGRIFF

- Der praktische Tragegriff erleichtert den Transport der Mäher. Auch für Wartungsarbeiten lässt sich der Mäher damit einfach anheben.
-
-
-
-



> EIN AKKU FÜR ALLE

- Der Akku der Rasenmäher lässt sich auch für andere Geräte der MLS-B Serie verwenden.
-
-
-
-



> AUF KNOPFDRUCK

- Der Startknopf ist optimal platziert und sorgt für ein problemloses Starten des bürstenlosen Motors.
-
-
-
-



> MULCHKIT INKLUSIVE

- Alle MLS-B Mäher werden inklusive Mulchkit zum umweltfreundlichen Mulchen ausgeliefert.
-
-
-
-





MLS-B RASENMÄHER



HIGHLIGHTS:

- > Ergonomischer Holm
- > Robustes Gehäuse
- > 1 Akku viele Anwendungen
- > Mulchkit inklusive

4 IN 1 FUNKTION



powered by Samsung



MLS-B Rasenmäher

Modell	MLS-B 38 40V	MLS-B 42 40V	MLS-B 42 40V R
Bestell-Nr.	100380	100420	100422
Akku	1x 2,5 Ah Li-Ion 40V Samsung	1x 4,0 Ah Li-Ion 40V Samsung	1x 4,0 Ah Li-Ion 40V Samsung
Energiegehalt	100 Wh	160 Wh	160 Wh
Mähdauer (Einsatz)	ca. 25 Minuten	ca. 35 Minuten	ca. 35 Minuten
Ladezeit	ca. 35 Minuten	ca. 50 Minuten	ca. 50 Minuten
Motorleistung	400 W	800 W	800 W
Mähsystem	3 in 1	4 in 1	4 in 1
Schnittbreite	38 cm	42 cm	42 cm
Höhenverstellung	zentral in 5 Stufen	zentral in 6 Stufen	zentral in 6 Stufen
Schnitthöhen	20 - 70 mm	25 - 75 mm	25 - 75 mm
Fangsack	40 Liter	45 Liter	45 Liter
Radantrieb	-	-	✓
Gehäuse	Kunststoff	Stahl	Stahl
Gewicht	12 kg	23 kg	26 kg
Lieferumfang	Mulch-Kit, 1x 2,5 Ah Li-Ion-Akku und Schnellladegerät	Mulch-Kit, 1x 4,0 Ah Li-Ion-Akku und Schnellladegerät	Mulch-Kit, 1x 4,0 Ah Li-Ion-Akku und Schnellladegerät
Preis	299,- EUR	439,- EUR	469,- EUR

*Akku-Laufzeit: Sind Anhaltswerte ohne Last und können je nach Anwendung und abhängig von der Außentemperatur variieren.





HERKULES MLS-B RASENMÄHER

EINE RUNDUM KOMPLETTE UND TECHNISCH HOCHWERTIGE AUSSTATTUNG überzeugt durch viele Highlights: Mit der 5 in 1 Funktion sind die Herkules MLS-B Mäher für jede Anwendung bestens gerüstet: Gras sammeln, Gras seitlich oder nach hinten auswerfen, Gras mulchen und Laub sammeln. Mit der sechsfachen, zentralen Höhenverstellung finden Sie schnell die richtige Einstellung.

NOCH MEHR POWER?! Unsere 80 Volt Akku-Rasenmäher bieten noch mehr Leistung! Dank der innovativen Reihenschaltung von zwei 40 Volt Akkus wird eine Leistungsabgabe von 80 Volt erreicht. Dadurch können bei den beiden Modellen MLS-B 47 & MLS-B 52 starke 1.500 Watt Motoren verbaut werden. Und der ausschlaggebende Vorteil neben den überzeugenden Leistungsdaten? Sie können die beiden im Lieferumfang enthaltenen 4,0 Ah 40V Li-Ion Akkus mit Samsung Zellen auch bei den handgeführten Modellen nutzen.



> INKL. SEITENAUSWURF

- Die Herkules MLS-B Mäher können nicht nur Gras und Laub sammeln sondern über den Seitenkanal das Schnittgut auch einfach auswerfen.



> FÜLLSTANDSANZEIGE

- Mit Hilfe der Füllstandsanzeige erkennen Sie, wann der Fangkorb entleert werden muss.



> AKKU-POWERPACK

- Alle Geräte können mit dem gleichen Akku betrieben werden - kostengünstig und praktisch.



> HÖHENVERSTELLUNG

- Die 6-fache Schnitthöhenverstellung erfolgt zentral.



MLS-B RASENMÄHER



HIGHLIGHTS:

- Transportgriff
- Holm klapp- und einstellbar
- Mulchkit und Seitenauswurf
- 1 Akku viele Anwendungen

5 IN 1 FUNKTION



powered by Samsung



MLS-B Rasenmäher

Modell	MLS-B 45 40V 5	MLS-B 45 40V R5	MLS-B 47 80V R5	MLS-B 52 80V R5
Bestell-Nr.	100450	100452	100470	100520
Akku	1x 4,0 Ah Li-Ion Samsung	1x 4,0 Ah Li-Ion Samsung	2x 4,0 Ah Li-Ion Samsung	2x 4,0 Ah Li-Ion Samsung
Energiegehalt	160 Wh	160 Wh	320 Wh	320 Wh
Mähdauer (Einsatz)	ca. 30 Minuten	ca. 30 Minuten	ca. 45 Minuten	ca. 35 Minuten
Ladezeit	ca. 50 Minuten	ca. 50 Minuten	ca. 50 Minuten	ca. 50 Minuten
Motorleistung	1.200 W	1.200 W	1.500 W	1.500 W
Mähsystem	5 in 1	5 in 1	5 in 1	5 in 1
Schnittbreite	45 cm	45 cm	47 cm	52 cm
Höhenverstellung	zentral in 6 Stufen	zentral in 6 Stufen	zentral in 6 Stufen	zentral in 6 Stufen
Schnitthöhen	25 - 75 mm	25 - 75 mm	25 - 75 mm	25 - 75 mm
Fangsack	65 Liter	65 Liter	65 Liter	65 Liter
Radantrieb	-	✓	✓	✓
Gehäuse	Stahl	Stahl	Stahl	Stahl
Gewicht	28 kg	31 kg	32,5 kg	33,5 kg
Lieferumfang	Mulch-Kit, Seitenauswurf, 1x 4,0 Ah Li-Ion-Akku und Schnellladegerät	Mulch-Kit, Seitenauswurf, 1x 4,0 Ah Li-Ion-Akku und Schnellladegerät	Mulch-Kit, Seitenauswurf, 2x 4,0 Ah Li-Ion-Akku und 1x Schnellladegerät	Mulch-Kit, Seitenauswurf, 2x 4,0 Ah Li-Ion-Akku und 2x Schnellladegerät
Preis	489,- EUR	529,- EUR	689,- EUR	789,- EUR

*Akku-Laufzeit: Sind Anhaltswerte ohne Last und können je nach Anwendung und abhängig von der Außentemperatur variieren.

Herkules®



MULTI-LINE-SERIE BATTERY GARTENGERÄTE

Die MLS-B Gartengeräte sind die moderne Lösung für Ihren Garten-Gerätepark. Sie sind umweltfreundlich und emissionsfrei und stärken somit das gute Gewissen und Umweltbewusstsein. Ein weiterer Pluspunkt ist die optimierte Handhabung der Geräte. Sie sind sehr vibrations- und geräuscharm und somit auch für lärmsensible Bereiche gut einsetzbar. Erfreulich sind auch die geringen Betriebskosten, da die Geräte nahezu wartungsfrei und dadurch besonders wirtschaftlich sind.

DIE AKKUS

Die kompakten Lithium-Ionen-Akkus der MLS-B Linie sind wechselbar und lassen sich mit allen Geräten aus der Serie kombinieren.

Je nachdem, wieviel Leistung Sie benötigen, können Sie zwischen einem 2,5 Ah und einem 4,0 Ah Akku wählen. LEDs auf den Akkus zeigen Ihnen den Ladezustand des Akkus an. So wissen Sie jederzeit, wie viel Power noch übrig ist, bis der Akku wieder aufgeladen werden muss.

JEDER AUFGABE GEWACHSEN

Ein Akku für verschiedene Aufgaben in Ihrem Garten. Mit dem Programm der Herkules Multi-Line-Serie Battery setzen Sie auf hohe Leistungsstärke und Ausdauer, sodass die Geräte jeder Aufgabe im Garten gewachsen sind. Rasenmäher, Heckenschere, Trimmer, Sense und Kettensäge stehen für Ihre Aufgaben zur Verfügung.





MLS-B GARTENGERÄTE



GERÄUSCHARM

Der besondere Vorteil von Akku Gartengeräten: Sie sind leise und nahezu überall einsetzbar.



EMISSIONSFREI

Gartenarbeit mit gutem Gewissen. Alle Akkugeräte arbeiten absolut emissionsfrei.



BÜRSTENLOSE MOTOREN*

Arbeiten mit höchster Effizienz, beeindruckender Power und nahezu wartungsfrei.



SAFETY FIRST

Die Geräte verfügen über „Safety Start“ und ein Warnsystem bei Problemen. Heckenschere und Säge haben außerdem einen Sicherheits-Stopp.



ERGONOMISCH

Alle Griffe sind optimal auf jedes Gerät angepasst und bieten höchstmöglichen Arbeitskomfort bei geringen Vibrationen.



EIN AKKU FÜR ALLE

Egal ob Rasenmäher oder Handgerät, Sie können einen Akku für alle Geräte verwenden!



LEICHTGEWICHTE

Die Gewichtsverteilung wurde optimal ausbalanciert und ermöglicht ermüdungsarmes Arbeiten bei geringem Gewicht.



ATTRAKTIVES DESIGN

Gartengeräte müssen nicht langweilig aussehen. Überzeugen Sie sich vom ansprechenden Design!



VIELSEITIG

Der Trimmerkopf des Akku-Rasentrimmers lässt sich für den Rasenkantenschnitt an Platten und Beeteinfassungen um 90° drehen.

*modellabhängig



HERKULES MLS-B AKKU-TRIMMER

DER HERKULES AKKU-TRIMMER GT 40V ist einfach zu bedienen, leise und dank moderner Akkutechnik emissionsarm. Aufgrund des leichten Maschinenkörpers und seiner Laufruhe gibt es vielfältige Einsatzgebiete für diesen Trimmer. Der verstellbare Trimmerkopf kann um 90 Grad gedreht werden und erleichtert so das Schneiden der Rasenkante an z.B. Beeteinfassungen oder Rasenkantensteinen. Dank dieser Innovation sind auch schwierige Bereiche und Kanten ergonomisch und gut zu bearbeiten. Das Schaftrohr ist teleskopierbar und lässt sich so ideal auf den Bediener einstellen oder den Trimmer platzsparend lagern.



> VIELSEITIG VERSTELLBAR

- Der Trimmerkopf des Akku-Rasentrimmers lässt sich für den Rasenkantenschnitt an Platten und Beeteinfassungen um 90° drehen.



> ERGONOMISCH

- Der Trimmer liegt angenehm in der Hand und ist komfortabel zu bedienen.



> TELESKOPIERBAR

- Der Schaft des Akku-Trimmers GT 40V ist teleskopierbar und lässt sich so ideal auf die Größe des Bedieners anpassen.



> HOCHWERTIGES TOOL

- Fadenkopf mit 2 Nylonfäden für beste Arbeitsleistung mit praktischem Schutzbügel als Abstandshalter.





MLS-B AKKU-TRIMMER



HIGHLIGHTS:

- > Leise und emissionsarm
- > Teleskopierbarer Schaft
- > Abstandshalter
- > Doppelfaden



powered by Samsung



Schaft teleskopierbar

MLS-B Akku-Trimmer

Modell	Akku-Trimmer GT 40V
Bestell-Nr.	100403
Akku	40V Li-Ion / optional 2,5 oder 4,0 Ah
Energiegehalt	bis zu 160 Wh
Mähdauer* (Einsatz)	ca. 40 Minuten (mit 4,0 Ah)
Leistung	350 W
Nylonfadenkopf	✓
Nylonfaden ø mm	1,6 mm
Schnittbreite	33 cm
Schaft	teleskopierbar
Trimmerkopf	einstellbar
Handgriff	Rundgriff, einstellbar
Schultergurt	✓
Gewicht	3,0 kg (ohne Akku)
Lieferumfang	mit Fadenkopf und Schultergurt, ohne Akku, ohne Ladegerät
Preis	89,- EUR



Zubehör

Modell	Akku 40V 2,5 Ah	Akku 40V 4,0 Ah	Schnellladegerät	Ersatzspule mit Faden
Bestell-Nr.	100425	100440	100111	100305
Bezeichnung	Li-Ion (100 Wh)	Li-Ion (160 Wh)	(ohne Akku)	für Rasentrimmer
Preis	99,- EUR	139,- EUR	49,- EUR	5,00 EUR

*Akku-Laufzeit: Dies sind Anhaltswerte ohne Last und können je nach Anwendung und abhängig von der Außentemperatur variieren.



HERKULES MLS-B AKKU-SENSE

Die Herkules Akku-Sense BC 40V eignet sich ideal für den Einsatz rund ums Haus. Die 40 Volt Akkus sind mit hoch effizienten Lithium-Ionen-Zellen von Samsung ausgestattet. Bei einer Gesamtleistung von 160* Wattstunden kann eine Arbeitszeit von bis zu 40* Minuten erzielt werden. Für größere Mäharbeiten steht im Zubehör ein Grasblatt zur Verfügung. Die Akku-Sense kann wahlweise mit den leichten Schiebe-Akkus mit 2,5 oder 4,0 Ah betrieben werden. Dank des Schnellladegerätes sind sie in 38 bzw. 55 Minuten wieder voll einsatzbereit.



> KRAFTVOLL

- Bis zu 40 Minuten Arbeitszeit mit einem vollen 4,0 Ah Akku sind möglich.
-
-
-
-
-



> ERGONOMISCH

- Der Trimmer liegt angenehm in der Hand und ist komfortabel zu bedienen.
-
-
-
-
-



> LADUNGSANZEIGE

- Per Knopfdruck ist der aktuelle Ladestatus des Akkus abrufbar.
-
-
-
-
-



> HOCHWERTIGES TOOL

- Der halbautomatische Fadenkopf kann auch gegen ein Grasblatt getauscht werden.
-
-
-
-
-





MLS-B AKKU-SENSE



HIGHLIGHTS:

- > Wenig Emissionen
- > Ergonomischer Rundgriff
- > Optionales Grasblatt
- > 38 cm Fadenkopf




powered by Samsung



MLS-B Akku-Sense

Modell	Akku-Sense BC 40V
Bestell-Nr.	100404
Akku	40V Li-Ion / optional 2,5 oder 4,0 Ah
Energiegehalt	bis zu 160 Wh
Mähdauer* (Einsatz)	ca. 40 Minuten (mit 4,0 Ah)
Leistung	500 W
Nylonfadenkopf	✓
Nylonfaden ø mm	1,6 mm
Grasblatt	optionales Zubehör
Schnittbreite	38 cm (Fadenkopf) / 25,5 cm (Grasblatt)
Handgriff	Rundgriff, einstellbar
Schultergurt	✓
Gewicht	2,8 kg (ohne Akku)
Lieferumfang	mit Fadenkopf und Schultergurt, ohne Akku, ohne Ladegerät
Preis	139,- EUR



Zubehör

Modell	Akku 40V 2,5 Ah	Akku 40V 4,0 Ah	Schnellladegerät	3-Zahn Grasblatt	Ersatzfadenkopf	Ersatzfaden
Bestell-Nr.	100425	100440	100111	100300	100304	44032
Bezeichnung	Li-Ion (100 Wh)	Li-Ion (160 Wh)	(ohne Akku)	für Sense	für Sense	15m Länge
Preis	99,- EUR	139,- EUR	49,- EUR	11,- EUR	12,- EUR	2,90 EUR

*Akku-Laufzeit: Dies sind Anhaltswerte ohne Last und können je nach Anwendung und abhängig von der Außentemperatur variieren.



HERKULES MLS-B AKKU-HECKENSCHERE

DIE HERKULES HECKENSCHERE HT 40V ist leicht und erzielt eine sehr gute Schnittleistung beim Trimmen von Hecken und Sträuchern rund ums Haus. Einfach zu bedienen und leise im Betrieb. Das beidseitig schneidende Messer mit einer Schnittlänge von 58 cm ist zusätzlich mit einem Schnitt- und Klingenschutz ausgestattet. Innovative Messergeometrie für mehr Halt der Zweige im Messer. Das innovative Design sorgt für eine perfekte Balance und ein ermüdungsarmes Arbeiten dank wenig Vibrationen.



> DREHBARER GRIFF

Für senkrechten oder waagerechten Heckenschnitt ist der Griff verstellbar.



> SICHERHEITS-STOPP

Zu Ihrer Sicherheit stoppt das Gerät, wenn der Griff losgelassen wird.



> HANDSCHUTZ

Schützt die Hände beim Schnitt von dichten Hecken.



> KLINGENSCHUTZ

Schützt das bewegliche Schermesser bei randgenauem Heckenschnitt vor Beschädigungen.





MLS-B AKKU-HECKENSCHERE



HIGHLIGHTS:

- > Kraftvoll, leise & emissionsarm
- > Drehgriffsystem 180° einstellbar
- > Schnitenschutz (Tropfenform)
- > Messerbremse



powered by Samsung



MLS-B Heckenschere

Modell	Akku-Heckenschere HT 40V
Bestell-Nr.	100402
Akku	40V Li-Ion / optional 2,5 oder 4,0 Ah
Energiegehalt	bis zu 160 Wh
Mähdauer* (Einsatz)	ca. 85 Minuten (mit 4,0 Ah)
Leistung	350 W
Schnittlänge	58 cm
Messertyp	Doppelklinge, Lasercut
Klingenschutz	✓
Zahnabstand	23 mm
Handgriff	um 180° drehbar
Gewicht	3,1 kg (ohne Akku)
Lieferumfang	ohne Akku, ohne Ladegerät
Preis	89,- EUR



Zubehör

Modell	Akku 40V 2,5 Ah	Akku 40V 4,0 Ah	Schnellladegerät
Bestell-Nr.	100425	100440	100111
Bezeichnung	Li-Ion (100 Wh)	Li-Ion (160 Wh)	(ohne Akku)
Preis	99,- EUR	139,- EUR	49,- EUR

*Akku-Laufzeit: Dies sind Anhaltswerte ohne Last und können je nach Anwendung und abhängig von der Außentemperatur variieren.



HERKULES MLS-B AKKU-SÄGE

DIE HERKULES CS 40V eine leichte, akkubetriebene Kettensäge, mit der Sie alle Arbeiten der Gehölzpflge erledigen können. Ein besonderer Pluspunkt der Akku-Kettensäge Herkules CS 40V besteht darin, dass das Gerät emissionsfrei und leise arbeitet. Die CS 40V ist mit einem Schnellspannsystem ausgestattet, wodurch sich die Sägekette innerhalb kürzester Zeit und mit wenigen Handgriffen justieren, straffen und auswechseln lässt. Dazu ist kein Werkzeug nötig. Die Säge ist optimal ausbalanciert und liegt durch das Softgriff-System sehr gut in der Hand. Die Kette wird nicht nur durch die Rückschlagbremse gestoppt, sondern auch wenn Sie die Hand vom hinteren Handgriff nehmen. Der bürstenlose Motor ist besonders wartungsarm und sparsam im Energieverbrauch.



> WERKZEUGLOS

Die Kette ist werkzeuglos einstell- und wechselbar.



> SIGNALSCHALTER

Schnellstart per Knopfdruck mit akustischem Hinweis.



> ÖLSTANDSANZEIGE

Gut sichtbare Ölstandsanzeige für die Kettenschmierung hält Sie über den Füllstand auf dem Laufenden.



> HOCHWERTIGES TOOL

Die PX-Kette hat deutlich mehr Schneidglieder als vergleichbare Modelle.





MLS-B AKKU-SÄGE



HIGHLIGHTS:

- > Ketten-Schnellspanner
- > Softgriff mit Schutzschalter
- > Rückschlag- und elektr. Kettenbremse
- > Leichte Akku-Kettensäge



powered by Samsung



MLS-B Akku-Säge

Modell	Akku-Säge CS 40V
Bestell-Nr.	100401
Akku	40V Li-Ion / optional 2,5 oder 4,0 Ah
Energiegehalt	bis zu 160 Wh
Laufzeit* (Einsatz)	ca. 54 Minuten (mit 4,0 Ah)
Leistung	1.200 W
Schnittlänge	30 cm
Kettentyp	Carlton
Kettenteilung	91PJ041X
Treibgliedstärke	3/8 Zoll 1,3 mm
Kettenspanner	Schnellspanner
Gewicht	3,8 kg (ohne Akku)
Lieferumfang	ohne Akku, ohne Ladegerät
Preis	169,- EUR



Zubehör

Modell	Akku 40V 2,5 Ah	Akku 40V 4,0 Ah	Schnellladegerät	Ersatzkette	Ersatzschiene
Bestell-Nr.	100425	100440	100111	100303	100302
Bezeichnung	Li-Ion (100 Wh)	Li-Ion (160 Wh)	(ohne Akku)	Teilung 52TG	30 cm
Preis	99,- EUR	139,- EUR	49,- EUR	19,- EUR	18,- EUR

*Akku-Laufzeit: Dies sind Anhaltswerte ohne Last und können je nach Anwendung und abhängig von der Außentemperatur variieren.

Herkules®



MULTI-LINE-SERIE

Die Multi-Line-Serie von Herkules ist die perfekte Einsteigerserie für komfortables Mähen. Gut ausgestattet, verfügen die MLS-Mäher über praktische Helfer, wie z.B. Transportgriffe und Getränkehalter, aber auch unschlagbare technische HIGHLIGHTS, wie die 5-in-1-Funktion.

GRAS AUSWERFEN

Mit wenigen Handgriffen können Sie den Auswurf ändern und das Modell Ihren örtlichen Gegebenheiten anpassen, um das Gras seitlich oder nach hinten auszuwerfen.

GRAS SAMMELN

Mit dem mitgelieferten Fangkorb können Sie Ihr Schnittgut während des Schneidens gleich aufsammeln. Durch die Messer- und Gehäusegeometrie wird ein starker Luftstrom erzeugt, der zu jeder Zeit beste Fangergebnisse garantiert.

GRAS MULCHEN

Wenn Sie das Gras nicht sammeln und entsorgen möchten, können Sie mit diesem Mäher auch umweltfreundlich mulchen. Das kleingeschnittene Gras fällt auf die Grasnarbe und dient somit als Nährstofflieferant für Ihren Rasen.

LAUB SAMMELN

Durch gute Fang Eigenschaften und einen optimalen Luftstrom kann der Mäher im Herbst auch zum Sammeln von Laub eingesetzt werden.





HERKULES MULTI-LINE-SERIE



> MULTITALENT

- Die Herkules MLS-Mäher können nicht nur Gras und Laub sammeln, sondern über den Seitenkanal das Schnittgut auch einfach auswerfen.



> GUT DURCHDACHT

- Die komfortable Ausstattung der Mäher umfasst auch einen praktischen Getränkehalter am Holm.



> MULCHMEISTER

- Das mitgelieferte Mulch-Kit rüstet die MLS-Mäher im Handumdrehen zu umweltfreundlichen Mulchern.



> ALLES IM GRIFF

- Der ergonomisch geformte Führungsholm mit Softgriff sorgt für ein ermüdungsfreies Arbeiten.



> BLITZSAUBER

- Praktischer Waschanschluss zur komfortablen Reinigung des Mähdecks.



> GUT GEFÜLLT

- Mit Hilfe der Füllstandsanzeige erkennen Sie, wann der Fangkorb entleert werden muss.



> TRANSPORTGRIFF

- Der integrierte Tragegriff erleichtert den Transport des Mähers.



> LEICHTGÄNGIG

- Extra große, kugelgelagerte Hinterräder sorgen für ein noch besseres Abrollverhalten auch auf unebenem Untergrund.



> KOMFORTABEL

- Die 6-fache Schnitthöhenverstellung erfolgt zentral.



Abb. MB 470 EW

HERKULES ELEKTROMÄHER

NUTZEN SIE DIE VORTEILE DER LEISEN UND UMWELTFREUNDLICHEN HERKULES ELEKTROMÄHER für höchste Mähqualität auf kleineren Flächen.

Gegenüber vielen anderen Modellen in dieser Klasse bieten die Herkules Elektrorasenmäher ein Mähgehäuse aus langlebigem Stahlblech sowie eine zentrale Schnitthöhenverstellung.

Große Leichtlaufräder (vorn 200 mm, hinten 280 mm) ermöglichen leichtes Rangieren. Die kraftvollen Motoren mit 1.600 bzw 1.800 Watt bieten genügend Leistungsreserven. Das Modell MB 470 SEW ist zusätzlich mit Hinterradantrieb für noch mehr Komfort ausgestattet.



> EXTRAGROSS

- Besonders große Räder mit rasenschonendem Profil lassen den Mäher angenehm über das Gras rollen.
-
-
-
-



> ERGONOMISCH

- Alle wichtigen Funktionen lassen sich direkt am klapp- und einstellbaren Holm bedienen.
-
-
-
-



> UMWELTFREUNDLICH

- Der Elektroantrieb ist nicht nur besonders leise, sondern auch sehr umweltfreundlich und emissionsarm.
-
-
-
-



> TRANSPORTGRIFF

- Praktisch für Transport und Lagerung - der frontseitig angebrachte Griff am Gehäuse.
-
-
-
-



HERKULES ELEKTROMÄHER



HIGHLIGHTS:

- Extra große Antriebsräder
- Ergonomisches Griffsystem
- Höhenverstellbarer Holm
- Leiser Elektromotor



Herkules Elektromäher

Modell	Herkules MB 470 EW	Herkules MB 470 SEW
Bestell-Nr.	12233	12232
Motor	Elektro	Elektro
Nennleistung	1.800 W	1.800 W
Mähsystem	3 in 1	3 in 1
Schnittbreite	46 cm	46 cm
Höhenverstellung	zentral in 5 Stufen	zentral in 5 Stufen
Schnitthöhe	20 - 65 mm	20 - 65 mm
Fangsack	45 Liter	45 Liter
Radantrieb	-	Hinterrad, ca. 3,4 km/h
Holm	ergonomisch geformter Griff	ergonomisch geformter Griff
Gehäuse	Stahl	Stahl
Räder	v=200 mm / h=280 mm	v=200 mm / h=280 mm
Gewicht	27 kg	28 kg
Lieferumfang	-	-
Preis	369,- EUR	489,- EUR

2 Jahre Garantie laut Herkules Garantiebedingungen, bei ausschließlich privatem Gebrauch

Mehr technische Daten auf Seite 74.





HERKULES MLS RASENMÄHER

DIE KOMPAKTEN HERKULES MLS-42 Rasenmäher mit 42 cm Schnittbreite sind optimal für kleine Rasenflächen und Gärten geeignet. Die Rasenmäher zeichnen sich vor allem durch einfache Handhabung aus. Der ergonomisch geformte Griff und das niedrige Gewicht ermöglichen ein leichtes Arbeiten. Mit dem mitgelieferten Mulch-Kit lassen sich die Mäher mit wenigen Handgriffen zum Mulchen umrüsten.

Eine rundum komplette und technisch hochwertige Ausstattung überzeugt durch viele Highlights: Mit der sechsfachen, zentralen Höhenverstellung finden Sie schnell die richtige Einstellung beim Fangen oder Mulchen. Der höhenverstellbare und klappbare Führungsholm lässt sich schnell und unkompliziert auf jede Körpergröße einstellen und erleichtert Transport und Lagerung.



> ERGONOMISCHER GRIFF

- Der ergonomische Softgriff liegt angenehm in der Hand und reduziert die Vibrationen.
-
-
-
-



> HERKULES MOTOR

- Sie erhalten 3 Jahre Garantie* auf die Herkules Motoren lt. Garantiebedingungen bei ausschließlich privatem Gebrauch.
-
-
-
-



> HÖHENVERSTELLUNG

- Die 6-fache Schnitthöhenverstellung erfolgt zentral.
-
-
-
-



> MULCHKIT INKLUSIVE

- Das mitgelieferte Mulch-Kit rüstet die MLS-Mäher im Handumdrehen zu umweltfreundlichen Mulchern.
-
-
-
-





MLS RASENMÄHER



HIGHLIGHTS:

- Extra leicht & kompakt
- Ergonomischer Führungsholm
- 3 Jahre Motorgarantie*
- Inklusive Mulchkit



4 IN 1 FUNKTION

MLS Rasenmäher

Modell	MLS 42	MLS 42 R
Bestell-Nr.	10429	10430
Motor	Herkules Y80V OHV	Herkules Y80V OHV
Nennleistung	1,2 kW bei 3.000 U ^{min}	1,2 kW bei 3.000 U ^{min}
Startsystem	Handstart	Handstart
Mähsystem	4 in 1	4 in 1
Schnittbreite	42 cm	42 cm
Höhenverstellung	zentral, in 6 Stufen	zentral, in 6 Stufen
Schnitthöhe	25 - 75 mm	25 - 75 mm
Fangsack	45 Liter	45 Liter
Radantrieb	-	Hinterrad, ca. 3,4 km/h
Holm	ergonomisch geformter Griff	ergonomisch geformter Griff
Gehäuse	Stahl	Stahl
Räder	v=180 mm / h=180 mm	v=180 mm / h=180 mm
Gewicht	23 kg	25 kg
Lieferumfang	inklusive Mulch-Kit	inklusive Mulch-Kit
Preis	259,- EUR	289,- EUR

*3 Jahre Garantie auf Herkules Motoren, 2 Jahre auf die Grundgeräte laut Herkules Garantiebedingungen, bei ausschließlich privatem Gebrauch



Mehr technische Daten auf Seite 74.





HERKULES MLS RASENMÄHER

Mit einer einzigartigen Fülle an technischen Details definiert Herkules den Begriff Komfortausstattung neu. Mit der 5in1 Funktion sind die Herkules MLS-Mäher für jede Anwendung bestens gerüstet: Gras sammeln, Gras seitlich oder nach hinten auswerfen, Gras mulchen und Laub sammeln.

Eine rundum komplette und technisch hochwertige Ausstattung überzeugt durch viele Highlights: Mit der sechsfachen, zentralen Höhenverstellung finden Sie schnell die richtige Einstellung beim Fangen oder Mulchen. Der höhenverstellbare und klappbare Führungsholm lässt sich schnell und unkompliziert auf jede Körpergröße einstellen und erleichtert Transport und Lagerung.



> SEITENAUSWURF

- Die Herkules MLS-Mäher können nicht nur Gras und Laub sammeln, sondern über den Seitenkanal das Schnittgut auch einfach auswerfen.
-
-
-
-



> TRANSPORTGRIFF

- Praktisch für Transport und Lagerung - der frontseitig angebrachte Griff am Gehäuse.
-
-
-
-



> HÖHENVERSTELLUNG

- Die 6-fache Schnitthöhenverstellung erfolgt zentral.
-
-
-
-



> FÜLLSTANDSANZEIGE

- Mit Hilfe der Füllstandsanzeige erkennen Sie, wann der Fangkorb entleert werden muss.
-
-
-
-



MLS RASENMÄHER



HIGHLIGHTS:

- > Extra große Antriebsräder
- > Waschanschluss
- > Zentrale Höhenverstellung
- > Getränkehalter



5 IN 1 FUNKTION

MLS Rasenmäher

Modell	MLS 47 5	MLS 47 R5	MLS 47 V5	MLS 47 VES	MLS 47 RH5
Bestell-Nr.	10477	10478	10479	10480	10489
Motor	Herkules Y139V OHV	Herkules Y139V OHV	Herkules Y139V OHV	Herkules Y139V OHV	Honda GCV 170
Nennleistung	2,6 kW bei 3.000 U ^{min}	2,6 kW bei 3.000 U ^{min}	2,6 kW bei 3.000 U ^{min}	2,6 kW bei 3.000 U ^{min}	3,3 kW bei 3.000 U ^{min}
Startsystem	Handstart	Handstart	Handstart	Elektrostart	Handstart
Mähsystem	5 in 1	5 in 1	5 in 1	5 in 1	5 in 1
Schnittbreite	47 cm	47 cm	47 cm	47 cm	47 cm
Höhenverstellung	zentral in 6 Stufen	zentral in 6 Stufen	zentral in 6 Stufen	zentral in 6 Stufen	zentral in 6 Stufen
Schnitthöhe	25 - 75 mm	25 - 75 mm	25 - 75 mm	25 - 75 mm	25 - 75 mm
Fangsack	65 Liter	65 Liter	65 Liter	65 Liter	65 Liter
Radantrieb	-	Hinterrad, ca. 3,6 km/h	Vario 2,5-5,7 km/h	Vario 2,5-5,7 km/h	Hinterrad, ca. 3,6 km/h
Holm	mit Softgriff & Getränkehalter	mit Softgriff & Getränkehalter	mit Softgriff & Getränkehalter	mit Softgriff & Getränkehalter	mit Softgriff & Getränkehalter
Gehäuse	Stahl	Stahl	Stahl	Stahl	Stahl
Räder	v=180 mm / h=250 mm	v=180 mm / h=250 mm	v=180 mm / h=250 mm	v=180 mm / h=250 mm	v=180 mm / h=250 mm
Gewicht	34,4 kg	36,3 kg	37,5 kg	40 kg	37 kg
Lieferumfang	inklusive Mulch-Kit, Seitenauswurf	inklusive Mulch-Kit, Seitenauswurf	inklusive Mulch-Kit, Seitenauswurf	inklusive Mulch-Kit, Seitenauswurf	inklusive Mulch-Kit, Seitenauswurf
Preis	399,- EUR	429,- EUR	469,- EUR	539,- EUR	599,- EUR

3 Jahre Garantie auf Herkules Motoren, 2 Jahre auf die Grundgeräte laut Herkules Garantiebedingungen, bei ausschließlich privatem Gebrauch

Mehr technische Daten auf Seite 74.





HERKULES MLS RASENMÄHER

FÜR IHREN OPTIMALEN KOMFORT SORGEN DIE LEICHT ERREICHBAREN BEDIENELEMENTE, der ergonomisch geformte und höhenverstellbare Holm mit Softgriff sowie der praktische Getränkehalter. Der Tragegriff sowie der klappbare Führungsholm erleichtern Ihnen den Transport und die Lagerung des Rasenmähers. Bei den Modellen mit einem Vario-Antrieb lässt sich die Geschwindigkeit optimal und stufenlos anpassen.

Der MLS 52 VE5 – mit einer Schnittbreite von 52 cm ist er ideal für eine große Fläche. Neben der 5 in 1 Funktion verfügt er über einen stufenlosen, variablen Fahrantrieb und einen Elektrostart. Der Fangkorb lässt sich ohne Umgreifen durch den Holm entnehmen und die integrierte Füllstandsanzeige zeigt an, wann der Fangkorb entleert werden muss.



> GROSSE ANTRIEBSRÄDER

- Extra große, kugelgelagerte Hinterräder sorgen für ein noch besseres Abrollverhalten auf unebenem Untergrund.
-
-
-
-



> GETRÄNKEHALTER

- Die komfortable Ausstattung der Mäher umfasst auch einen praktischen Getränkehalter am Holm.
-
-
-
-



> HÖHENVERSTELLUNG

- Die 6-fache Schnitthöhenverstellung erfolgt zentral.
-
-
-
-



> ELEKTROSTART

- Kein mühsames Starten - bei allen VE5-Modellen ist ein komfortabler Elektrostart inklusive.
-
-
-
-





MLS RASENMÄHER



HIGHLIGHTS:

- Komfortabler Elektrostart*
- Variable Geschwindigkeit*
- Inkl. Mulchkit & Seitenauswurf
- Ergonomischer Holm

5 IN 1 FUNKTION



MLS Rasenmäher

Modell	MLS 52 R5	MLS 52 V5	MLS 52 VES	MLS 52 RH5
Bestell-Nr.	10524	10525	10526	10527
Motor	Herkules Y196V OHV	Herkules Y196V OHV	Herkules Y196V OHV	Honda GCV 170
Nennleistung	4,2 kW bei 3.000 U ^{min}	4,2 kW bei 3.000 U ^{min}	4,2 kW bei 3.000 U ^{min}	3,3 kW bei 3.000 U ^{min}
Startsystem	Handstart	Handstart	Elektrostart	Handstart
Mähsystem	5 in 1	5 in 1	5 in 1	5 in 1
Schnittbreite	52 cm	52 cm	52 cm	52 cm
Höhenverstellung	zentral in 6 Stufen	zentral in 6 Stufen	zentral in 6 Stufen	zentral in 6 Stufen
Schnitthöhe	25 - 75 mm	25 - 75 mm	25 - 75 mm	25 - 75 mm
Fangsack	65 Liter	65 Liter	65 Liter	65 Liter
Radantrieb	Hinterrad, ca. 3,6 km/h	Vario 2,5-5,7 km/h	Vario 2,5-5,7 km/h	Hinterrad, ca. 3,6 km/h
Holm	mit Softgriff & Getränkehalter	mit Softgriff & Getränkehalter	mit Softgriff & Getränkehalter	mit Softgriff & Getränkehalter
Gehäuse	Stahl	Stahl	Stahl	Stahl
Räder	v=200 mm / h=280 mm	v=200 mm / h=280 mm	v=200 mm / h=280 mm	v=200 mm / h=280 mm
Gewicht	41 kg	42 kg	45 kg	42 kg
Lieferumfang	inklusive Mulch-Kit, Seitenauswurf	inklusive Mulch-Kit, Seitenauswurf	inklusive Mulch-Kit, Seitenauswurf	inklusive Mulch-Kit, Seitenauswurf
Preis	479,- EUR	499,- EUR	589,- EUR	599,- EUR

*modellabhängig, 3 Jahre Garantie auf Herkules Motoren, 2 Jahre auf die Grundgeräte laut Herkules Garantiebedingungen, bei ausschließlich privatem Gebrauch

Mehr technische Daten auf Seite 74.





>> Seite 66



>> Seite 66



>> Seite 68



>> Seite 68



>> Seite 70



>> Seite 70

Modell	MB 470 EW	MB 470 SEW	MLS 42	MLS 42 R	MLS 47 5	MLS 47 R5
Bestell-Nr.	12233	12232	10429	10430	10477	10478
Motordaten						
Motor typ	Elektro	Elektro	Y80V OHV	Y80V OHV	Y139V OHV	Y139V OHV
Motorfabrikat	Marina	Marina	Herkules	Herkules	Herkules	Herkules
Hubraum	-	-	79,8 ccm	79,8 ccm	139 ccm	139 ccm
Nennleistung	1.800 W	1.800 W	1,2 kW bei 3.000 U ^{min}	1,2 kW bei 3.000 U ^{min}	2,6 kW bei 3.000 U ^{min}	2,6 kW bei 3.000 U ^{min}
Tankvolumen	-	-	0,8 Liter	0,8 Liter	1,0 Liter	1,0 Liter
Startsystem			Handstart	Handstart	Handstart	Handstart
Mäh- & Fangsystem						
Mähgehäuse	Stahl	Stahl	Stahl	Stahl	Stahl	Stahl
Schnittbreite	46 cm	46 cm	42 cm	42 cm	47 cm	47 cm
Höhenverstellung	zentral	zentral	zentral	zentral	zentral	zentral
Schnitthöhe	20 - 65 mm	20 - 65 mm	25 - 75 mm	25 - 75 mm	25 - 75 mm	25 - 75 mm
Schnitthöhenanzahl	5 Stufen	5 Stufen	6 Stufen	6 Stufen	6 Stufen	6 Stufen
Empf. Mähfläche	600 m ²	800 m ²	900 m ²	1.000 m ²	1.200 m ²	1.500 m ²
Mulchen	-	-	✓	✓	✓	✓
Fangen	✓	✓	✓	✓	✓	✓
Heckauswurf	✓	✓	✓	✓	✓	✓
Seitenauswurf	-	-	-	-	✓	✓
Asthäcksler	-	-	-	-	-	-
Fangkorb	✓	✓	✓	✓	✓	✓
Fangvolumen	45 Liter	45 Liter	45 Liter	45 Liter	65 Liter	65 Liter
Antriebssystem						
Radantrieb	-	Hinterrad	-	Hinterrad	-	Hinterrad
Geschwindigkeiten	-	3,4 km/h	-	3,4 km/h	-	3,6 km/h
Radgröße vorn	200 mm	200 mm	180 mm	180 mm	180 mm	180 mm
Radgröße hinten	280 mm	280 mm	180 mm	180 mm	250 mm	250 mm
Komfortausstattung						
Holm	ergonomisch	ergonomisch	ergonomisch	ergonomisch	mit Softgriff	mit Softgriff
Getränkehalter	-	-	-	-	✓	✓
Mähsystem	3 in 1	3 in 1	4 in 1	4 in 1	5 in 1	5 in 1
Technische Daten						
Schalldruckpegel am Bedienerplatz LpA	84,0 dB(A)	84,0 dB(A)	81,9 dB(A)	81,9 dB(A)	84,9 dB(A)	84,9 dB(A)
Garantierter Schallleistungspegel LWA	95,0 dB(A)	95,0 dB(A)	96,0 dB(A)	96,0 dB(A)	95,0 dB(A)	95,0 dB(A)
Schwingungen am Führungsholm	6,0 m/s ²	6,0 m/s ²	7,163 m/s ²	7,163 m/s ²	6,970 m/s ²	6,970 m/s ²
Gewicht	27 kg	28 kg	23 kg	25 kg	34,4 kg	36,3 kg

AUSSTATTUNGSÜBERSICHT



>> Seite 70 >> Seite 70 >> Seite 72 >> Seite 72 >> Seite 72 >> Seite 72

Modell	MLS 47 V5 / VE5	MLS 47 RH5	MLS 52 R5	MLS 52 V5	MLS 52 VE5	MLS 52 RH5
Bestell-Nr.	10479 / 10480	10489	10524	10525	10526	10527
Motordaten						
Motortyp	Y139V OHV	GCV 170	Y196V OHV	Y196V OHV	Y196V OHV	GCV 170
Motorfabrikat	Herkules	Honda	Herkules	Herkules	Herkules	Honda
Hubraum	139 ccm	166 ccm	196 ccm	196 ccm	196 ccm	166 ccm
Nennleistung	2,6 kW bei 3.000 U ^{min}	3,3 kW bei 3.000 U ^{min}	4,2 kW bei 3.000 U ^{min}	4,2 kW bei 3.000 U ^{min}	4,2 kW bei 3.000 U ^{min}	3,3 kW bei 3.000 U ^{min}
Tankvolumen	1,0 Liter	0,9 Liter	1,0 Liter	1,0 Liter	1,0 Liter	0,9 Liter
Startsystem	Hand- / Elektrostart	Handstart	Handstart	Handstart	Elektrostart	Handstart
Mäh- & Fangsystem						
Mähgehäuse	Stahl	Stahl	Stahl	Stahl	Stahl	Stahl
Schnittbreite	47 cm	47 cm	52 cm	52 cm	52 cm	52 cm
Höhenverstellung	zentral	zentral	zentral	zentral	zentral	zentral
Schnitthöhe	25 - 75 mm	25 - 75 mm	25 - 75 mm	25 - 75 mm	25 - 75 mm	25 - 75 mm
Schnitthöhenanzahl	6 Stufen	6 Stufen	6 Stufen	6 Stufen	6 Stufen	6 Stufen
Empf. Mähfläche	1.600 m ²	1.600 m ²	2.600 m ²	2.600 m ²	2.600 m ²	2.600 m ²
Mulchen	✓	✓	✓	✓	✓	✓
Schnittgut auffangen	✓	✓	✓	✓	✓	✓
Heckauswurf	✓	✓	✓	✓	✓	✓
Seitenauswurf	✓	✓	✓	✓	✓	✓
Asthäcksler	-	-	-	-	-	-
Fangkorb	✓	✓	✓	✓	✓	✓
Fangvolumen	65 Liter	65 Liter	65 Liter	65 Liter	65 Liter	65 Liter
Antriebssystem						
Radantrieb	Variomatik	Hinterrad	Hinterrad	Variomatik	Variomatik	Hinterrad
Geschwindigkeiten	2,5 - 5,7 km/h	3,6 km/h	3,6 km/h	2,5 - 5,7 km/h	2,5 - 5,7 km/h	3,6 km/h
Radgröße vorn	180 mm	180 mm	200 mm	200 mm	200 mm	200 mm
Radgröße hinten	250 mm	250 mm	250 mm	250 mm	250 mm	250 mm
Komfortausstattung						
Holm	mit Softgriff	mit Softgriff	mit Softgriff	mit Softgriff	mit Softgriff	mit Softgriff
Getränkehalter	✓	✓	✓	✓	✓	✓
Mähsystem	5 in 1	5 in 1	5 in 1	5 in 1	5 in 1	5 in 1
Technische Daten						
Schalldruckpegel am Bedienerplatz LpA	84,9 dB(A)	84,1 dB(A)	86,1 dB(A)	86,1 dB(A)	86,1 dB(A)	84,1 dB(A)
Garantierter Schallleistungspegel LWA	95,0 dB(A)	96,37 dB(A)	97,4 dB(A)	97,4 dB(A)	97,4 dB(A)	95,91 dB(A)
Schwingungen am Führungsholm	6,970 m/s ²	7,562 m/s ²	4,549 m/s ²	4,549 m/s ²	4,549 m/s ²	6,525 m/s ²
Gewicht	37,5 / 40 kg	37 kg	41 kg	42 kg	45 kg	42 kg



HERKULES STEEL-LINE

Multifunktionalität steht bei Herkules Rasenmähern im Vordergrund. Sie eignen sich nicht nur zum Mähen und Mulchen, sondern auch zum Gras auswerfen und Laubsammeln. Das sind gleich 4 Funktionen in nur einem Gerät*.

STARTFREUDIG

Die Ready-Start-Motoren* garantieren den Start des Motors mit nicht mehr als 2 Zügen am Starterseil - ohne Primen, ohne Choke.

FUNKTIONAL

Mit der zehnfachen zentralen Höhenverstellung finden Sie schnell die richtige Einstellung beim Fangen, Heckauswurf oder Mulchen.

KOMFORTABEL

Der mit Schnellverschluss versehene, höhenverstellbare und klappbare Führungsholm lässt sich schnell und unkompliziert auf jede Körpergröße einstellen und erleichtert Transport und Lagerung.





HERKULES STEEL-LINE



PRAKTISCH

Zentrale Höhenverstellung am Hinterrad zur schnellen Anpassung der Schnitthöhe.



KOMFORTABEL

Der Führungsholm lässt sich schnell und einfach in der Höhe anpassen. Für den Transport oder die Lagerung lässt er sich umklappen.



BESONDERS ROBUST

Das stabile Stahlblechgehäuse ist pflegeleicht und hart im Nehmen.



STARTKLAR

Dank Ready-Start-Motoren* startet der Mäher mit maximal 2 Zügen.



LEICHTGÄNGIG

Extra große Leichtlaufräder sorgen für ein gutes Fahrverhalten – auch auf unebenen Untergründen.



KOMPLETT

Die Herkules Steel-Line Rasenmäher werden mit Fangkorb und Mulch-Kit* geliefert.



ASTHÄCKSLER

Ausgesuchte Modelle verfügen über einen integrierten Asthacker* zum Zerkleinern von Ästen bis zu 3cm Durchmesser.



KRAFTPAKETE

Leistungsstarke Motorisierungen von Briggs&Stratton lassen den Mähern nie den Atem ausgehen.



BLITZSAUBER

Einfach Wasserschlauch anschließen und den Mäher kurz laufen lassen – ruckzuck sauber.



*modellabhängig





HERKULES STEEL-LINE RASENMÄHER

DAS MODELL MS 46 BIETET OPTIMALE FANGERGEBNISSE und eignet sich besonders für kleine Flächen. Der Herkules Rasenmäher ist mit kraftvoller Marken-Motorisierung von Briggs & Stratton ausgestattet. Die MS-Modellserie wird mit einem robusten Stahlblechgehäuse ausgeliefert. Die Einstellung der Schnitthöhe erfolgt zentral über nur einen Hebel.



> RASENSCHONEND

- Die großen Kunststoffräder haben ein besonders rasenschonendes Profil.
-
-
-
-



> KOMFORTABEL

- Der Führungsholm lässt sich schnell und einfach in der Höhe anpassen. Für den Transport oder die Lagerung lässt er sich umklappen.
-
-
-
-



> MARKENMOTOREN

- Leistungsstarke Motorisierungen von Briggs&Stratton lassen den Mähern nie den Atem ausgehen.
-
-
-
-



> MULCHKIT OPTIONAL

- Für umweltfreundliches Mulchen ist ein optionales Mulch-Kit erhältlich.
-
-
-
-

Zubehör

Modell	Mulch-Kit
Bestell-Nr.	15646
	für MS 46 / R
Preis	14,- EUR





HERKULES STEEL-LINE



HIGHLIGHTS:

- Robustes Mähgehäuse
- Klappbarer Führungsholm
- Rasenschonende Räder
- 10-fache Höhenverstellung



3 IN 1 FUNKTION



Herkules Steel-Line

Modell	Herkules MS 46	Herkules MS 46 R
Bestell-Nr.	15655	15652
Motor	B&S 675 EXi OHV	B&S 675 EXi OHV
Nennleistung	2,68 kW bei 2.900 U ^{min}	2,68 kW bei 2.900 U ^{min}
Startsystem	Handstart	Handstart
Mähsystem	3 in 1	3 in 1
Schnittbreite	46 cm	46 cm
Höhenverstellung	zentral, in 10 Stufen	zentral, in 10 Stufen
Schnitthöhe	15 - 84 mm	13 - 49 mm
Fangsack	45 Liter	45 Liter
Radantrieb	-	Hinterrad, ca. 3,3 km/h
Holm	ergonomisch geformter Griff	ergonomisch geformter Griff
Gehäuse	Stahl	Stahl
Räder	v=175 mm / h=200 mm	v=175 mm / h=200 mm
Gewicht	27 kg	29 kg
Lieferumfang	-	-
Preis	379,- EUR	479,- EUR





HERKULES STEEL-LINE RASENMÄHER

READYSTART® STARTGARANTIE

Briggs & Stratton gewährt auf alle mit dem bewährten READYSTART® Startsystem ausgestatteten Motoren eine "S2-Startgarantie". Diese Garantie verspricht den Start des Motors mit nicht mehr als 2 Zügen des Starterseils. Kein Primen, kein Choke, der Motor startet mit 2 Zügen.

HMS 49 RX mit 5 in 1 Funktion Gras sammeln, Gras nach hinten auswerfen, Gras mulchen, Laub sammeln und sogar Baumschnitt häckseln!



> STAUBSCHUTZ

Die Oberseite des Fangkorbs ist mit einem zusätzlichen Staubschutz versehen.



> METALLDEFLEKTOR

Solider Schutz beim Heckauswurf ohne Fangkorb auch beim Häckseln von Astwerk und Gestrüpp.



> KREUZMESSER

Doppelt so viele Schnitte bei gleicher Motordrehzahl wie bei einfachen Grasmessern.



> ASTHÄCKSLER*

Ausgesuchte Modelle verfügen über einen integrierten Asthäcksler* zum Zerkleinern von Ästen bis zu 3cm Durchmesser.



HERKULES STEEL-LINE



HIGHLIGHTS:

- Robustes Mähgehäuse
- Klappbarer Führungsholm
- Rasenschonende Räder
- 10-fache Höhenverstellung



**ASTHÄCKSLER
INKLUSIVE***

NO PRIME. NO CHOKE.
**READY
START™**

Herkules Steel-Line

Modell	Herkules MS 49 R	Herkules HMS 49 RX	Herkules MS 54 R	Herkules MS 54 RV
Bestell-Nr.	15553	15550	15545	15658
Motor	B&S 675 EXi OHV	B&S Serie 675 EXi OHV Ready-Start	B&S Serie 675 EXi OHV	B&S Serie 850E I/C Ready Start
Nennleistung	2,68 kW bei 2.900 U ^{min}	2,68 kW bei 2.900 U ^{min}	2,68 kW bei 2.900 U ^{min}	3,14 kW bei 2.900 U ^{min}
Startsystem	Handstart	Handstart	Handstart	Handstart
Mähsystem	4 in 1	5 in 1	4 in 1	4 in 1
Schnittbreite	48,5 cm	48,5 cm	54 cm	54 cm
Höhenverstellung	zentral in 10 Stufen	zentral in 10 Stufen	zentral in 10 Stufen	zentral in 10 Stufen
Schnitthöhe	17 - 59 mm	27 - 85 mm	12 - 65 mm	13 - 65 mm
Fangsack	65 Liter	65 Liter	65 Liter	65 Liter
Radantrieb	Hinterrad, ca. 3,3 km/h	Hinterrad, ca. 3,3 km/h	Hinterrad, ca. 3,3 km/h	Vario, ca. 2,8 - 5,6 km/h
Holm	ergonomisch mit Softgriff	ergonomisch mit Softgriff	ergonomisch mit Softgriff	ergonomisch mit Softgriff
Gehäuse	Stahl	Stahl	Stahl	Stahl
Räder	v=200 mm / h=220 mm	v=200 mm / h=220 mm	v=200 mm / h=220 mm	v=200 mm / h=220 mm
Gewicht	37 kg	37 kg	43 kg	43 kg
Lieferumfang	Mulch-Kit, Kreuzmesser	integrierter Asthäcksler, Mulch-Kit, Kreuzmesser	Mulch-Kit, Kreuzmesser	Mulch-Kit, Kreuzmesser
Preis	729,- EUR	799,- EUR	739,- EUR	789,- EUR

*modellabhängig

Mehr technische Daten auf Seite 88.

Herkules®



HERKULES - DER RASENMÄHER

Mit einer einzigartigen Fülle an technischen Details definiert Herkules den Begriff Komfortausstattung neu und setzt neue Maßstäbe.

KOMFORT-AUSSTATTUNG

Vor allem der hohe Bedienkomfort zeichnet die Rasenmäher aus: Der dreifach höhenverstellbare, ergonomische und klappbare Führungsholm mit Schnellverschlüssen* passt sich gut an jede Körpergröße an und ermöglicht eine platzsparende Unterbringung. Der Komfort-Softgriff* ist ergonomisch geformt und erlaubt ein bequemes und ermüdungsfreies Arbeiten.

WAHRE MULTITALENTE

Mit der zentralen Schnitthöhenverstellung finden Sie schnell die richtige Einstellung beim Gras Sammeln, Auswerfen, Mulchen sowie Laub Sammeln (4 in 1 Funktion*). Ausgestattet sind die Rasenmäher mit einem luftdurchlässigen Fangsack und zusätzlicher Staubschutzabdeckung.

ASTHÄCKSLER

Die Modellreihe HMA kann mit dem zusätzlich integrierten Asthäcksler (5 in 1 Funktion*) sogar den anfallenden Strauchschnitt zerkleinern.





HERKULES ALU-LINE



> PRAKTISCH

- Der Fangsack lässt sich ohne umständliches Umgreifen ausheben und entleeren.
-
-
-
-
-



> MULTITALENT

- Mit dem Kreuzmesser sind die Mäher sowohl zum Fangen als auch zum umweltfreundlichen Mulchen perfekt gerüstet.
-
-
-
-
-



> GRIFFSICHER

- Der ergonomische Softgriff* liegt angenehm in der Hand. Alle Bedienelemente sind in Griffnähe platziert.
-
-
-
-
-



> ANPASSUNGSFÄHIG

- Schnelle Anpassung an die optimale Schnitthöhe mit nur einem zentralen Hebel am Hinterrad der Mäher.
-
-
-
-
-



> STARTGARANTIE

- Kein Primen, kein Choke, der Motor startet mit 2 Zügen - mit der Readystart® Startgarantie* von Briggs & Stratton.
-
-
-
-
-



> ASTHÄCKSLER

- Bei ausgesuchten Modellen können Sie mit dem integrierten Häcksler* Äste bis zu einem Durchmesser von 3 cm zerkleinern.
-
-
-
-
-



> SCHLAGFEST

- Das solide Aluminium-Gehäuse wird mit einer zusätzlichen Kunststoffkante* vor Beschädigungen geschützt.
-
-
-
-
-



> PLATZSPAREND

- Auch für den kleinen Lagerraum gut geeignet - die Mäher lassen sich mit wenigen Handgriffen platzsparend zusammenlegen.
-
-
-
-
-



> LEICHTLÄUFIG

- Große Räder mit rasenschonendem Profil für ein angenehmes Fahrgefühl.
-
-
-
-
-

*modellabhängig



HERKULES ALU-LINE RASENMÄHER

Die kraftvollen Motoren liefern hohes Drehmoment bei angenehmem Motorklang und wenig Vibrationen. Der Radantrieb erlaubt ein bequemes Arbeiten auch auf größeren Flächen. Das witterungsbeständige und verwindungssteife Aluminium-Druckguss-Gehäuse verleiht diesen Herkules Rasenmähern besondere Stabilität und Langlebigkeit.



> PRAKTISCH

- Zentrale Höhenverstellung am Hinterrad zur schnellen Anpassung der Schnitthöhe.
-
-
-
-



> SOLIDES GEHÄUSE

- Das solide Aluminium-Gehäuse wird mit einer zusätzlichen Kunststoffkante vor Beschädigungen geschützt.
-
-
-
-



> ERGONOMISCHER HOLM

- Der ergonomische Griff liegt angenehm in der Hand. Alle Bedienelemente sind in Griffnähe platziert.
-
-
-
-



> LEICHTLAUFRÄDER

- Große Räder mit rasenschonendem Profil für ein komfortables Fahrgefühl.
-
-
-
-

Zubehör

Modell	Mulch-Kit
Bestell-Nr.	15660
	für MA 46 / R
Preis	14,- EUR





HERKULES ALU-LINE



HIGHLIGHTS:

- Aluminium Mähgehäuse
- Klappbarer Führungsholm
- Rasenschonende Räder
- Verstellbarer Führungsholm



3 IN 1 FUNKTION



Herkules Alu-Line

Modell	Herkules MA 46	Herkules MA 46 R
Bestell-Nr.	15650	15653
Motor	B&S Serie 550	B&S Serie 675 EXi OHV
Nennleistung	2,13 kW bei 2.900 U ^{min}	2,68 kW bei 2.900 U ^{min}
Startsystem	Handstart	Handstart
Mähsystem	3 in 1	3 in 1
Schnittbreite	46 cm	46 cm
Höhenverstellung	zentral, in 10 Stufen	zentral, in 10 Stufen
Schnitthöhe	12 - 72 mm	19 - 58 mm
Fangsack	45 Liter	45 Liter
Radantrieb	-	Hinterrad, ca. 3,3 km/h
Holm	ergonomisch geformter Griff	ergonomisch geformter Griff
Gehäuse	Aluminium	Aluminium
Räder	v=175 mm / h=200 mm	v=175 mm / h=200 mm
Gewicht	27 kg	31 kg
Lieferumfang	-	-
Preis	439,- EUR	569,- EUR





HERKULES ALU-LINE RASENMÄHER

Als absolutes Highlight bieten die neuen Herkules Rasenmäher die Möglichkeit, Äste mit einem Durchmesser von bis zu 3 cm im integrierten Häcksler in kompostierfähiges Schnittgut zu zerkleinern. Einzelne Äste kann man mit dem Blattwerk einfach in die vorgesehene Häcksleröffnung einführen. Das Häckselgut kann anschließend kompostiert oder zur Bodenabdeckung verwendet werden.



> FANGSACKENTLEERUNG

- Der Fangsack lässt sich ohne umständliches Umgreifen durch den Holm ausheben und entleeren.
-
-
-
-



> SOLIDES GEHÄUSE

- Das solide Aluminium-Gehäuse wird mit einer zusätzlichen Kunststoffkante vor Beschädigungen geschützt.
-
-
-
-



> KREUZMESSER

- Doppelt so viele Schnitte bei gleicher Motordrehzahl wie bei einfachen Grasmessern.
-
-
-
-



> ASTHÄCKSLER*

- Ausgesuchte Modelle verfügen über einen integrierten Asthäcksler* zum Zerkleinern von Ästen bis zu 3cm Durchmesser.
-
-
-
-





HERKULES ALU-LINE



HIGHLIGHTS:

- Kreuzmesser
- Stahlblech-Deflektor
- Readystart-Technologie
- Asthächsler*



**ASTHÄCKSLER
INKLUSIVE***

Geprüfte Sicherheit



Modell HMA 49RX

Herkules Alu-Line

Modell	Herkules MA 49 RV	Herkules HMA 49 RX	Herkules HMA 54 RVX
Bestell-Nr.	15644	15657	15659
Motor	B&S Serie 675 EXi OHV	B&S Serie 675 EXi OHV Ready-Start	B&S Serie 850 IC OHV Ready Start
Nennleistung	2,68 kW bei 2.900 U ^{min}	2,68 kW bei 2.900 U ^{min}	3,14 kW bei 2.900 U ^{min}
Startsystem	Handstart	Handstart	Handstart
Mähsystem	4 in 1	5 in 1	5 in 1
Schnittbreite	49 cm	48,5 cm	54 cm
Höhenverstellung	zentral in 10 Stufen	zentral in 10 Stufen	zentral in 10 Stufen
Schnitthöhe	8 - 55 mm	23 - 56 mm	23 - 67 mm
Fangsack	65 Liter	65 Liter	65 Liter
Radantrieb	Variomatik, ca. 2,8 - 5,6 km/h	Hinterrad, ca. 3,3 km/h	Variomatik, ca. 2,8 - 5,6 km/h
Holm	ergonomisch mit Softgriff	ergonomisch mit Softgriff	ergonomisch mit Softgriff
Gehäuse	Aluminium	Aluminium	Aluminium
Räder	v=200 mm / h=220 mm	v=200 mm / h=220 mm	v=200 mm / h=220 mm
Gewicht	37 kg	37 kg	43 kg
Lieferumfang	Mulch-Kit, Kreuzmesser	integrierter Asthächsler, Mulch-Kit, Kreuzmesser	integrierter Asthächsler, Mulch-Kit, Kreuzmesser
Preis	869,- EUR	899,- EUR	999,- EUR

*modellabhängig

Mehr technische Daten auf Seite 89.



STEEL-LINE RASENMÄHER AUSSTATTUNGSÜBERSICHT



>> Seite 80

>> Seite 80

>> Seite 82

>> Seite 82

>> Seite 82

>> Seite 82

Modell	MS 46	MS 46 R	MS 49 R	HMS 49 RX	MS 54 R	MS 54 RV
Bestell-Nr.	15655	15652	15553	15550	15545	15658
Motordaten						
Motor typ	675 EXi OHV	675 EXi OHV	675 EXi OHV	675 EXi OHV	675 EXi OHV	Serie 850E I/C
Motorfabrikat	Briggs&Stratton	Briggs&Stratton	Briggs&Stratton	Briggs&Stratton	Briggs&Stratton	Briggs&Stratton
Hubraum	163 ccm	163 ccm	163 ccm	163 ccm	163 ccm	190 ccm
Nennleistung	2,68 kW bei 2.900 U ^{min}	2,68 kW bei 2.900 U ^{min}	2,68 kW bei 2.900 U ^{min}	2,68 kW bei 2.900 U ^{min}	2,68 kW bei 2.900 U ^{min}	3,14 kW bei 2.900 U ^{min}
Tankvolumen	1,0 Liter	1,0 Liter	1,0 Liter	1,0 Liter	1,0 Liter	1,0 Liter
Startsystem	Handstart	Handstart	Handstart	Handstart	Handstart	Handstart
Mäh- & Fangsystem						
Mähgehäuse	Stahl	Stahl	Stahl	Stahl	Stahl	Stahl
Schnittbreite	46 cm	46 cm	48,5 cm	48,5 cm	54 cm	54 cm
Höhenverstellung	zentral	zentral	zentral	zentral	zentral	zentral
Schnitthöhe	14 - 75 mm	14 - 45 mm	11 - 75 mm	27 - 85 mm	12 - 65 mm	16 - 64 mm
Schnitthöhenanzahl	10 Stufen	10 Stufen	10 Stufen	10 Stufen	10 Stufen	10 Stufen
Empf. Mähfläche	1.200 m ²	1.600 m ²	1.900 m ²	1.900 m ²	2.600 m ²	2.600 m ²
Mulchen	optional	optional	✓	✓	✓	✓
Fangen	✓	✓	✓	✓	✓	✓
Heckauswurf	-	-	✓	✓	✓	✓
Seitenauswurf	-	-	-	-	-	-
Asthäcksler	-	-	-	✓	-	-
Fangkorb	✓	✓	✓	✓	✓	✓
Fangvolumen	45 Liter	45 Liter	65 Liter	65 Liter	65 Liter	65 Liter
Antriebssystem						
Radantrieb	-	Hinterrad	Hinterrad	Hinterrad	Hinterrad	Variomatik
Geschwindigkeiten	-	3,3 km/h	3,3 km/h	3,3 km/h	3,3 km/h	2,8 - 5,6 km/h
Radgröße vorn	175 mm	175 mm	200 mm	200 mm	200 mm	200 mm
Radgröße hinten	200 mm	200 mm	220 mm	220 mm	220 mm	220 mm
Komfortausstattung						
Holm	ergonomisch	ergonomisch	mit Softgriff	mit Softgriff	mit Softgriff	mit Softgriff
Getränkehalter	-	-	-	-	-	-
Mähsystem	3 in 1	3 in 1	4 in 1	5 in 1	4 in 1	4 in 1
Technische Daten						
Schalldruckpegel am Bedienerplatz LpA	82,0 dB(A)	83,7 dB(A)	84,0 dB(A)	84,0 dB(A)	84,9 dB(A)	84,9 dB(A)
Garantierter Schallleistungspegel LWA	96,0 dB(A)	96,0 dB(A)	96,0 dB(A)	96,0 dB(A)	97,0 dB(A)	97,0 dB(A)
Schwingungen am Führungsholm	5,2 m/s ²	5,2 m/s ²	6,0 m/s ²	6,0 m/s ²	6,0 m/s ²	6,0 m/s ²
Gewicht	27 kg	29 kg	37 kg	37 kg	43 kg	43 kg



ALU-LINE RASENMÄHER AUSSTATTUNGSÜBERSICHT



>> Seite 86



>> Seite 86



>> Seite 88



>> Seite 88



>> Seite 88

Modell	MA 46	MA 46 R	MA 49 RV	HMA 49 RX	HMA 54 RVX
Bestell-Nr.	15650	15653	15644	15657	15659
Motordaten					
Motortyp	Serie 550	675 EXi OHV	675 EXi OHV	675 EXi OHV	Serie 850E I/C
Motorfabrikat	Briggs&Stratton	Briggs&Stratton	Briggs&Stratton	Briggs&Stratton	Briggs&Stratton
Hubraum	140 ccm	163 ccm	163 ccm	163 ccm	190 ccm
Nennleistung	2,1 kW bei 2.900 U ^{min}	2,68 kW bei 2.900 U ^{min}	2,68 kW bei 2.900 U ^{min}	2,68 kW bei 2.900 U ^{min}	3,14 kW bei 2.900 U ^{min}
Tankvolumen	0,8 Liter	1,0 Liter	1,0 Liter	1,0 Liter	1,0 Liter
Startsystem	Handstart	Handstart	Handstart	Handstart	Handstart
Mäh- & Fangsystem					
Mähgehäuse	Stahl	Stahl	Stahl	Stahl	Stahl
Schnittbreite	46 cm	46 cm	48,5 cm	48,5 cm	54 cm
Höhenverstellung	zentral	zentral	zentral	zentral	zentral
Schnitthöhe	12 - 72 mm	12 - 72 mm	8 - 55 mm	23 - 56 mm	23 - 67 mm
Schnitthöhenanzahl	10 Stufen	10 Stufen	10 Stufen	10 Stufen	10 Stufen
Empf. Mähfläche	900 m ²	1.200 m ²	1.900 m ²	1.900 m ²	2.600 m ²
Mulchen	optional	optional	✓	✓	✓
Fangen	✓	✓	✓	✓	✓
Heckauswurf	-	-	✓	✓	✓
Seitenauswurf	-	-	-	-	-
Asthäcksler	-	-	-	✓	✓
Fangkorb	✓	✓	✓	✓	✓
Fangvolumen	45 Liter	45 Liter	65 Liter	65 Liter	65 Liter
Antriebssystem					
Radantrieb	-	Hinterrad	Variomatik	Hinterrad	Variomatik
Geschwindigkeiten	-	3,3 km/h	2,8 - 5,6 km/h	3,3 km/h	2,8 - 5,6 km/h
Radgröße vorn	175 mm	175 mm	200 mm	200 mm	200 mm
Radgröße hinten	200 mm	200 mm	220 mm	220 mm	220 mm
Komfortausstattung					
Holm	ergonomisch	ergonomisch	mit Softgriff	mit Softgriff	mit Softgriff
Getränkehalter	-	-	-	-	-
Mähsystem	3 in 1	3 in 1	4 in 1	5 in 1	5 in 1
Technische Daten					
Schalldruckpegel am Bedienerplatz LpA	82,0 dB(A)	82,0 dB(A)	84,0 dB(A)	84,0 dB(A)	84,0 dB(A)
Garantierter Schallleistungspegel LWA	94,0 dB(A)	94,0 dB(A)	95,0 dB(A)	95,0 dB(A)	97,0 dB(A)
Schwingungen am Führungsholm	5,5 m/s ²	5,5 m/s ²	5,5 m/s ²	5,6 m/s ²	5,6 m/s ²
Gewicht	27 kg	31 kg	39 kg	38 kg	46 kg

Herkules®



HERKULES - DIE PROFIMÄHER.

Die Herkules Comfort-Plus Profimäher vereinen die Vorzüge eines Comfortmäher mit der technischen Extraklasse eines Profimodells. Optimal für den harten Dauereinsatz im professionellen Arbeitsalltag.

DIE KOMFORTABLEN

Die umfangreiche Serienausstattung macht den Arbeitsalltag so angenehm wie möglich.

DIE PROFESSIONELLEN

Herkules Profimäher sind für den Dauereinsatz konzipiert. Professionelle Komponenten sichern ausfallfreie Arbeitszeiten und dauerhafte Höchstleistung.



POWER AIR VAC

Das einzigartige Power Air Vac System erzeugt durch intelligente Luftführung einen Turbo-Luftstrom, der selbst bei feuchter Witterung und längerem Gras zu besten Schnitt- und Fangergebnissen führt.





COMFORT-PLUS PROFIMÄHER



> POWER AIR VAC

- Die separate Lüfterscheibe erzeugt einen immensen Luftstrom, der sogar feuchtes Gras aufrichtet und für ein perfektes Schnittbild sorgt.



> PRALLVOLL

- Beste Fangergebnisse unter allen Witterungsbedingungen sind bei der Herkules Profitechnik sicher.




> UMLUFTKANAL

- Ein zusätzlicher Luftschacht führt die Luft aus dem Fangsack zurück zur Lüfterscheibe über dem Messer und optimiert dadurch den Luftstrom.



> ALLES IM GRIFF

- Gerade für die Profianwendung besonders wichtig: ergonomisches Griffsystem für angenehme Arbeitshaltung.



> TEMPOMACHER

- Egal ob 3-Gang oder stufenloser Hydrostatantrieb - die richtige Arbeitsgeschwindigkeit ist schnell gefunden.



> ANTRIEBSSTARK

- Radantriebe mit Kardanwelle sind wartungs- und nahezu verschleißfrei - ein Rasenmäherleben lang.



> KRAFTWERK

- Leistungsstarke Honda-Motoren als Garant für ausfallfreie Arbeitsleistung.



> SCHLAGFEST

- Der zusätzliche Steinschlagschutz zeichnet die langlebige Profitechnik aus.



> SPORTLICH

- Robuste und kugelgelagerte Aluminium Leichtlaufräder mit rasenschonendem Profil.



HERKULES COMFORT-PLUS PROFIMÄHER

Die Herkules Comfort-Plus Mäher erleichtern Ihnen mit einer Vielzahl technischer Raffinessen die Arbeit im täglichen Dauereinsatz. Mit ausgereifter Technik, die für höchste Ansprüche konzipiert wurde, ermöglichen diese Mäher nicht nur anspruchsvollen Gartenbesitzern ein zügiges Arbeiten auf großen Flächen.

Der GR 537 PRO vereint die Vorzüge des Combi-Comfort Mähers mit der technischen Extraklasse eines Profimodells. Optimal für den harten Einsatz im verschmutzten Gelände ist die zusätzliche Staubschutzabdeckung am Fangsack. Die Aluräder, der Steinschlagenschutz am Mähgehäuse und die Stoßstange sprechen für hohe Stabilität und lange Lebensdauer. Der Herkules GRH 537 Pro Hydro ist zusätzlich mit einem stufenlosen hydrostatischen Fahrtrieb ausgestattet.



> POWER AIR VAC

- Die separate Lüfterscheibe erzeugt einen immensen Luftstrom, der sogar feuchtes Gras aufrichtet und für ein perfektes Schnittbild sorgt.
-
-
-
-



> KARDANANTRIEB

- Radantriebe mit Kardanwelle sind wartungs- und nahezu verschleißfrei - ein Rasenmäherleben lang.
-
-
-
-



> HONDA-MOTOR

- Leistungsstarke Honda-Motoren als Garant für ausfallfreie Arbeitsleistung.
-
-
-
-



> UMLUFTKANAL

- Ein zusätzlicher Luftschacht führt die Luft aus dem Fangsack zurück zur Lüfterscheibe über dem Messer und optimiert dadurch den Luftstrom.
-
-
-
-



COMFORT-PLUS PROFIMÄHER



HIGHLIGHTS:

- Hydrostatantrieb*
- Stoßstange & Kantenschutz*
- Stahlblech-Deflektor
- Messerkupplung



KARDAN ANTRIEB

POWERED by **HONDA**

Comfort-Plus Profimäher

Modell	Herkules GR 538	Herkules GR 537 Pro	Herkules GRH 537 Pro Hydro
Bestell-Nr.	GR538100	GR537102	GRH537152
Motor	Honda GXV 160 5.5	Honda GXV 160 5.5	Honda GXV 160 5.5
Nennleistung	2,8 kW bei 2.900 U ^{min}	2,8 kW bei 2.900 U ^{min}	2,8 kW bei 2.900 U ^{min}
Startsystem	Handstart	Handstart	Handstart
Mähsystem	3 in 1	3 in 1	3 in 1
Schnittbreite	53 cm	53 cm	53 cm
Höhenverstellung	zentral in 5 Stufen	Einzelrad in 5 Stufen	Einzelrad in 5 Stufen
Schnitthöhe	19 - 78 mm	15 - 72 mm	24 - 81 mm
Fangsack	80 Liter	80 Liter	80 Liter
Radantrieb	3-Gang, ca. 2,5 / 3,0 / 3,6 km/h	3-Gang, ca. 2,5 / 3,0 / 3,6 km/h	Hydrostat, ca. 0 - 5,0 km/h
Holm	ergonomisch	ergonomisch	ergonomisch
Gehäuse	Aluminium	Aluminium	Aluminium
Räder	v=200 mm / h=200 mm, Komposit	v=203 mm / h=203 mm, Alu	v=229 mm / h=229 mm, Alu
Gewicht	50 kg	58 kg	62 kg
Lieferumfang		inkl. Stoßstange & Steinschlagschutz	inkl. Stoßstange & Steinschlagschutz
Preis	1.849,- EUR	2.090,- EUR	2.399,- EUR

*modellabhängig



Herkules®



REGELMÄSSIGE BELÜFTUNG

Professionelle Rasenpflege endet nicht mit dem Rasenmähen. Wichtig ist es auch, dass die Rasenfläche belüftet und von Moos und Grasresten befreit wird. Dadurch steigern Sie Ihre Bodenqualität und geben dem Rasen mehr Luft und Platz zur gesunden Entfaltung.

DAS VERTIKUTIEREN

Sollten Sie es nicht regelmäßig schaffen, so empfiehlt sich wenigstens im Frühjahr und im Herbst eine Bereinigung der Grünfläche. HERKULES Vertikutierer schneiden die Bodenoberfläche an und beseitigen das Moos. Auch Rückstände wie Laub, kleine Äste oder Grasreste werden entfernt.





HERKULES VERTIKUTIERER



> UMFANGREICH

- Die Lieferung erfolgt inklusive Fangsack zum gleichzeitigen Sammeln oder Entfernen von Gras-, Laub- und Moosresten.



> GUT GERÜSTET

- Je nach Flächenmaß bequem und leise mit Elektromotor oder herkömmlich für große Flächen mit Benzinmotor.



> PLATZSPAREND

- Für Transport und Aufbewahrung kann der Führungsholm weggeklappt werden, teilweise ist er mehrfach verstellbar.



> HÖHENVERSTELLBAR

- Die Höhenverstellung erfolgt stufenlos und kann je nach Einsatzbereich einfach eingestellt werden.



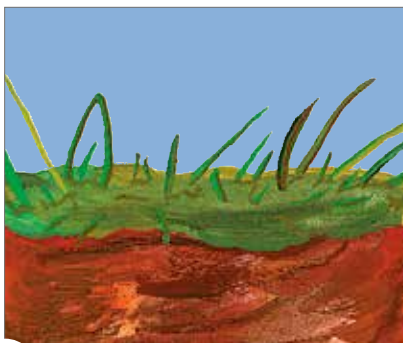
> ROBUST

- Die solide Messerwelle mit pendelnden oder starren Messern* schneidet die Grasnarbe zur Belüftung an.




> TRANSPORTABEL

- Zum Transport über befestigte Flächen einfach den Hebel umlegen und die Messerwelle so nach oben bewegen.



> VORBEREITUNG

- Die flachen Mooswurzeln werden mit den Vertikutiermessern entfernt, ohne die tiefer liegenden Graswurzeln zu beschädigen.



> DURCHFÜHRUNG

- Durch die flachen Schnitte des Vertikutierers wird es dem Gras ermöglicht, neue Wurzeln zu bilden. Es wird dichter.



> ERGEBNIS


- Zur Unterstützung des neuen Graswuchses sollte man zusätzlich Samen ausstreuen, düngen und bewässern.



HERKULES VERTIKUTIERER

Regelmäßig oder wenigstens im Frühjahr und Herbst sollten Sie Ihre Grünflächen reinigen und düngen. Der Herkules Vertikutierer ist dafür das geeignete Hilfsmittel. Er schneidet die Bodenoberfläche an und beseitigt das Moos. Ihr Rasen kann so wieder frei atmen und Rückstände wie Laub, kleine Äste oder Grasreste werden entfernt. Nur so kann der Rasen auch über längere Trockenperioden ein saftiges Grün behalten.

Der Herkules V 550 H Vertikutierer eignet sich sowohl für den privaten, als auch für den professionellen Einsatz. Er überzeugt durch Pendelmesser auf der doppelten Messerwelle. Gerade im professionellen Einsatz bietet das Gerät ausreichend Kraftreserven durch einen Honda-Profimotor. Der Führungsholm lässt sich zum Transport klappen und 2-fach verstellen.



> MESSERWELLE

- Stabile Messerwelle der Herkules S Vertikutierer mit 16 starr montierten Doppelmessern.
-
-
-
-



> KRAFTVOLLE MOTOREN

- Kraftvolle Markenmotoren von Honda, Marina und Briggs & Stratton treiben die Messerwellen der Vertikutierer an.
-
-
-
-



> FANGSACK

- Alle Herkules S Vertikutierer werden inklusive Fangsack zum gleichzeitigen Sammeln der Gras- und Moosreste geliefert.
-
-
-
-



> HÖHENVERSTELLUNG

- Direkt am Holm ist die Schnitttiefe der Vertikutiermesser bequem einstellbar.
-
-
-
-





HERKULES VERTIKUTIERER



HIGHLIGHTS:

- Fangsack inklusive*
- Messerwelle mit Pendelklingen*
- Stufenlose Höhenverstellung
- Wirtschaftliche Motoren



Herkules Vertikutierer

Modell	Herkules S 390 E	Herkules S 390 LC	Herkules S 390 HX	Herkules V 550 H
Bestell-Nr.	4107	4110	4111	4550
Motorfabrikat	Marina	Motor Loncin	Honda	Honda
Motortyp	Elektro	GF 200	GP 160 5.5	GP 160 5.5
Nennleistung	1.700 W	4,1 kW bei 3.600 U ^{min}	2,6 kW bei 3.000 U ^{min}	3,6 kW bei 3.600 U ^{min}
Arbeitsbreite	39 cm	39 cm	39 cm	50 cm
Messertyp	16 Doppelmesser, starr	16 Doppelmesser, starr	16 Doppelmesser, starr	28 pendelnde Messer
Höhenverstellung	stufenlos	stufenlos	stufenlos	stufenlos über Spindel
Fangsack	45 Liter	45 Liter	45 Liter	-
Gehäuse	Stahl	Stahl	Stahl	Stahl
Räder	v=200 mm / h=200 mm, Kunststoff	v=200 mm / h=200 mm, Kunststoff	v=200 mm / h=200 mm, Kunststoff	v=210 mm / h=250 mm, Stahl
Gewicht	28 kg	33 kg	33 kg	65 kg
Preis	419,- EUR	639,- EUR	739,- EUR	1.499,- EUR

*modellabhängig



Herkules®



EIN GUTES GEFÜHL!

Der Herkules Rasentraktor sieht nicht nur verdammt gut aus – dank hochwertiger Ausstattung bietet er auch auf dem Rasen eine Top Performance. Alle wichtigen Einstellungen können bequem vom Komfort-Fahrsitz aus vorgenommen werden. Praktische Ablagen und Getränkehalter runden den mobilen Arbeitsplatz ab.

GEPRÜFTE QUALITÄT

Herkules Rasentraktoren vereinen Fachhandelsqualität mit modernem Design. Nur hochwertige Komponenten mit geprüfter Qualität kommen zum Einsatz und garantieren eine lange Lebensdauer und Wirtschaftlichkeit in der Unterhaltung.

ZUBEHÖR

Mit unterschiedlichem Zubehör können Sie die Einsatzbereiche Ihres Rasentraktors ganz einfach erweitern, z.B. durch ein Schneeschild, einen Anhänger oder eine Kehrmaschine. So sind Sie für jede Herausforderung perfekt gerüstet, besonders mit unseren Allrad-Modellen.

PROFI-AUSSTATTUNG

Alle Modelle sind außerdem mit einem stufenlos regelbaren Hydrostat und leistungsstarken 2-Zylinder-Motoren ausgestattet. D-Modelle verfügen außerdem über eine Differenzialsperre.



HERKULES RASENTRAKTOREN



GUT AUSSEHEND

Modernes Design und Halogen-scheinwerfer mit LED-Tagfahrlicht sorgen für Aufsehen.



FLEISSIG

Die große Fangbox mit bis zu 400 Litern lässt sich mittels ausziehbarem Hebel bequem vom Fahrersitz aus entleeren.



HOCHWERTIG

Eine solide Gussachse und eine robuste Stoßstange schützen den Rasentraktor vor Schäden und Ausfallzeiten.




IM BLICK

Die intuitive und einfache Bedienung sowie nützliche Helferlein, wie die gut abzulesende Tankanzeige, vermeiden eine lange Einarbeitung.



AUSGEKLÜGELT

Der große Auswurfkanal sorgt für einen optimalen Grasfluss und für ein perfektes Fangergebnis.



EINZIGARTIG

HT Traktoren ab 22 PS können mit einem optional erhältlichen Hochgrasmähwerk ausgestattet werden.



FLEXIBEL

Verschiedene Anbaugeräte und Zubehör machen die Traktoren von Herkules zum Allrounder!



UNAUFHALTSAM

Auf die kraftvolle Motorisierung mit stufenlosem Fahrtrieb kann man sich verlassen. Einige Modelle verfügen über Allradantrieb, optimal für Hanglagen oder Wintereinsatz.



KOMFORTABEL

Sie haben eine bequeme Sitzposition dank einstellbarem Sitz mit Armlehnen und alles ist dank Ablagen und Getränkehalter praktisch verstaut.



Abb. XE 966 HDB

HERKULES COMBI-RIDER

GERINGE BREITE

Die Combi-Rider sind auf hohem technischem Niveau ausgestattet.

Die automatische Sicherheitsstopp-Einrichtung ist selbstverständlich. Der Rasentraktor wird dadurch sicher betrieben und der Motor stellt sich sofort ab, wenn man den Sitz verlässt. Auch versehentliches Starten bei der Reinigung ist somit nicht möglich.

Die Combi-Rider sind mit einem stufenlosen hydrostatischen Fahrtrieb ausgestattet.

Das speziell entwickelte 2-Messer-Mähwerk mit 84 cm Schnittbreite überzeugt durch ein perfektes Schnittbild. Dank der 2-Messer-Technik wird ein kraftvoller Luftstrom erzeugt, welcher den 240 l Fangkorb optimal befüllt.

Durch die geringe Gesamtbreite von 90 cm passt der XDC 150 HD fast durch jedes Gartentor.

Modell	Combi-Kit
Bestell-Nr.	2999000135
	ohne Messer, für XE 966 HDB
Preis	109,- EUR



> HYDROSTATANTRIEB

Der hydrostatische Fahrtrieb ermöglicht eine einfache Anpassung der Geschwindigkeit während der Vor- bzw. der Rückwärtsfahrt - ohne lästiges Kuppeln oder Schalten!



> RASENSCHONEND

Die breite Bereifung in Verbindung mit dem speziellen Reifenprofil sorgt immer für beste Traktion und schont Ihren Rasen.



> SCHNITTHÖHE

Die gewünschte Schnitthöhe kann komfortabel vom Fahrersitz aus eingestellt werden.



> EXTREM WENDIG

Die Frontrider-Modelle XE und XF sind besonders kompakt und wendig, ideal für verwinkelte Flächen.



HERKULES COMBI-RIDER



HIGHLIGHTS:

- Kompakte Bauweise
- Hohe Wendigkeit
- Hydrostatantrieb
- Komfortabel



Herkules Combi-Rider

Modell	Herkules XE 966	Herkules XDC 150 HD
Bestell-Nr.	1018	1350
Motor	LC ST250	LC ST400
Zylinder	1	1
Nennleistung	3,6 kW bei 2.450 U ^{min}	6,4 kW bei 2.400 U ^{min}
Schnittbreite	66 cm	84 cm
Schnitthöhen	30-75 mm, in 6 Stufen	25-85 mm, in 7 Stufen
Getriebe / Antrieb	Hydrostat / 2WD / Fußpedal	Hydrostat / 2WD / Fußpedal
Heckfangen	✓	✓
Mulchen	optional	optional
Mähwerkseinsch.	manuell über Hebel	elektr. Magnetkupplung
Reinigungsansch.	✓	✓
Räder vorn	330 mm	15 x 6,00 - 6
Räder hinten	381 mm	18 x 8,50 - 8
Gewicht	129 kg	210 kg
Lieferumfang	inkl. Ladegerät	inkl. Anhängerkupplung & Ladegerät
Preis	1.999,- EUR	2.949,- EUR



HERKULES HT 107 SEITENAUSWURF

HOCHWERTIGE AUSSTATTUNG

Der Herkules HT 107-22S mit Seitenauswurfmähddeck verfügt über ein 2-Messer-Mähwerk mit einer Schnittbreite von 107cm.

Er verfügt außerdem über die gewohnt hochwertigen Ausstattungsmerkmale der HT-Serie, wie komfortabler Sitz, praktische Ablagen und Scheinwerfer mit LED-Tagfahrlicht.

Die Maschine wird von einem kraftvollen 2-Zylinder-Motor angetrieben und verfügt über einen stufenlosen hydrostatischen Fahrtrieb.



Optional ist ein Mulchstopfen zum umweltfreundlichen Mulchen erhältlich (Seite 125).



> SEITENAUSWURF

Der Herkules HT 107-22S wird inklusive 107 cm Seitenauswurfmähddeck ausgeliefert.



> ZUGÖSE INKLUSIVE

Nützliches Zubehör lässt sich heckseitig über die serienmäßige Zugöse mit dem Traktor verbinden.



> SCHNITTHÖHE

Direkt vom Fahrersitz aus ist die Schnitthöhe des Mähdecks in 6 Stufen einstellbar.



> LED-TAGFAHRLICHT

Die leuchtstarken Halogenscheinwerfer verfügen zusätzlich über ein LED-Tagfahrlicht.



HT 107 SEITENAUSWURF



HIGHLIGHTS:

- Modernes Design
- Ergonomisches Lenkrad
- Reinigungsanschluss
- Niedriger Einstieg



Herkules HT 107 Seitenauswurf

Modell	Herkules HT 107 - 22S
Bestell-Nr.	3333
Motor	LC 2P77F
Zylinder	2
Nennleistung	13,6 kW bei 2.700 U ^{min}
Schnittbreite	107 cm
Schnitthöhen	25-80 mm, in 6 Stufen
Getriebe / Antrieb	Hydrostat / 2WD
Gussachse	✓
Mähsystem	Seitenauswurf
Mähwerkseinsch.	elektr. Magnetkupplung
Mulchen	optional
Betriebsstundenz.	✓
LED Tagfahrlicht	✓
Zugöse	✓
Gewicht	222 kg
Lieferumfang	inkl. Seitenauswurfmähddeck
Preis	3.499,- EUR



HERKULES HT 92

GERINGER WENDEKREIS

Der Herkules HT 92 überzeugt durch ein modernes Design, faszinierende Komfort-Ausstattung sowie hochwertige Technik.

Durch das 2-Messer-Mähwerk mit 92 cm Schnittbreite wird ein perfektes und sauberes Schnittbild erreicht. Das Schnittgut gelangt dank eines aerodynamisch geformten Auswurfkanals schnell und effizient in den 300 l großen Grasfangkorb.

Der geringe Wendekreis, die einfache ergonomische Bedienung sowie die exzellenten Fahreigenschaften machen das Rasenmähen zum Vergnügen.



> FANGKORBENTLEERUNG

Die große Fangbox mit bis zu 300 Litern lässt sich mittels ausziehbarem Hebel bequem vom Fahrersitz aus entleeren.



> STABILE GUSSACHSE

Eine solide Gussachse und eine robuste Stoßstange schützen den Rasentraktor vor Schäden und Ausfallzeiten.



> MODERNES DESIGN

Modernes Design und Halogenscheinwerfer mit LED-Tagfahrlicht sorgen für Aufsehen.



> ANBAUPROGRAMM

Verschiedene Anbaugeräte und Zubehör machen die Traktoren von Herkules zum Allrounder!



HERKULES HT 92



HIGHLIGHTS:

- Gussachse
- LED-Tagfahrlicht
- Kompakter, wendiger Traktor
- Komfortable Bedienung



Herkules HT 92

Modell	Herkules HT 92 - 13,5	Herkules HT 92 - 16	Herkules HT 92 - 22
Bestell-Nr.	3330	3340	3446
Motor	B&S 3130 AVS	B&S 7160	B&S Intek 7220 EXi
Zylinder	1	2	2
Nennleistung	6,67 kW bei 2.700 U ^{min}	9,8 kW bei 2.700 U ^{min}	11,5 kW bei 2.700 U ^{min}
Schnittbreite	92 cm	92 cm	92 cm
Schnitthöhen	30 - 90 mm, in 6 Stufen	30 - 90 mm, in 6 Stufen	30 - 90 mm, in 6 Stufen
Getriebe / Antrieb	Hydrostat / 2WD	Hydrostat / 2WD	Hydrostat / 2WD
Heckfangen	✓	✓	✓
Mulchen	optional	optional	optional
Heckauswurf	optional	optional	optional
Fangkorbvolumen	300 Liter	300 Liter	300 Liter
Füllstandsanzeige	akustisch	akustisch	akustisch
LED-Tagfahrlicht	✓	✓	✓
Klappbarer Sitz	✓ / einstellbar	✓ / einstellbar	✓ / einstellbar
Zugöse	✓	✓	✓
Gewicht	216 kg	226 kg	226 kg
Preis	3.299,- EUR	3.799,- EUR	3.999,- EUR



HERKULES HT 102

GEPRÜFTE QUALITÄT

Herkules Rasentraktoren vereinen Fachhandelsqualität mit modernem Design.

Nur hochwertige Komponenten geprüfter Qualität kommen zum Einsatz und garantieren lange Lebensdauer und Wirtschaftlichkeit in der Unterhaltung.

Mit leistungsstarken 2-Zylinder-Motoren, Komfortsitzen und großer Bereifung bieten Ihnen diese Mäher alles, was man sich unter Komfort-Ausstattung vorstellt.

Der HT 102 – 24 D ist zusätzlich mit einer automatischen Differenzialsperre ausgestattet.



> TANKANZEIGE

Die intuitive und einfache Bedienung sowie nützliche Helferlein, wie die gut abzulesende Tankanzeige, vermeiden eine lange Einarbeitung.



> AUSWURFKANAL

Der große Auswurfkanal sorgt für einen optimalen Grasfluss und für ein perfektes Fangergebnis.



> GUSSACHSE

Eine solide Gussachse und eine robuste Stoßstange schützen den Rasentraktor vor Schäden und Ausfallzeiten.



> GETRÄNKEHALTER

Sie haben eine bequeme Sitzposition dank einstellbarem Sitz und alles ist dank Ablagen und Getränkehalter praktisch verstaut.



HERKULES HT 102



HIGHLIGHTS:

- Leistungsstarke Motoren
- Hydrostatantrieb
- Automatische Differenzialsperre*
- Niedriger Einstieg



Herkules HT 102

Modell	Herkules HT 102 - 22H	Herkules HT 102 - 24	Herkules HT 102 - 24D
Bestell-Nr.	1003331	1003361	1003363
Motor	LC 2P77F	B&S Prof. P8240	B&S Prof. P8240
Zylinder	2	2	2
Nennleistung	12,6 kW bei 2.700 U ^{min}	13,6 kW bei 2.800 U ^{min}	13,6 kW bei 2.800 U ^{min}
Schnittbreite	102 cm	102 cm	102 cm
Schnitthöhen	25 - 80 mm, in 7 Stufen	25 - 80 mm, in 7 Stufen	25 - 80 mm, in 7 Stufen
Differenzialsperre	-	-	✓
Getriebe / Antrieb	Hydrostat / 2WD	Hydrostat / 2WD	Hydrostat / 2WD
Heckfangen	✓	✓	✓
Mulchen	optional	optional	optional
Heckauswurf	optional	optional	optional
Fangkorbvolumen	320 Liter	320 Liter	320 Liter
Füllstandsanzeige	akustisch mit autom. Abschaltung	akustisch mit autom. Abschaltung	akustisch mit autom. Abschaltung
LED-Tagfahrlicht	✓	✓	✓
Klappbarer Sitz	✓ / einstellbar	✓ / einstellbar	✓ / einstellbar
Zugöse	✓	✓	✓
Gewicht	276 kg	271 kg	271 kg
Preis	4.199,- EUR	4.799,- EUR	5.049,- EUR

*modellabhängig



HERKULES HT 102 / 122 X

GROSSE SCHNITTBREITE

Alle Herkules Rasentraktoren mit dem Zusatz X sind zusätzlich mit einem Komfortsitz mit Armlehnen, einem extra großen Grasfangkorb mit 380 Litern und einem professionellen Getriebe ausgestattet. Die leistungsstarken 2-Zylinder-Motoren bieten große Leistungsreserven. Die Modelle HT 102-24 XDC und HT 102-24XD 4 WD verfügen zudem über eine Differenzialsperre.

Alle Modelle mit dem Zusatz „C“ werden mit dem innovativen Combi-Mähdeck mit Heckfang- und Mulch-Funktion geliefert. Wählen Sie die gewünschte Art zu mähen einfach per Hebel vom Sitz aus.



> FANGBOXENTLEERUNG

Die große Fangbox mit bis zu 380 Litern lässt sich mittels ausziehbarem Hebel bequem vom Fahrersitz aus entleeren.



> COMBI-DECK*

Alle Modelle mit dem Zusatz „C“ werden mit einem Combi-Mähdeck geliefert - direktes Umschalten zwischen Fangen oder Mulchen vom Sitz aus.



> LED TAGFAHRLICHT

Die leuchtstarken Halogenscheinwerfer verfügen zusätzlich über ein LED-Tagfahrlicht.



> HYDROSTATANTRIEB

Der stufenlose Fahrtrieb ist mit der Geschwindigkeitsregelanlage* auf einen festen Wert justierbar.



HERKULES HT 102 / 122 X



HIGHLIGHTS:

- Komfortsitz mit Armlehnen
- Professionelles Getriebe
- Automatische Differenzialsperre*
- Combi-Mähwerk*



inkl. Profigetriebe



Herkules HT 102 / 122 X

Modell	Herkules HT 102 - 24XC	Herkules HT 102 - 24XDC	Herkules HT 102 - 24XD 4WD	Herkules HT 122 - 24XC
Bestell-Nr.	1003464	1003465	1003368	1003468
Motor	B&S Prof. P8240	B&S Prof. P8240	B&S Prof. P8240	B&S Prof. P8240
Zylinder	2	2	2	2
Nennleistung	13,6 kW bei 2.800 U ^{min}	13,6 kW bei 2.800 U ^{min}	13,6 kW bei 2.900 U ^{min}	13,6 kW bei 2.800 U ^{min}
Schnittbreite	102 cm	102 cm	102 cm	122 cm
Schnitthöhen	25 - 80 mm, in 7 Stufen	25 - 80 mm, in 7 Stufen	25 - 80 mm, in 7 Stufen	25 - 80 mm, in 7 Stufen
Differenzialsperre	-	✓	✓	-
Getriebe / Antrieb	Hydrostat / 2WD	Hydrostat / 2WD	Hydrostat / 4WD	Hydrostat / 2WD
Heckfangen	✓	✓	✓	✓
Mulchen	✓	✓	optional	✓
Heckauswurf	optional	optional	optional	optional
Fangkorbvolumen	380 Liter	380 Liter	380 Liter	380 Liter
Füllstandsanzeige	akustisch mit autom. Abschaltung	akustisch mit autom. Abschaltung	akustisch mit autom. Abschaltung	akustisch mit autom. Abschaltung
LED-Tagfahrlicht	✓	✓	✓	✓
Klappbarer Sitz	✓ / mit Armlehnen, einstellbar	✓ / mit Armlehnen, einstellbar	✓ / mit Armlehnen, einstellbar	✓ / mit Armlehnen, einstellbar
Zugöse	✓	✓	✓	✓
Gewicht	278 kg	278 kg	329 kg	293 kg
Preis	5.399,- EUR	5.799,- EUR	8.449,- EUR	5.999,- EUR

*modellabhängig

Zubehör ab Seite 120

Mehr technische Daten auf Seite 123 / 124



HERKULES HT 102 XD HOCHENTLEERUNG

PROFIAUSSTATTUNG

Diese Herkules Rasentraktoren bieten Ihnen alles, was man sich unter Komfort-Ausstattung vorstellt: praktische Ablagen, Getränkehalter und einen 12-Volt Anschluss. Die siebenstufige Schnitthöhenverstellung von 25 – 80 mm lässt sich bequem vom Fahrersitz aus verstellen. Scheinwerfer mit LED-Tagfahrlicht, Tuff Torq Profigetriebe und ein kraftvoller 2-Zylinder-Motor der Marke Briggs & Stratton sind nur einige Bestandteile der kompletten Profiausstattung. Für eine optimale Fahrgeschwindigkeit bei jeder Anwendung sorgt der serienmäßige, stufenlos regelbare Hydrostat mit Differenzialsperre.

RIESIGES MÄHVOLUMEN

Das 102 cm breite Mähdeck mit 2-Messer-System sorgt für ein perfektes Schnittbild und enorme Flächenleistung. Darüber hinaus kann der Mähvorgang noch schneller abgeschlossen werden, da der große Fangkorb mit 400 Litern Fassungsvermögen seltener geleert werden muss.

EINFACH HOCH HINAUS

Die Hochentleerung erreicht eine maximale Entladehöhe von 187 cm und entleert das aufgenommene Gras z.B. in einen Anhänger. Die Hebe- und Entleerfunktionen können durch zwei Kippschalter unabhängig voneinander gesteuert werden. Der Grasfangbehälter lässt sich in jeder Höhe öffnen, so dass auch eine bodennahe Entleerung möglich ist. In nur 11 Sekunden ist er auf maximale Höhe ausgefahren und in die Entleerungsposition gekippt!

- Inklusive hydraulischer Hochentleerung mit elektrischer Behälterentleerung



Die Herkules Rasentraktoren HT 102- 24XD 2WD/4WD HD mit der serienmäßig verbauten Hochentleerung sind optimal geeignet, wenn das Gras verladen und abtransportiert werden muss. Der 400 l Fangkorb kann bis zu einer Höhe von 187 cm angehoben werden. Eine Entleerung ist in jeder Höhe möglich.



HT 102 XD HOCHENTLEERUNG



HIGHLIGHTS:

- Hochentleerung 187 cm
- Professionelles Getriebe
- Differenzialsperre
- 4x4 Allradantrieb*



Herkules HT 102 XD Hochentleerung

Modell	Herkules HT 102 - 24XD 2WD HD	Herkules HT 102 - 24XD 4WD HD
Bestell-Nr.	1003360	1003345
Motor	B&S Prof. P8240	B&S Prof. P8240
Zylinder	2	2
Nennleistung	13,6 kW bei 2.800 U ^{min}	13,6 kW bei 2.800 U ^{min}
Schnittbreite	102 cm	102 cm
Schnitthöhen	25 - 80 mm, in 7 Stufen	25 - 80 mm, in 7 Stufen
Differenzialsperre	✓	✓
Getriebe / Antrieb	Hydrostat / 2WD	Hydrostat / 4WD
Heckfangen	✓	✓
Mulchen	-	-
Heckauswurf	-	-
Fangkorbvolumen	400 Liter	400 Liter
Füllstandsanzeige	akustisch mit autom. Abschaltung	akustisch mit autom. Abschaltung
LED-Tagfahrlicht	✓	✓
Klappbarer Sitz	✓ / mit Armlehnen, einstellbar	✓ / mit Armlehnen, einstellbar
Gewicht	385 kg	399 kg
Lieferumfang	inklusive hydraulischer Hochentleerung 187 cm	inklusive hydraulischer Hochentleerung 187 cm
Preis	10.399,- EUR	11.399,- EUR

*modellabhängig

* Zubehör ab Seite 120

i Mehr technische Daten auf Seite 124



WILD AUF HOCHGRAS!

Das sehr stabil ausgelegte Mähwerk ist für die intensive Pflege bestens geeignet. Egal ob Hochgras oder regelmäßig gemähte Flächen, durch drei speziell geformte Kreuzmesser ist eine sehr gute Zerkleinerung und breitflächige Verteilung des Mähgutes gewährleistet.

ALLROUNDER

Viele der Herkules Hochgrastraktoren sind mit Allradantrieb* ausgestattet. Das macht sie nicht nur extrem wendig und agil am Hang, sondern rüstet sie auch für den ganzjährigen Einsatz als Räummaschine im Winterdienst.

PROFI-AUSSTATTUNG

Durch die Konstruktion als Heckauswurfmäherwerk wird die Steinschlaggefahr, wie man sie beim sonst üblichen Seitenauswurfdeck kennt, vermieden. Angeschweißte Deflektoren unter dem Mähdeck unterstützen zusätzlich die Zerkleinerung des Schnittgutes. Im Heckbereich eingesetzte Leitbleche garantieren eine sehr gute und gleichmäßige Verteilung des Schnittgutes.

GEPRÜFTE QUALITÄT

Herkules Rasentraktoren vereinen Fachhandelsqualität mit modernem Design. Nur hochwertige Komponenten geprüfter Qualität kommen zum Einsatz und garantieren eine lange Lebensdauer und Wirtschaftlichkeit in der Unterhaltung.





HOCHGRASTRAKTOREN



ALL-TERRAIN

Die griffige All-Terrain Bereifung bietet perfekte Traktion auch im Gelände und in Hanglagen.



COCKPIT

Übersichtliches Armaturenbrett mit gut ablesbaren Anzeigen. (Abb. HXT)



SICHERHEIT

Zu Ihrer Sicherheit verfügen die HXT Hochgrastraktoren über einen klappbaren Überrollbügel*.



IM BLICK

Die intuitive und einfache Bedienung sowie nützliche Helferlein, wie die gut abzulesende Tankanzeige, vermeiden eine lange Einarbeitung.



ROBUST

Die Stoßstange schützt die Motorhaube vor Beschädigungen.



KOMFORTKÜNSTLER

Gut erreichbare Bedienelemente für alle wichtigen Funktionen erleichtern die Handhabung der Hochgrastraktoren.



ARBEITSSESSEL

Herkules Hochgrastraktoren verfügen über einen hochwertigen Komfortsitz* mit Armlehnen.



UNAUFHALTSAM

Der Allradantrieb sorgt für perfekte Traktion in Gelände und Hanglagen und macht die Maschinen auch für den Wintereinsatz fit.



KOMFORTABEL

Sie haben eine bequeme Sitzposition dank einstellbarem Sitz mit Armlehnen und alles ist dank Ablagen und Getränkehalter praktisch verstaut.

* modellabhängig



HERKULES HOCHGRASTRAKTOR HT 110

DER SCHNITTGUTVERTEILER

Das sehr stabil ausgelegte Mähwerk ist für die extensive sowie für die intensive Pflege bestens geeignet.

Egal ob Hochgras oder regelmäßig gemähte Flächen, durch drei speziell geformte Kreuzmesser ist eine sehr gute Zerkleinerung und breitflächige Verteilung des Mähgutes gewährleistet. Eingeschweißte Deflektoren unter dem Mähdeck unterstützen zusätzlich die Zerkleinerung des Schnittgutes.

Der serienmäßige Allradantrieb und die griffigen Reifen beim Herkules HT 110 - 24XD 4WD bieten stets die bestmögliche Traktion und bringen den Anwender sicher durch unwegsames Gelände und extensiv gepflegte Hochgrasflächen.

Durch die Konstruktion als Heckauswurfmäherwerk wird die Steinschlaggefahr, wie man sie beim sonst üblichen Seitenauswurfdeck kennt, vermieden. Im Heckbereich eingesetzte Leitbleche garantieren eine sehr gute und gleichmäßige Verteilung des Schnittgutes.



> KOMPAKTES DESIGN

Die Zugöse am Heck erlaubt das Ankoppeln von weiterem Zubehör wie z.B. Anhänger oder Streuwagen.



> KOMFORTSITZ*

Hier nehmen Sie mit perfektem Halt komfortabel Platz, auf dem einstellbaren Profisitz mit klappbaren Armlehnen.



> HOCHGRASDECK

Das spezielle Hochgrasdeck ist extrem robust und mit 3 Kreuzmessern für extensiv gepflegte Flächen ideal.



> ROBUST

Die Stoßstange schützt die Motorhaube sicher vor eventuellen Beschädigungen im Frontbereich.



HERKULES HT 110



HIGHLIGHTS:

- 3 Kreuzmesser Hochgrasdeck
- Professionelles Getriebe
- Automatische Differenzialsperre*
- Allradantrieb*



inkl. Hochgrasdeck



Herkules HT 110

Modell	Herkules HT 110 - 22DH 2WD	Herkules HT 110 - 24D 2WD	Herkules HT 110 - 24XD 4WD
Bestell-Nr.	1003373	1003369	1003362
Motor	LC2 P77F	B&S Prof. P8240	B&S Prof. P8240
Zylinder	2	2	2
Nennleistung	12,6 kW bei 2.700 U ^{min}	13,6 kW bei 2.900 U ^{min}	13,6 kW bei 2.900 U ^{min}
Schnittbreite	110 cm	110 cm	110 cm
Schnitthöhen	40 - 100 mm, in 7 Stufen	40 - 100 mm, in 7 Stufen	40 - 100 mm, in 7 Stufen
Differenzialsperre	✓	✓	✓
Getriebe / Antrieb	Hydrostat / 2WD	Hydrostat / 2WD	Hydrostat / 4WD
Mähsystem	3 Kreuzmesser Hochgrasdeck	3 Kreuzmesser Hochgrasdeck	3 Kreuzmesser Hochgrasdeck
Mulchen	✓	✓	✓
Heckauswurf	✓	✓	✓
LED-Tagfahrlicht	✓	✓	✓
Klappbarer Sitz	✓	✓	✓ / mit Armlehnen, einstellbar
Zugöse	✓	✓	✓
Gewicht	274 kg	279 kg	338 kg
Preis	4.999,- EUR	5.399,- EUR	8.399,- EUR

* modellabhängig



HERKULES HOCHGRASMÄHER HXT

SICHERES HANDLING

Perfekte Traktion auch an Hanglagen und bei ungünstigen Bodenverhältnissen - mit den Herkules HXT Aufsitz-Hochgrasmähern kein Problem.

Große Räder mit Ackerstollenprofil und Allradantrieb beim HXT 923 4WD bringen Sie sicher voran.

Verbesserte Geometrie des Mähwerks, niedriger Schwerpunkt, besonders leichter Wartungszugang zu allen relevanten Bereichen, große Kraftstoffkapazitäten mit Füllstandsanzeige und viele weitere technische Details perfektionieren die neuen Maschinen.




> TANKZUGANG

So haben Sie die Tankanzeige immer im Blick - der Tankzugang befindet sich direkt auf der Frontabdeckung.



> ALL-TERRAIN REIFEN

Die griffige All-Terrain Bereifung bietet perfekte Traktion auch im Gelände und in Hanglagen.



> SCHUTZBÜGEL

Zu Ihrer Sicherheit verfügen die Hochgrastraktoren über einen klappbaren Überrollbügel.



> HYDROSTATANTRIEB

Die Fahrgeschwindigkeit ist bequem direkt vom Fahrersitz aus stufenlos regelbar.



HERKULES HXT



HIGHLIGHTS:

- Hochgrasdeck mit Pendelklingen
- Professionelles Getriebe
- Differenzialsperre
- All-Terrain Bereifung



Herkules HXT

Modell	Herkules HXT 921 2WD	Herkules HXT 923 4WD
Bestell-Nr.	3480	3482
Motor	B&S Vanguard 3857	B&S Vanguard 3867
Zylinder	2	2
Nennleistung	12,71 kW bei 3.000 U ^{min}	13,6 kW bei 3.000 U ^{min}
Schnittbreite	92 cm	92 cm
Schnitthöhen	50 - 100 mm, in 6 Stufen	50 - 100 mm, in 6 Stufen
Differenzialsperre	✓	✓
Getriebe / Antrieb	Hydrostat / 2WD	Hydrostat / 4WD
Heckauswurf	✓	✓
LED-Tagfahrlicht	✓	✓
Klappbarer Sitz	✓ / einstellbar	✓ / einstellbar
Zugöse	✓	✓
Gewicht	293,5 kg	346 kg
Preis	7.299,- EUR	10.499,- EUR

Zubehör

Modell	Mulchmesser	Räumschild 120 cm	Anbaurahmen
Bestell-Nr.	S532986016953	1041	S532986802083
		inkl. Gummileiste	(erforderlich)
Preis	98,- EUR	549,- EUR	355,- EUR

*modellabhängig

Zubehör ab Seite 120

Mehr technische Daten auf Seite 125



HERKULES HOCHGRASMÄHER HXT

DER BESONDERS ROBUSTE

Als besonders stabile Version der bewährten Herkules HXT-Mäher sind die HXT 110/132 4WD mit verstärktem Überrollbügel, zusätzlichem Rammschutz und solidem Hochgrasdeck ausgestattet.

Der serienmäßige Allradantrieb und die griffigen Ackerstollenreifen bringen die Mäher sicher durch unwegsames Gelände und extensiv gepflegte Hochgrasflächen.



> ÜBERROLLBÜGEL

Zu Ihrer Sicherheit verfügen die Hochgrastraktoren über einen klappbaren Überrollbügel mit GS-Zertifikat.



> KOMFORTSITZ

Der einstellbare Komfortsitz ist bequem gepolstert und verfügt außerdem über klappbare Armlehnen.



Modell	Räumschild 120 cm	Anbaurahmen
Bestell-Nr.	S536059120603	S532986422163 (erforderlich)
Preis	549,- EUR	94,- EUR



> ALLES IM BLICK

Im Cockpit werden alle wichtigen Informationen übersichtlich auf einem Dashboard angezeigt.



> LED TAGFAHRLICHT

Die leuchtstarken Halogenscheinwerfer verfügen zusätzlich über ein LED-Tagfahrlicht.



HERKULES HXT 110/132 4WD



HIGHLIGHTS:

- 3 Kreuzmesser Hochgrasdeck
- Professionelles Getriebe
- Überrollbügel mit GS
- All-Terrain Bereifung



inkl. Hochgrasdeck

Herkules HXT 110/132 4WD

Modell	Herkules HXT 110 23 4WD	Herkules HXT 132 26 4WD
Bestell-Nr.	3385	3381
Motor	B&S Vanguard 3867	Kawasaki FS 730 V
Zylinder	2	2
Nennleistung	13,6 kW bei 3.000 U ^{min}	16,6 kW bei 3.100 U ^{min}
Schnittbreite	110 cm	132 cm
Schnitthöhen	40 - 125 mm, in 5 Stufen	40 - 125 mm, in 5 Stufen
Differenzialsperre	✓	✓
Getriebe / Antrieb	Hydrostat / 4WD	Hydrostat / 4WD
Mähsystem	3 Kreuzmesser Hochgrasdeck	3 Kreuzmesser Hochgrasdeck
Mulchen	✓	✓
Heckauswurf	✓	✓
LED-Tagfahrlicht	✓	✓
Klappbarer Sitz	✓ / mit Armlehnen, einstellbar	✓ / mit Armlehnen, einstellbar
Zugöse	✓	✓
Gewicht	401 kg	426 kg
Preis	11.999,- EUR	12.999,- EUR

HERKULES RASENTRAKTOREN
















>> S. 102 >> S. 104 >> S. 106 >> S. 108 >> S. 108 >> S. 110 >> S. 114

Bezeichnung	Bestell-Nr.	Preise	HT107	HT92	HT102	HT122	HT102 4WD	HT102 HD	HT110
Standard	Anbaukit Standard	1035	92,- EUR	✓	✓				
	Anbaukit Standard	S532986422183	106,- EUR			✓	✓	✓	✓
	Federklappen-Schneeschild Arbeitsbreite 120 cm inkl. Schwenkeinrichtung	S536059120503	549,- EUR	✓	✓	✓	✓	✓	✓
Basis	Anbaukit Basis	3371	809,- EUR			✓	✓		auf Anfrage
	Anbaukit Basis	3372	809,- EUR				✓		auf Anfrage
	Federklappen-Schneeschild Arbeitsbreite 120 cm Seitenverstellung nur am Schneeschild möglich	1041	549,- EUR			✓	✓	✓	✓
	Schneefräse Arbeitsbreite 92 cm Drehz. Fräswelle 1500 UpM 605x1030x1030 mm <u>empfohlen:</u> Heckgewicht 45kg	S36059550003	1.999,- EUR			✓	✓	✓	✓
	Vertikutierer Arbeitsbreite 73 cm 28 Messer, bis zu 1.500 m ² /h Vertikutieren und Fangen in einem Arbeitsgang	S532912452253	280,- EUR						
Comfort Schnee	Anbaukit Comfort	70033325	269,- EUR			✓	✓		auf Anfrage
	Anbaukit Comfort	70033328	289,- EUR				✓		auf Anfrage
	Federklappen-Schneeschild Arbeitsbreite 120 cm inkl. Parallelogrammaus- hebung	70033326	719,- EUR			✓	✓		
Comfort Kehren und Schnee	Anbaukit Comfort	70033320	449,- EUR	✓	✓				auf Anfrage
	Anbaukit Comfort	70033324	449,- EUR			✓	✓		auf Anfrage
	Anbaukit Comfort	70033327	449,- EUR				✓		auf Anfrage
	Federklappen-Schneeschild Arbeitsbreite 120 cm inkl. Parallelogrammaus- hebung	70033326	719,- EUR			✓	✓		
	Federklappen-Schneeschild Arbeitsbreite 120 cm inkl. Parallelogrammaus- hebung	1091	719,- EUR	✓	✓			✓	✓
	Kehrmaschine Arbeitsbreite 120 cm Bürstendurchmesser 30cm, 5-fach schwenkbar <u>Zubehör:</u> Sammelbehälter Ersatz Uni-Bürsten Schneekehrbürsten	1049	1.269,- EUR						
		70011104	499,- EUR	✓	✓	✓	✓	✓	✓
	4HM-Q07	329,- EUR							
	4HM-P8P	299,- EUR							
									Montage nur ohne Mähwerk

ZUBEHÖR



>> S. 102 >> S. 104 >> S. 106 >> S. 108 >> S. 108 >> S. 110 >> S. 114

Bezeichnung	Bestell-Nr.	Preise	HT107	HT92	HT102	HT122	HT102 4WD	HT102 HD	HT110
 Anhänger 300 kg, kippbar Ladefläche 1100x750x300 Gesamt 1570x845x750mm	1004	399,- EUR	✓	✓	✓	✓	✓		✓
 Mulchstopfen	S532986017173	48,- EUR	✓						
 Mulchstopfen	S532985962133	123,- EUR		✓					
 Mulchstopfen für Modelle ohne Combi-Mähdeck	S532986017143	123,- EUR			✓		✓		
 Mulchstopfen für HT 122	S532986018123	123,- EUR				✓			
 Deflektor	S532974472753	115,- EUR		✓	✓	✓	✓		
 Hochgrasdeck Arbeitsbreite 110 cm Schnitthöhe 40-100mm	S532986017163	1.699,- EUR			✓	✓	✓		
 Bereifung Ackerstollenprofil 1 Stück ohne Felge Vorderreifen 16x6,50-8 AS	N274161016	98,- EUR			✓	✓	✓	✓	✓
 1 Stück ohne Felge Hinterreifen 20x10,00-8 AS	N274161015	178,- EUR			✓	✓	✓	✓	✓
 Schneeketten 18x850-8 (Lieferung ohne Reifen)	18x8,50-8sk	95,- EUR	✓	✓					
 Schneeketten 20x10,00-8 (Lieferung ohne Reifen)	S000000070595	119,- EUR			✓	✓	✓	✓	✓
 Heck-Geräteträger Traglast 2x 20kg 980x885x490 mm	S532974963093	519,- EUR			✓	✓	✓		
 Streuwagen 125 Liter Rahmen beschichtet Modell Spyker P30-17520	P30-17520	599,- EUR	✓	✓	✓	✓	✓		✓

HERKULES RASENTRAKTOREN



>> Seite 100



>> Seite 100



>> Seite 102



>> Seite 104



>> Seite 104

Modell	XE 966 HDB	XDC 140 HD	HT 107 - 225	HT 92 - 13,5	HT 92 - 16
Bestell-Nr.	1016	1349	3333	3330	3340
Motordaten					
Motorfabrikat	Briggs & Stratton	Briggs & Stratton	Loncin	Briggs & Stratton	Briggs & Stratton
Motortyp	Serie 950 Prof.	3130 AVS	LC2P77F	3130 AVS	Intek 7160 EXi
Nennleistung	3,1 kW / 2.700 U ^{min}	6,8 kW / 2.800 U ^{min}	13,6 kW / 2.700 U ^{min}	6,8 kW / 2.700 U ^{min}	9,8 kW / 2.700 U ^{min}
Zylinder	1	1	2	1	2
Kraftstofftank	3,8 Liter	6,0 Liter	8,0 Liter	8,0 Liter	8,0 Liter
Antriebssystem					
Hinterradantrieb	✓	✓	✓	✓	✓
Allradantrieb	-	-	-	-	-
Differenzialsperre	-	-	-	-	-
Getriebe	Hydrostat	Hydrostat	Hydrostat	Hydrostat	Hydrostat
Geschwindigkeit	0 - 6,2 km/h	0 - 8,8 km/h	0 - 9,0 km/h	0 - 9,0 km/h	0 - 9,0 km/h
Geschw.-regelung	-	-	-	-	-
Mähsystem					
Schnittbreite	66 cm	84 cm	107 cm	92 cm	92 cm
Höhenverstellung	zentral, 6 Stufen	zentral, 7 Stufen	zentral, 6 Stufen	zentral, 6 Stufen	zentral, 6 Stufen
Schnitthöhe	30 - 75 mm	25 - 85 mm	25 - 80 mm	30 - 90 mm	30 - 90 mm
Mähwerkseinschalt.	mechanisch	Elektromagnet	Elektromagnet	Elektromagnet	Elektromagnet
Heckauswurf	✓	✓	-	✓	✓
Fangkorbvolumen	150 Liter	240 Liter	-	300 Liter	300 Liter
Füllstandsanzeige	-	✓	-	✓	✓
Seitenauswurf	-	-	✓	-	-
Mulchkit	optional	optional	optional	optional	optional
Hochgrasmähdeck	-	-	-	-	-
Komfortausstattung					
Betriebsstundenz.	✓	✓	✓	✓	✓
klappbarer Sitz	✓	✓	✓	✓	✓
Komfortsitz	-	-	-	-	-
Armlehnen	-	-	-	-	-
Sitzverstellung	-	-	✓	✓	✓
Zugöse	-	✓	✓	✓	✓
Gussachse	-	-	✓	✓	✓
Technische Daten					
Reifen vorn	300 mm	15 x 6,00 - 6	15 x 6,00 - 6	15 x 6,00 - 6	15 x 6,00 - 6
Reifen hinten	381 mm	18 x 8,50 - 8	20 x 10,0 - 8	18 x 8,50 - 8	18 x 8,50 - 8
Maße (L x B x H) mm	1830 x 730 x 1050	2340 x 900 x 1100	1935 x 1370 x 1130	2480 x 950 x 1120	2480 x 950 x 1120
Gewicht	129 kg	210 kg	222 kg	216 kg	226 kg

AUSSTATTUNGSÜBERSICHT



>> Seite 104



>> Seite 106



>> Seite 106



>> Seite 106



>> Seite 108

Modell	HT 92 - 22	HT 102 - 22H	HT 102 - 24	HT 102 - 24D	HT 102 - 24XC
Bestell-Nr.	3446	1003331	1003361	1003363	1003464
Motordaten					
Motorfabrikat	Briggs & Stratton	Loncin	Briggs & Stratton	Briggs & Stratton	Briggs & Stratton
Motortyp	Intek 7220 EXi	LC2P77F	8240 PXi Prof.	8240 PXi Prof.	8240 PXi Prof.
Nennleistung	11,5 kW / 2.700 U ^{min}	12,6 kW / 2.700 U ^{min}	13,6 kW / 2.800 U ^{min}	13,6 kW / 2.800 U ^{min}	13,6 kW / 2.800 U ^{min}
Zylinder	2	2	2	2	2
Kraftstofftank	8,0 Liter	11,9 Liter	11,9 Liter	11,9 Liter	11,9 Liter
Antriebssystem					
Hinterradantrieb	✓	✓	✓	✓	✓
Allradantrieb	-	-	-	-	-
Differenzialsperre	-	-	-	✓	-
Getriebe	Hydrostat	Hydrostat	Hydrostat	Hydrostat	Hydrostat
Geschwindigkeit	0 - 9,0 km/h	0 - 9,0 km/h	0 - 9,0 km/h	0 - 9,0 km/h	0 - 9,0 km/h
Geschw.-regelung	-	-	-	-	-
Mähsystem					
Schnittbreite	92 cm	102 cm	102 cm	102 cm	102 cm
Höhenverstellung	zentral, 6 Stufen	zentral, 7 Stufen	zentral, 7 Stufen	zentral, 7 Stufen	zentral, 7 Stufen
Schnitthöhe	30 - 90 mm	25 - 80 mm	25 - 80 mm	25 - 80 mm	25 - 80 mm
Mähwerkseinschalt.	Elektromagnet	Elektromagnet	Elektromagnet	Elektromagnet	Elektromagnet
Heckauswurf	✓	✓	✓	✓	✓
Fangkorbvolumen	300 Liter	320 Liter	320 Liter	320 Liter	380 Liter
Füllstandsanzeige	✓	✓	✓	✓	✓
Seitenauswurf	-	-	-	-	-
Mulchkit	optional	optional	optional	optional	✓
Hochgrasmähdeck	-	optional	optional	optional	optional
Komfortausstattung					
Betriebsstundenz.	✓	✓	✓	✓	✓
klappbarer Sitz	✓	✓	✓	✓	✓
Komfortsitz	-	-	-	-	✓
Armlehnen	-	-	-	-	✓
Sitzverstellung	✓	✓	✓	✓	✓
Zugöse	✓	✓	✓	✓	✓
Gussachse	✓	✓	✓	✓	✓
Technische Daten					
Reifen vorn	15 x 6,00 - 6	16 x 6,50 - 8	16 x 6,50 - 8	16 x 6,50 - 8	16 x 6,50 - 8
Reifen hinten	18 x 8,50 - 8	20 x 10,0 - 8	20 x 10,0 - 8	20 x 10,0 - 8	20 x 10,0 - 8
Maße (L x B x H) mm	2480 x 950 x 1120	2580 x 1060 x 1185	2580 x 1060 x 1185	2580 x 1060 x 1185	2480 x 1060 x 1185
Gewicht	226 kg	276 kg	271 kg	271 kg	278 kg



>> Seite 108



>> Seite 108



>> Seite 108



>> Seite 110



>> Seite 110



>> Seite 114

Modell	HT 102 - 24XC	HT 102 - 24XD 4WD	HT 122 - 24XC	HT102-24XD 2WD HD	HT102-24XD 4WD HD	HT 110 - 22DH
Bestell-Nr.	1003465	1003368	1003468	1003360	1003345	1003373
Motordaten						
Motorfabrikat	Briggs & Stratton	Briggs & Stratton	Briggs & Stratton	Briggs & Stratton	Briggs & Stratton	Loncin
Motortyp	8240 PXi Prof.	8240 PXi Prof.	8240 PXi Prof.	8240 PXi Prof.	8240 PXi Prof.	LC2P77F
Nennleistung	13,6 kW / 2.800 U ^{min}	13,6 kW / 2.900 U ^{min}	13,6 kW / 2.800 U ^{min}	13,6 kW / 2.900 U ^{min}	13,6 kW / 2.900 U ^{min}	12,6 kW / 2.700 U ^{min}
Zylinder	2	2	2	2	2	2
Kraftstofftank	11,9 Liter	11,9 Liter	11,9 Liter	11,9 Liter	11,9 Liter	11,9 Liter
Antriebssystem						
Hinterradantrieb	✓	-	✓	✓	-	✓
Allradantrieb	-	✓	-	-	✓	-
Differenzialsperre	✓	✓	-	✓	✓	✓
Getriebe	Hydrostat	Hydrostat	Hydrostat	Hydrostat	Hydrostat	Hydrostat
Geschwindigkeit	0 - 9,0 km/h	0 - 9,0 km/h	0 - 9,0 km/h	0 - 9,0 km/h	0 - 9,0 km/h	0 - 9,0 km/h
Geschw.-regelung	✓	✓	✓	✓	✓	-
Mähsystem						
Schnittbreite	102 cm	102 cm	122 cm	102 cm	102 cm	110 cm
Höhenverstellung	zentral, 7 Stufen	zentral, 7 Stufen	zentral, 7 Stufen	zentral, 7 Stufen	zentral, 7 Stufen	zentral, 7 Stufen
Schnitthöhe	25 - 80 mm	25 - 80 mm	25 - 80 mm	25 - 80 mm	25 - 80 mm	40 - 100 mm
Mähwerkseinschalt.	Elektromagnet	Elektromagnet	Elektromagnet	Elektromagnet	Elektromagnet	Elektromagnet
Heckauswurf	✓	✓	✓	✓	✓	✓
Fangkorbvolumen	380 Liter	380 Liter	380 Liter	400 Liter	400 Liter	-
Füllstandsanzeige	✓	✓	✓	✓	✓	-
Seitenauswurf	-	-	-	-	-	-
Mulchkit	✓	optional	✓	-	-	-
Hochgrasmähdeck	optional	optional	optional	-	-	✓
Komfortausstattung						
Betriebsstundenz.	✓	✓	✓	✓	✓	✓
klappbarer Sitz	✓	✓	✓	✓	✓	✓
Komfortsitz	✓	✓	✓	✓	✓	-
Armlehnen	✓	✓	✓	✓	✓	-
Sitzverstellung	✓	✓	✓	✓	✓	✓
Zugöse	✓	✓	✓	-	-	✓
Gussachse	✓	✓	✓	✓	✓	✓
Technische Daten						
Reifen vorn	16 x 6,50 - 8	16 x 6,50 - 8	16 x 6,50 - 8	16 x 6,50 - 8	16 x 6,50 - 8	16 x 6,50 - 8
Reifen hinten	20 x 10,0 - 8	20 x 10,0 - 8	20 x 10,0 - 8	20 x 10,0 - 8	20 x 10,0 - 8	20 x 10,0 - 8
Maße (L x B x H) mm	2580 x 1060 x 1185	2580 x 1060 x 1185	2580 x 1260 x 1185	2920 x 1060 x 1430	2920 x 1060 x 1430	2100 x 1150 x 1310
Gewicht	278 kg	329 kg	293 kg	385 kg	399 kg	274 kg

AUSSTATTUNGSÜBERSICHT



>> Seite 114



>> Seite 114



>> Seite 116



>> Seite 116



>> Seite 118



>> Seite 118

Modell	HT 110 24D	HT 110 24XD 4WD	HXT 921	HXT 923	HXT 110	HXT 132
Bestell-Nr.	1003369	1003362	3480	3482	3385	3381
Motordaten						
Motorfabrikat	Briggs & Stratton	Briggs & Stratton	Briggs & Stratton	Briggs & Stratton	Briggs & Stratton	Kawasaki
Motortyp	P8240 Prof.	P8240 Prof.	Vanguard 3857	Vanguard 3867	Vanguard 3867	FS 730 V
Nennleistung	13,6 kW / 2.900 U ^{min}	13,6 kW / 2.900 U ^{min}	12,7 kW / 3.000 U ^{min}	13,6 kW / 3.000 U ^{min}	13,6 kW / 3.000 U ^{min}	16,6 kW / 3.100 U ^{min}
Zylinder	2	2	2	2	2	2
Kraftstofftank	11,9 Liter	11,9 Liter	19,0 Liter	19,0 Liter	15,2 Liter	15,2 Liter
Antriebssystem						
Hinterradantrieb	✓	-	✓	-	-	-
Allradantrieb	-	✓	-	✓	✓	✓
Differenzialsperre	✓	✓	✓	✓	✓	✓
Getriebe	Hydrostat	Hydrostat	Hydrostat	Hydrostat	Hydrostat	Hydrostat
Geschwindigkeit	0 - 9,0 km/h	0 - 9,0 km/h	0 - 9,0 km/h	0 - 9,0 km/h	0 - 9,5 km/h	0 - 9,5 km/h
Geschw.-regelung	-	-	-	-	-	-
Mähsystem						
Schnittbreite	110 cm	110 cm	92 cm	92 cm	110 cm	132 cm
Höhenverstellung	zentral, 7 Stufen	zentral, 7 Stufen	zentral, 6 Stufen	zentral, 6 Stufen	zentral, 5 Stufen	zentral, 5 Stufen
Schnitthöhe	40 - 100 mm	40 - 100 mm	50 - 100 mm	50 - 100 mm	40 - 125 mm	40 - 125 mm
Mähwerkseinschalt.	Elektromagnet	Elektromagnet	Elektromagnet	Elektromagnet	Elektromagnet	Elektromagnet
Heckauswurf	✓	✓	✓	✓	✓	✓
Fangkorbvolumen	-	-	-	-	-	-
Füllstandsanzeige	-	-	-	-	-	-
Seitenauswurf	-	-	-	-	-	-
Mulchkit	-	-	-	-	-	-
Hochgrasmähdeck	✓	✓	✓	✓	✓	✓
Komfortausstattung						
Betriebsstundenz.	✓	✓	✓	✓	✓	✓
klappbarer Sitz	✓	✓	✓	✓	✓	✓
Komfortsitz	-	✓	✓	✓	✓	✓
Armlehnen	-	✓	-	-	✓	✓
Sitzverstellung	✓	✓	✓	✓	✓	✓
Zugöse	✓	✓	-	-	-	-
Gussachse	✓	✓	-	-	-	-
Technische Daten						
Reifen vorn	16 x 6,50 - 8	16 x 6,50 - 8	16 x 6,50 - 8	16 x 6,50 - 8	16 x 6,50 - 8	16 x 6,50 - 8
Reifen hinten	20 x 10,0 - 8	20 x 10,0 - 8	20 x 10,0 - 8	20 x 10,0 - 8	20 x 10,0 - 8	20 x 10,0 - 8
Maße (L x B x H) mm	2100 x 1150 x 1310	2100 x 1150 x 1310	2310 x 1050 x 1505	2310 x 1050 x 1505	2350 x 1160 x 1740	2350 x 1360 x 1740
Gewicht	279 kg	338 kg	293,5 kg	346 kg	401 kg	426 kg

Profi-
Line

Herkules[®]



Fordern Sie jetzt Ihre unverbindliche Beratung & Vorführung vor Ort an.



VOM PROFI EMPFOHLEN

Da sind sich alle einig: die Profigeräte von Herkules sind zu einem unverzichtbaren und zuverlässigen Werkzeug im Arbeitsalltag geworden. Ob im privaten, gewerblichen oder kommunalen Bereich – die solide und zuverlässige Technik ist absolute Spitzenklasse und ein Garant für lange Lebensdauer und Zuverlässigkeit während der Arbeit.

RIESENAUSWAHL

Das breite Spektrum an Modellen für Rasen, Hochgras und Gestrüpp deckt die wichtigsten Mähetechniken ab. Sie sind ideal einsetzbar für alle intensiven und extensiven Pflegearbeiten wie auf Obstbaumwiesen, Hochgraswiesen, Ökowieden oder Straßenbegleitgrün.

DAS RECHNET SICH

Wirtschaftliches Arbeiten ist nicht durch den Kauf einer Billigmaschine zu rechtfertigen. Unsere Profitechnik macht sich im Arbeitsalltag bezahlt – durch hohe Flächenleistung, wartungsarme Profitechnik, zuverlässigen Dauereinsatz und robuste Verarbeitungsqualität heben sich unsere Maschinen vom Markt ab. Das bestätigen uns viele zufriedene Anwender und eine ständig steigende Nachfrage.

AM BESTEN TESTEN!

Lassen Sie sich von Ihrem Fachhändler über die optimale Wahl des richtigen Gerätes beraten und vereinbaren Sie noch heute einen unverbindlichen Vorführtermin.






HERKULES PROFI-LINE



> ALLROUNDER

Profi-Line Geräte finden ihren Einsatz im privaten, gewerblichen und kommunalen Bereich.



> SPITZENKLASSE

Solide und zuverlässige Technik zeichnet das Produktportfolio aus.



> WIRTSCHAFTLICH

Hohe Flächenleistung und wartungsarme und robuste Technik rechnen sich!



> ALLESMÄHER

Große Antriebs- und Führungsräder passen sich dem Gelände optimal an.



> GESTRÜPPMÄHER

Ideal auch für Reihen- oder Weihnachtsbaumkulturen, Wein- und Obstbau.



> SCHLEGELMÄHER

Leicht zu manövrierende Modelle mit allen Eigenschaften auch für extremes Gelände.



> WIESENMÄHER

Gras, Gestrüpp und Unkraut mühelos gemäht, einfaches Handling garantiert.



> RAUPENGERÄTETRÄGER

Multitalent für Profianwender mit vielen Möglichkeiten dank Anbaugeräte-Programm.



> GARANTIERTE QUALITÄT

Bei vielen Herkules Profi-Line Produkten gewähren wir 10 Jahre Garantie* auf Kurbelwellenschäden, die durch Aufmähen entstanden sind.





HERKULES WIESENMÄHER

Die handgeführten Herkules Wiesenmäher HWM sind hervorragend für die extensive Rasenpflege geeignet. Sie mähen und mulchen zuverlässig hohes Gras, Gestrüpp oder Unkraut. Nicht nur die hervorragende Schnittleistung überzeugt, sondern auch das bequeme Handling sorgt für ein müheloses Arbeiten. Der Herkules HWM 65R verfügt über ein Getriebe mit drei Vorwärtsgängen und einem Rückwärtsgang. Dadurch ist dieser Wiesenmäher besonders im schwierigeren Gelände beweglich, wo andere Mäher an ihre Grenzen geraten. Das ist einzigartig in dieser Klasse.



> GROSSES MÄHDECK

- Das große Mähdeck ist speziell für Hochgras und extensiv gepflegte Flächen optimiert.



> HÖHENVERSTELLUNG

- Die Schnitthöhe des Mähdecks ist zentral über eine Spindel an den Vorderrädern einstellbar.



> HOLMVERSTELLUNG

- Für jede Körpergröße und auch für seitliches Mähen ideal: der höhen- und seitenverstellbare Führungsholm.



> RUNDUM BEWEGLICH

- Die beiden großen Vorderräder sind auch horizontal um 360° rotierbar und bieten so ein Höchstmaß an Beweglichkeit.





HERKULES WIESENMÄHER



HIGHLIGHTS:

- > Bequemes Handling
- > Höhen- und seitenverstellbarer Holm
- > All-Terrain Bereifung
- > Semi-Differenzialsperre



Herkules HWM

Modell	Herkules HWM 55	Herkules HWM 65	Herkules HWM 65R
Bestell-Nr.	911996817	911996820	911991820
Motor	B&S 750 IC Serie	B&S 850 IC Serie	B&S 850 IC Serie
Nennleistung	3,21 kW bei 3.300 U/min	3,57 kW bei 3.300 U/min	3,57 kW bei 3.300 U/min
Schnittbreite	54 cm	66 cm	66 cm
Schnitthöhen	40 - 90 mm	40 - 90 mm	40 - 90 mm
Höhenverstellung	zentral, stufenlos	zentral, stufenlos	zentral, stufenlos
Holm	höhen- und seitenverstellbar	höhen- und seitenverstellbar	höhen- und seitenverstellbar
Getriebe	1 Vorwärtsgang	1 Vorwärtsgang	3 Vor- / 1 Rückwärtsgang
Differenzialsperre	✓ / Semi-Differenzialsperre	✓ / Semi-Differenzialsperre	✓ / Semi-Differenzialsperre
Geschwindigkeit	2,8 km/h	2,8 km/h	vor: 1,2; 2,2; 3,3 / rück: 2,7 km/h
Gehäuse	Stahl	Stahl	Stahl
Maße	1.838 x 600 x 1.059 mm	1.876 x 740 x 1.059 mm	1.876 x 740 x 1.059 mm
Gewicht	83 kg	88 kg	90 kg
Preis	1.899,- EUR	1.999,- EUR	2.399,- EUR





HERKULES WIESENMÄHER

Der Herkules FL 500 löst den herkömmlichen Seitenauswurfmäher ab und ist einzigartig in seiner Konzeption. Das Schnittgut wird unter dem Mähdeck nach hinten geleitet und minimiert dadurch das Stein-schlagrisiko immens, lästiges Reinigen von Gehwegen durch Grasverschmutzungen entfällt gänzlich. Er verfügt über eine äußerst stabile und kompakte Rohrrahmenkonstruktion, die das Verwinden des Mäher-Gehäuses unter extremen Bedingungen verhindert. Dieser Wiesenmäher wird von einem professionellen Aluminiumgetriebe mit 3 Vorwärtsgängen und 1 Rückwärtsgang mit zusätzlicher Differenzialsperre, für eine optimale Traktion, angetrieben. Der Führungsholm kann bequem über eine 3-D Höhen- und Seitenverstellung auf die richtige Arbeitsposition eingestellt werden.



> HÖHENVERSTELLUNG

- Die individuelle Schnitthöhe wird einfach und bequem zentral über eine Spindel eingestellt.
-
-
-
-



> GROSSE RÄDER

- Perfekte Traktion auf jedem Gelände dank extragroßer Antriebsräder mit griffigem Profil.
-
-
-
-



> ROHRRAHMEN

- Der solide Rohrrahmen macht den Mäher extrem stabil, langlebig und verwindungsfrei.
-
-
-
-



> KOMFORTBEDIENUNG

- Alle wichtigen Funktionen sind direkt am Führungsholm in Griffnähe gut erreichbar und einstellbar.
-
-
-
-



HERKULES WIESENMÄHER



HIGHLIGHTS:

- 3D-Holmverstellung
- Kraftvolle Motorisierung
- 3 Vor- & 1 Rückwärtsgang
- Differenzialsperre



Herkules FL 500

Modell	Herkules FL 500
Bestell-Nr.	FL500102
Motor	Honda GXV 160 5.5
Nennleistung	3,0 kW bei 3.000 U ^{min}
Messersystem	Messerbalken
Schnittbreite	50 cm
Höhenverstellung	zentral, stufenlos
Holm	3D höhen- und seitenverstellbar
Getriebe	3 Vor- und 1 Rückwärtsgang
Differenzialsperre	✓
Feststellbremse	-
Geschwindigkeiten	vor: 1,7 / 2,9 / 4,5 / rück: 1,9 km/h
Gehäuse	Stahlblech
Maße	1.550 x 970 x 580 mm
Gewicht	68 kg
Lieferumfang	inkl. Gestrüppmesser und ein Mulchmesser zusätzlich
Preis	2.990,- EUR

Zubehör

Modell	Mulchmesser	Mulchblech	Gestrüppmesser
Bestell-Nr.	80-1500-000-00	0214-81100	0214-70710
	gezahnt	für FL 500	
Preis	51,- EUR	120,- EUR	79,- EUR

* 10 Jahre Garantie auf Motorkurbelwellenschäden, die durch Aufmähen verursacht wurden





HERKULES ALLESMÄHER

Der besonders leichte und handliche SH 50 eignet sich durch seine hohe Wendigkeit hervorragend für den Einsatz auf verwinkelten Flächen. Der niedrige Frontaufbau erlaubt das Mähen unter Büschen und an schwer zugänglichen Stellen. Bei der Bauweise des SH 50 wurde der größte Wert darauf gelegt, dass das Getriebe sowie das Messer über starke Keilriemen angetrieben werden und nicht direkt über die Kurbelwelle des Motors. Dies verhindert Schäden am Motor, die durch Aufmähen verursacht werden. Der robuste Messerbalken besteht aus speziell gehärtetem Stahl und sorgt so für eine lange Messerstandzeit. Der SH 50 wird von einem professionellen Honda-Motor mit OHV-Technologie angetrieben. Sein Getriebe verfügt über 2 Vorwärtsgänge und Radfreilauf. Die Schnitthöhenverstellung erfolgt stufenlos und bequem über das große Führungsrad.



> HONDAMOTOR

- Der Mäher wird von einer kraftvollen Honda-Markentorisierung mit OHV Technologie angetrieben.
-
-
-
-



> MÄHDECK

- Der kompakte Mäher lässt sich leicht um Bäume und Büsche manövrieren.
-
-
-
-



> HOLMVERSTELLUNG

- Die 3D-Holmverstellung erlaubt die Anpassung an jede Arbeitssituation mit nur einem Handgriff.
-
-
-
-



> GROSSES FÜHRUNGRAD

- Auch auf unebenem Gelände haben Sie so immer alles im Griff.
-
-
-
-





HERKULES ALLESMÄHER



HIGHLIGHTS:

- Radfreilauf
- Ideal zum Ausmähen
- Großes Führungsrad
- 3D-Holmverstellung



Herkules SH 50

Modell	Herkules SH 50 C	
Bestell-Nr.	SH50102	
Motor	Honda GX 160 5.5	
Nennleistung	3,5 kW bei 3.600 U ^{min}	
Messersystem	Messerbalken	
Schnittbreite	50 cm	
Höhenverstellung	zentral über Führungsrad	
Holm	höhen- und seitenverstellbar	
Getriebe	2 Vorwärtsgänge mit Radfreilauf	
Differenzialsperre	-	
Feststellbremse	-	
Geschwindigkeiten	vor: 1,5 / 2,5 km/h	
Gehäuse	Stahlblech	
Maße	1.730 x 660 x 830 mm	
Gewicht	50 kg	
Lieferumfang	inkl. Gestrüppmesser	
Preis	2.149,- EUR	

Zubehör

Modell	Mulchmesser	Gestrüppmesser
Bestell-Nr.	80-1500-000-00	0214-70710
	gezahnt	
Preis	51,- EUR	79,- EUR

* 10 Jahre Garantie auf Motorkurbelwellenschäden, die durch Aufmähen verursacht wurden






HERKULES ALLESMÄHER

Das Mähdeck des Herkules SH 61 B ermöglicht auch bei hohem Gras und Gestrüpp herausragende Mähergebnisse. Klauen im Mähdeck arretieren dabei das Schnittgut. Die Sicherheitsklappe schützt zusätzlich wirksam vor Steinschlägen und öffnet sich bei höherem Bewuchs automatisch. Das langlebige Messer aus speziell gehärtetem Stahl des SH 61 B wird von einem wirtschaftlichen Kawasaki OHV Profi-Motor über eine Keilriemenuntersetzung angetrieben. Diese Untersetzung bewirkt, dass die Kraft am Messer stark erhöht wird. Je nach Arbeitseinsatz, ob beim Feinschnitt oder in hohem Gras und Gestrüpp, kann mittels zentraler Höhenverstellung über eine Spindel die Schnitthöhe stufenlos verändert werden.



> MESSEREINSCHALTUNG

- Das Messer lässt sich bequem und sicher vom Führungsholm aus zuschalten.



> ALLES GUT IM GRIFF

- Alle wichtigen Funktionen sind direkt am Führungsholm in Griffnähe einstell- und erreichbar.



> MÄHDECK MIT KLAUEN

- Zur Stabilisierung des Schnittguts ist das Mähdeck frontseitig mit Klauen konstruiert.



> PERFEKTE TRAKTION

- Große Gummiräder mit All-Terrain Bereifung bringen den Mäher auch im unwegsamen Gelände sicher voran.



HERKULES ALLESMÄHER



HIGHLIGHTS:

- Vorderradarretierung
- Automatische Feststellbremse
- All-Terrain Bereifung
- Differenzialsperre



Herkules SH 61

Modell	Herkules SH 61 B
Bestell-Nr.	SH61102
Motor	Kawasaki FJ 180 V 6.0
Nennleistung	4,1 kW bei 3.200 U ^{min}
Messersystem	Messerbalken, Wendemesser
Schnittbreite	60 cm
Höhenverstellung	zentral über Spindel
Holm	höhen- und seitenverstellbar
Getriebe	3 Vor- und 1 Rückwärtsgang
Differenzialsperre	✓
Feststellbremse	✓
Geschwindigkeiten	vor: 1,6 / 2,4 / 3,6 / rück: 1,6 km/h
Gehäuse	2,5mm Stahlblech mit Vorderradarretierung
Räder	All-Terrain (4.00 x 7)
Maße	2.030 x 710 x 1.030 mm
Gewicht	85 kg
Lieferumfang	inkl. Gestrüppmesser und ein Mulchmesser zusätzlich
Preis	3.499,- EUR

Zubehör

Modell	Mulchmesser	Gestrüppmesser	Herkules Messer	Mulchblech	Schneeschild
Bestell-Nr.	80-1600-000-00	80-1415-821-00	80-1600-200-00	0231-76100	SH321202
	gezahnt				100 cm, Gummileiste
Preis	54,- EUR	98,- EUR	53,- EUR	52,- EUR	444,- EUR

* 10 Jahre Garantie auf Motorkurbelwellenschäden, die durch Aufmähen verursacht wurden





HERKULES ALLESMÄHER

Für extremes Gelände konstruiert, zeigen sich die Stärken des SH 71 BL dort, wo höchste Anforderungen an Mensch und Maschine gestellt werden. Das professionelle Aluminium-Getriebe sorgt für gleichmäßige Geschwindigkeiten bei starkem Gefälle und verfügt über 3 Vorwärtsgänge und einen Rückwärtsgang. Die zuschaltbare Differenzialsperre sorgt im extremen Gelände immer für beste Traktion. Das speziell gehärtete Messer aus hochwertigem Stahl wird über einen starken Keilriemen mit Keilvarverstärkung angetrieben. Der Herkules SH 71 BL eignet sich ideal für den universellen Einsatz auf intensiv und extensiv gepflegten Flächen.

Für optimalen Grip ist der SH 71 BVL mit extra breiten Antriebsrädern und All-Terrain-Profil ausgestattet. Gerade an Böschungen oder bei weichem Untergrund hat der Mäher durch die breitere Auflage immer beste Bodenhaftung.



> EXTRABREITREIFEN

Der Herkules SH 71 BVL ist serienmäßig mit extra breiten All-Terrain Reifen ausgestattet.



> GUTE FÜHRUNG

Das große Führungsrad erleichtert das Handling des perfekt ausbalancierten Mähers.



> MÄHDECK MIT KLAUEN

Zur Stabilisierung des Schnittguts ist das Mähdeck frontseitig mit Klauen konstruiert.



> HONDAMOTOR

Mit sattem Sound treiben die kraftvollen Hondamotoren die Mäher mühelos durchs Gelände.



HERKULES ALLESMÄHER



HIGHLIGHTS:

- Enorme Kraftreserven
- 3D-Holmverstellung
- All-Terrain Bereifung
- Differenzialsperre



Herkules SH 71

Modell	Herkules SH 71 BL	Herkules SH 71 BVL
Bestell-Nr.	SH71100	SH71150
Motor	Honda GXV 340 11.0 mit Ölpumpe	Honda GXV 340 11.0 mit Ölpumpe
Nennleistung	6,5 kW bei 3.200 U ^{min}	6,5 kW bei 3.200 U ^{min}
Messersystem	Messerbalken, Wendemesser	Messerbalken, Wendemesser
Schnittbreite	70 cm	70 cm
Höhenverstellung	zentral über Spindel	zentral über Spindel
Holm	höhen- und seitenverstellbar	höhen- und seitenverstellbar
Getriebe	3 Vor- und 1 Rückwärtsgang	3 Vor- und 1 Rückwärtsgang
Differenzialsperre	✓	✓
Feststellbremse	✓	✓
Geschwindigkeiten	vor: 1,5 / 2,4 / 3,6 / rück: 1,6 km/h	vor: 1,5 / 2,4 / 3,6 / rück: 1,6 km/h
Gehäuse	2,5mm Stahlblech mit Vorderradarretierung	2,5mm Stahlblech mit Vorderradarretierung
Räder	All-Terrain (4.00 x 7)	All-Terrain breit (16 x 7.00 - 8)
Maße	2.030 x 810 x 1.030 mm	2.030 x 810 x 1.030 mm
Gewicht	120 kg	122 kg
Lieferumfang	inkl. Gestrüppmesser und ein Mulchmesser zusätzlich	inkl. Gestrüppmesser und ein Mulchmesser zusätzlich
Preis	4.490,- EUR	4.690,- EUR

Zubehör

Modell	Mulchmesser	Gestrüppmesser	Mulchblech	Schneeschild
Bestell-Nr.	80-1700-000-00	80-1445-821-00	0231-76100	SH321202
	gezahnt			100 cm, inkl. Gummileiste
Preis	59,- EUR	108,- EUR	52,- EUR	444,- EUR

* 10 Jahre Garantie auf Motorkurbelwellenschäden, die durch Aufmähen verursacht wurden





HERKULES ALLESMÄHER

Der Herkules Allesmäher SH 72 mit einer Schnittbreite von 70 cm eignet sich ideal für den universellen Einsatz auf intensiv und extensiv gepflegten Flächen. Durch das professionelle Hydrostatgetriebe mit Differenzialsperre lässt sich der Mäher bequem über den Fahrtriebshelb stufenlos vor- und rückwärts fahren. Ob im privaten, gewerblichen oder kommunalen Bereich - die Profi-Technik macht sich im Arbeitsalltag bezahlt. Er setzt durch die hohe Flächenleistung, die wartungsarme Profitechnik, den zuverlässigen Dauereinsatz und robuste Verarbeitungsqualität neue Maßstäbe. Ausgestattet ist der Allesmäher mit einem leistungsstarken Honda-OHV-Profi-Motor.



> EXTRABREITREIFEN

Der Herkules SH 72 ist serienmäßig mit extra breiten All-Terrain Reifen ausgestattet.



> HÖHENVERSTELLUNG

Die Schnitthöhe des Mähdecks wird zentral über eine Spindel am Führungsrad justiert.



> ALLES IM BLICK

Perfektes Handling in jeder Arbeitssituation - der SH 72 ist für professionelle Anwendung konstruiert.



> VERSTELLBARER HOLM

Mit dem höhen- und seitenverstellbaren Holm haben Sie in jeder Situation die Maschine voll im Griff.



HERKULES ALLESMÄHER



HIGHLIGHTS:

- Hydrostatantrieb
- Extrabreite All-Terrain Bereifung
- Kraftvoller Honda Profimotor
- Automatische Feststellbremse



Herkules SH 72

Modell	Herkules SH 72
Bestell-Nr.	SH72102
Motor	Honda GXV 390 13.0 mit Ölpumpe
Nennleistung	7,3 kW bei 3.200 U ^{min}
Messersystem	Messerbalken, Wendemesser
Schnittbreite	70 cm
Höhenverstellung	zentral über Spindel
Holm	höhen- und seitenverstellbar
Getriebe	stufenloser Hydrostat
Differenzialsperre	✓
Feststellbremse	✓
Geschwindigkeiten	vor: 0 - 3,8 / rück: 0 - 2,0 km/h
Gehäuse	2,5mm Stahlblech mit Vorderradretterung
Räder	All-Terrain breit (16 x 7.00 - 8)
Maße	2.030 x 810 x 1.030 mm
Gewicht	135 kg
Lieferumfang	inkl. Gestrüppmesser und ein Mulchmesser zusätzlich
Preis	5.290,- EUR

Zubehör

Modell	Mulchmesser	Gestrüppmesser	Mulchblech	Schneeschild
Bestell-Nr.	80-1700-000-00	80-1445-821-00	0231-76100	SH321202
	gezahnt			100 cm, inkl. Gummileiste
Preis	59,- EUR	108,- EUR	52,- EUR	444,- EUR

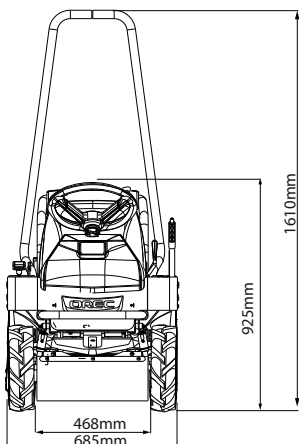
* 10 Jahre Garantie auf Motorkurbelwellenschäden, die durch Aufmähen verursacht wurden





HERKULES GESTRÜPPMÄHER

Mit einer Gesamtbreite von nur 68,5 cm ist der Herkules RM 600 speziell für Reihenkulturen im Wein- und Obstbau konzipiert. Auch in Baumschulen und Christbaumkulturen ist der RM 600 das ideale Arbeitswerkzeug. Der transparente Astabweiser schützt die wertvollen Pflanzen vor Beschädigungen. Die griffigen Antriebsräder mit All-Terrain Profil und der niedrige Schwerpunkt des Mähers erleichtern die Arbeiten am Hang und in unwegsamem Gelände. Das Profigetriebe mit 4 Vorwärtsgängen und einem Rückwärtsgang mit zuschaltbarer Differenzialsperre sorgt für einen gleichbleibenden Vortrieb.



> PROFIGETRIEBE

- Gut erreichbares Schaltgetriebe mit vier Vorwärtsgängen und einem Rückwärtsgang.



> HÖHENVERSTELLUNG

- Bequem vom Fahrersitz aus kann die Schnitthöhe des Mähdecks über einen Hebel eingestellt werden.



> ROHRRAHMEN

- Die solide Rohrrahmenkonstruktion des Mähers stabilisiert ihn für den harten Geländeeinsatz.



> ALL-TERRAIN REIFEN

- Für perfekte Traktion am Hang und im Gelände ist der Mäher mit All-Terrain Profil auf den Gummireifen ausgestattet.



HERKULES GESTRÜPPMÄHER



HIGHLIGHTS:

- Profi Getriebetechnik
- Nur 68,5 cm Gesamtbreite
- Niedriger Schwerpunkt
- Schutzbügel



Herkules RM 60

Modell	Herkules RM 600
Bestell-Nr.	RM 60
Motor	Honda GXV 390 OHV 13.0
Nennleistung	7,5 kW bei 3.400 U ^{min}
Messersystem	Messerbalken mit Pendelklingen
Schnittbreite	60 cm
Höhenverstellung	50 - 100 mm, stufenlos
Lenkrad	höhenverstellbar
Getriebe	Profigetriebe, 4 Vor- & 1 Rückwärtsgang
Differenzialsperre	✓
Feststellbremse	✓
Geschwindigkeiten	vor: 2,0; 3,2; 5,3; 7,9 rück: 2,2 km/h
Räder	vorn: 3.50 - 7 / hinten: 16 x 7.00 - 8
Maße	1.835 x 685 x 900 mm
Gewicht	248 kg
Lieferumfang	inklusive Schutzbügel
Preis	8.449,- EUR

* 10 Jahre Garantie auf Motorkurbelwellenschäden, die durch Aufmähen verursacht wurden





HERKULES GESTRÜPPMÄHER

Der neue RM 600W mit zwei Seitenauslegern und einer Gesamtbreite von nur 117,5 cm wurde speziell für Reihenkulturen im Wein- und Obstbau konzipiert. Auch in Baumschulen und Christbaumkulturen ist der RM 600 W das ideale Arbeitswerkzeug.

Das spezielle Mähdeck mit zwei Messerscheiben und jeweils 4 Pendelklingen sowie die beiden Ausleger mit jeweils 2 Klingen sorgen für ein optimales Schnittergebnis. Die beiden Ausleger ermöglichen die effektive und zeitsparende Pflege der Plantagen und Weinberge, um Nährstoff- und Wasserkonkurrenz durch den unerwünschten Bewuchs zu unterbinden. Beide lassen sich unabhängig in 3 Stufen ausklappen.

Der kraftvolle und wirtschaftliche Motor von Kawasaki verfügt über genügend Kraftreserven. Dank des hydrostatischen Fahrtriebes kann die Fahrgeschwindigkeit des RM 600 stufenlos reguliert werden, ohne zu schalten.



> SEITENAUSLEGER

- Rechts und links ausklappbare Seitenausleger zur individuellen Anpassung der Schnittbreite.
-
-
-
-




> RAUMSPARWUNDER

- Perfekte Schnittbreite bei besonders kompakten Abmessungen – auch für enge Durchfahrten ideal.
-
-
-
-



> SOLIDER FRONTSCHUTZ

- Führt das Schnittgut bei besonders hohem Gras und dichtem Gestrüpp sicher zu den Schneidwerken.
-
-
-
-



> KOMFORTSITZ

- Perfekter seitlicher Halt und komfortable Sitzposition inklusive Verstellmöglichkeiten.
-
-
-
-



HERKULES GESTRÜPPMÄHER



HIGHLIGHTS:

- Kompakte Abmessungen
- Mit 2-fach Seitenausleger
- Solider Frontschutz
- Komfortsitz



Herkules RM 600 W

Modell	Herkules RM 600 W
Bestell-Nr.	RM 600 W
Motor	Kawasaki FS 541 V-EG82 18.0
Nennleistung	13,4 kW bei 3.400 U ^{min}
Messersystem	2 Messerscheiben mit jeweils 4 Pendelklingen, 2 Ausleger mit jeweils 2 Klingen
Schnittbreite	71 - 116 cm
Höhenverstellung	50 - 100 mm, stufenlos
Lenkrad	höhenverstellbar
Getriebe	Profi-Hydrostatgetriebe
Differenzialsperre	✓
Feststellbremse	✓
Geschwindigkeiten	vor: 0 - 9 km/h rück: 0 - 7 km/h
Räder	vorn: 3.50 - 7 / hinten: 16 x 7.00 - 8
Maße	2.000 x 720-1.175 x 1.055 mm
Gewicht	310 kg
Lieferumfang	inklusive Seitenausleger rechts und links
Preis	000,- EUR

* 10 Jahre Garantie auf Motorkurbelwellenschäden, die durch Aufmähen verursacht wurden





HERKULES GESTRÜPPMÄHER

Der Herkules RM 830 ist der Einstieg in die Profi-Klasse der Aufsitzmäher mit Hydraulik und Differenzialsperre - der Profi für unebenes Gelände, Unterholz, Weinreben, Hochgraswiesen und Obstplantagen. Selbst kleinere Bäume und Büsche sowie dichtes Gestrüpp stellen kein Hindernis dar. Der verstärkte Rohrrahmen, die kompakte Bauweise und der besonders tiefe Schwerpunkt garantieren ein sicheres Arbeiten auch unter extremen Bedingungen. Zusätzliche Seitenhalt an Hanglagen bieten die speziellen Antriebsräder mit All-Terrain-Profil, die sich mit ihren weit auseinandergezogenen Stollen auch bei feuchtem Boden nicht zusetzen.



> BEQUEME STEUERUNG

- Die Fahrgeschwindigkeit des Mähers ist stufenlos direkt vom Fahrersitz aus zu regulieren.
-
-
-
-



> HONDA MOTORISIERUNG

- Als Kraftwerk für Antrieb und Mähdeck dient eine zuverlässige Markenmotorisierung von Honda.
-
-
-
-



> SCHNITTSICHER

- Das große Mähdeck und der Messerbalken mit pendelnd aufgehängten Klingen mähen mühelos hohes Gras und Gestrüpp.
-
-
-
-



> SOLIDE GESCHÜTZT

- Die Stoßstange im Frontbereich schützt den Mäher vor Beschädigungen durch Büsche und Geäst.
-
-
-
-



HERKULES GESTRÜPPMÄHER



HIGHLIGHTS:

- Profimotor mit OHV Technik
- Der Einstieg in die Profiklasse
- All-Terrain Bereifung
- Differenzialsperre



Herkules RM 830

Modell	Herkules RM 830	
Bestell-Nr.	RM 830102	
Motor	Honda GXV 390 OHV 13.0	
Nennleistung	7,5 kW bei 3.400 U ^{min}	
Messersystem	Messerbalken mit Pendelklingen	
Schnittbreite	83 cm	
Höhenverstellung	50 - 90 mm, stufenlos	
Lenkrad	höhenverstellbar	
Getriebe	Profi Hydrostatgetriebe	
Differenzialsperre	✓	
Feststellbremse	✓	
Geschwindigkeiten	vor: 0 - 10,0 rück: 0 - 4,5 km/h	
Räder	vorn: 3.50 - 7 / hinten: 16 x 7.00 - 8	
Maße	1.770 x 990 x 870 mm	
Gewicht	240 kg	
Lieferumfang	inkl. Gestrüppmesserflügel	
Preis	7.349,- EUR	

Zubehör

Modell	Mulchmesserflügel	Gestrüppmesserflügel
Bestell-Nr.	80-1850-000-00	0247-89100
	gezahnt, 2 Stück erforderlich	flach, 2 Stück erforderlich
Preis	32,- EUR	30,- EUR

* 10 Jahre Garantie auf Motorkurbelwellenschäden, die durch Aufmähen verursacht wurden





HERKULES GESTRÜPPMÄHER

Mehr Kraft als herkömmliche Geräte gleicher Leistung bietet der Herkules RM 902 durch eine spezielle Keilriemenuntersetzung. Optimiert für den harten Dauereinsatz bietet der Mäher eine robuste technische Ausstattung, wie die pendelnd aufgehängte Vorderachse, den soliden Stahlrohrrahmen mit Motorschutzgitter und Rammbügeln oder die klappbare Seitenabdeckung des Mähdecks. Gerade auf verwinkelten Flächen und im unebenen Gelände zeigen sich die Vorzüge des hydrostatischen Fahrtriebes. Die stufenlose Automatik erlaubt das Fahren mit unterschiedlichen Geschwindigkeiten ohne zu schalten.



> **IMMER GUTE SICHT**

- Mit den zwei LED-Scheinwerfern haben Sie auch bei Dämmerung alles gut im Blick.
-
-
-
-



> **GROSSE RÄDER**

- Für beste Traktion im Gelände ist der Mäher mit griffiger All-Terrain Bereifung ausgerüstet.
-
-
-
-



> **DIFFERENZIALSPERRE**

- Der unverzichtbare Helfer im Gelände - das gesperrte Differential treibt beide Räder einer Achse gleichmäßig an.
-
-
-
-



> **KOMFORTSITZ**

- Der speziell geformte Komfortsitz bietet gerade im Gelände und bei seitlicher Neigung perfekten Halt.
-
-
-
-





HERKULES GESTRÜPPMÄHER



HIGHLIGHTS:

- Kraftvoller 2-Zylinder
- Für jedes Gelände
- Profiausstattung
- Komfortsitz



Herkules RM 902

Modell	Herkules RM 902
Bestell-Nr.	RM 882102
Motor	B&S Vanguard 2-Zylinder 16HP
Nennleistung	11,9 kW bei 3.600 U ^{min}
Messersystem	Messerbalken mit Pendelklingen
Schnittbreite	88 cm
Höhenverstellung	50 - 120 mm, stufenlos
Lenkrad	höhenverstellbar
Getriebe	Profi Hydrostatgetriebe
Differenzialsperre	✓
Bremse	Park- und Vorderradbremse
Geschwindigkeiten	vor: 0 - 10,0 rück: 0 - 7,0 km/h
Räder	vorn: 4.00 - 7 / hinten: 16 x 7.00 - 8
Maße	1.920 x 980 x 860 mm
Gewicht	295 kg
Lieferumfang	mit Gestrüppmesser und ein Satz Mulchmesserflügel zusätzlich
Preis	10.390,- EUR

Zubehör

Modell	Mulchmesserflügel	Gestrüppmesserflügel	Schutzbügel
Bestell-Nr.	80-1850-000-00	80-1483-821-00	0348-81000
	gezahnt, 2 Stück erforderlich	flach, 2 Stück erforderlich	zum Schutz des Fahrers
Preis	32,- EUR	36,- EUR	199,- EUR

* 10 Jahre Garantie auf Motorkurbelwellenschäden, die durch Aufmähen verursacht wurden





HERKULES GESTRÜPPMÄHER

Der RM 972 ist für große Flächenleistung bei höchster Geschwindigkeit ausgelegt - das ist Effizienz, die sich rechnet. Die große 95 cm Schnittbreite in Verbindung mit dem kraftvollen Profimotor und dem zweistufigen Hydrostatantrieb mit Differenzialsperre sind das richtige Werkzeug für wirtschaftliches Arbeiten. Der große 12-Liter-Tank ermöglicht eine lange Einsatzdauer ohne lästige Tankstopps. Perfekte, technische Ausstattung und komfortable Bedienung lassen keine Wünsche offen.



> KOMFORTBEDIENUNG

- Alle wichtigen Infos im Blick - die übersichtliche Anordnung der Bedienelemente erleichtert die Arbeit.



> KRAFTVOLLER MOTOR

- Als Triebwerk dient dem RM 972 ein kraftvoller Vanguard 2-Zylinder aus dem Hause Briggs & Stratton.



> HYDROSTATANTRIEB

- Der Fahrtrieb ist stufenlos und über einen großen Hebel fein justierbar.



> EINSTELLBARES LENKRAD

- Das Lenkrad ist auf die Körpergröße des Fahrers einstellbar und mit einem Knauf als Lenkhilfe ausgestattet.





HERKULES GESTRÜPPMÄHER



HIGHLIGHTS:

- Große Schnittbreite
- Zweistufiger Hydrostatantrieb
- Park- und Vorderradbremse
- Differenzialsperre



Herkules RM 972

Modell	Herkules RM 972
Bestell-Nr.	RM 952102
Motor	B&S Vanguard 2-Zylinder 18HP
Nennleistung	13,5 kW bei 3.600 U ^{min}
Messersystem	Messerbalken mit Pendelklingen
Schnittbreite	95 cm
Höhenverstellung	50 - 120 mm, stufenlos
Lenkrad	höhenverstellbar
Getriebe	2-stufiges Profi Hydrostatgetriebe
Differenzialsperre	✓
Bremse	Park- und Vorderradbremse
Geschwindigkeiten	Stufe 1 vor: 0 - 12 rück: 0 - 5 km/h - Stufe 2 vor: 0 - 6 rück 0 - 2,5 km/h
Räder	vorn: 3.50 - 8 / hinten: 16 x 7.00 - 8
Maße	2.000 x 1.070 x 940 mm
Gewicht	315 kg
Lieferumfang	mit Gestrüppmesser und ein Satz Mulchmesserflügel zusätzlich
Preis	11.590,- EUR

Zubehör

Modell	Mulchmesserflügel	Gestrüppmesserflügel	Schutzbügel
Bestell-Nr.	80-1850-000-00	80-1483-821-00	0348-81000
	gezahnt, 2 Stück erforderlich	flach, 2 Stück erforderlich	zum Schutz des Fahrers
Preis	32,- EUR	36,- EUR	199,- EUR

* 10 Jahre Garantie auf Motorkurbelwellenschäden, die durch Aufmähen verursacht wurden





HERKULES GESTRÜPPMÄHER

Der RM 982 F 4WD – Ausgestattet mit Profi Hydrostatgetriebe und Allradantrieb mit zuschaltbarer Differenzialsperre, lässt er sich wahlweise über den Handhebel oder zusätzlich durch ein Fußpedal stufenlos steuern. Die enormen 97,5 cm Schnittbreite in Verbindung mit dem kraftvollen 2 Zylinder Profimotor von Briggs & Stratton sind das richtige Werkzeug für alle extensiv gepflegten Flächen und Böschungen. Neben den technischen Highlights, wie bequeme Bedienung aller Funktionen, niedrigem Schwerpunkt, leichtgängiger Lenkung und breiten Antriebsrädern mit All-Terrain-Profil Ackerstollenreifen, bietet der RM 982 F zusätzlich auch genügend Bodenfreiheit für alle Geländegegebenheiten.



> KOMFORTBEDienung

- Alle wichtigen Infos im Blick - die übersichtliche Anordnung der Bedienelemente erleichtert die Arbeit.



> ALL-TERRAIN REIFEN

- Für beste Traktion im Gelände ist dieser Mäher mit griffiger All-Terrain Bereifung ausgerüstet.



> HYDROSTATANTRIEB

- Der Fahrantrieb ist stufenlos und über einen großen Hebel fein justierbar.



> EINSTELLBARER SITZ

- Der speziell geformte Komfortsitz bietet gerade im Gelände und bei seitlicher Neigung perfekten Halt.





HERKULES GESTRÜPPMÄHER



HIGHLIGHTS:

- Allradantrieb
- Stabile Rohrrahmenkonstruktion
- Zusätzliches Fußpedal
- All-Terrain Bereifung



Herkules RM 982

Modell	Herkules RM 982 F 4WD
Bestell-Nr.	RM 982102
Motor	B&S Vanguard 2-Zylinder 23HP
Nennleistung	17,2 kW bei 3.600 U ^{min}
Messersystem	Messerbalken mit Pendelklingen
Schnittbreite	97,5 cm
Höhenverstellung	50 - 120 mm, stufenlos
Lenkrad	höhenverstellbar
Getriebe	Profi Hydrostatgetriebe 4WD
Differenzialsperre	✓
Feststellbremse	✓
Geschwindigkeiten	vor: 0 - 10,0 rück: 0 - 8,0 km/h
Räder	vorn: 4.00 - 7 / hinten: 17 x 8.00 - 8
Maße	2.020 x 1.070 x 950 mm
Gewicht	350 kg
Lieferumfang	mit Standardmesser und ein Satz Mulchmesserflügel zusätzlich
Preis	14.590,- EUR

Zubehör

Modell	Mulchmesserflügel	Schutzbügel
Bestell-Nr.	80-1850-000-00	0348-81000
	gezahnt, 2 Stück erforderlich	zum Schutz des Fahrers
Preis	32,- EUR	199,- EUR

* 10 Jahre Garantie auf Motorkurbelwellenschäden, die durch Aufmähen verursacht wurden





HERKULES UNTERSTOCKMÄHER

Der Aufsitzmäher mit Seitenausleger RMK 151 ist speziell für die Pflege von Reihenkulturen, wie Weinberge oder Obstplantagen, konstruiert. Der Unterstockmäher ermöglicht die effektive und zeitsparende Pflege der Plantagen und Weinberge, um Nährstoff- und Wasserkonkurrenz durch den unerwünschten Bewuchs zu unterbinden.

Der Seitenausleger ist flexibel, klapp- und schwenkbar. Ausgelegt wird eine Schnittbreite von 150 cm erreicht. Die integrierten Schutzbügel und ein seitliches Rollrad schützen die wertvollen Pflanzen vor ungewünschten Beschädigungen. Der Bewuchs im Unterstockbereich wird mit einem Fadenkopf geschnitten. Ein nachträgliches Ausputzen mit der Motorsense oder dem Freischneider erübrigt sich.



> EINSTELLBARES LENKRAD

- Mit wenigen Handgriffen lässt sich das Lenkrad bequem in der Höhe an die Größe des Fahrers anpassen.



> HOHE KRAFTRESERVEN

- Leistungsstarke Motorisierung und ein großes Tankvolumen rüsten Sie für den professionellen Dauereinsatz.



> HÖHENVERSTELLUNG

- Das Mähdeck lässt sich schnell und unkompliziert auf die optimale Schnitthöhe justieren.



> SEITENAUSLEGER

- Mit nur einem Handgriff ist der Seitenausleger für Transport und Lagerung nach oben klappbar.





HERKULES GESTRÜPPMÄHER



HIGHLIGHTS:

- Ideal für den Weinbau
- Optimal für Obstbauplantagen
- Extra große Schnittbreite 150 cm
- Effektives Arbeiten



Herkules RMK 151

Modell	Herkules RMK 151
Bestell-Nr.	RMK 151102
Motor	Kawasaki FS651V 2-Zylinder
Nennleistung	16,1 kW bei 3.600 U ^{min}
Messersystem	Messerbalken 95 cm mit Pendelklingen und Ausleger 55 cm mit Kreuzmesser und Fadenkopf
Schnittbreite	135 - 150 cm
Höhenverstellung	50 - 100 mm, stufenlos
Lenkrad	höhenverstellbar
Getriebe	Profi Hydrostatgetriebe
Differenzialsperre	✓
Feststellbremse	✓
Geschwindigkeiten	vor: 0 - 10,0 rück: 0 - 7,0 km/h
Räder	vorn: 3.50 - 7 / hinten: 16 x 7.00 - 8
Maße	1.890 x 1.650 x 1.020 mm
Gewicht	310 kg
Lieferumfang	mit Seitenausleger
Preis	14.490,- EUR

Zubehör

Modell	Mulchmesser für Hauptmähwerk	Faden für Ausleger	Messer für Ausleger
Bestell-Nr.	80-1850-000-00	525243	0329-55600
	gezahnt, 2 Stück erforderlich	50 Satz	2 Stück erforderlich
Preis	32,- EUR	69,- EUR	49,- EUR

* 10 Jahre Garantie auf Motorkurbelwellenschäden, die durch Aufmähen verursacht wurden





HERKULES SCHLEGELMÄHER

Für den harten Dauereinsatz auf extensiv gepflegten Flächen konzipiert, bewältigen die HR-Modelle mühelos dicht bewachsene Flächen. Hohes Gras und dichte Büsche werden zuverlässig zerkleinert. Professioneller Komfort bei der Bedienung der Maschine erleichtert die Arbeit beim täglichen Einsatz. Die Schnitthöheneinstellung erfolgt stufenlos über eine gut erreichbare Spindel. Der Führungsholm ist schnell und unkompliziert mit Schnellverstellung in der Höhe auf Ihre individuellen Bedürfnisse anzupassen. Beim Loslassen des Fahrtriebshebels stoppt die Maschine automatisch, egal ob am Hang oder auf der Ebene. Das Schnittgut wird bei den Herkules Schlegelmähern durch die pendelnd aufgehängten Y-Messer besonders fein zerkleinert und gleichmäßig über die gesamte Schnittbreite abgelegt. Durch diese Art der Befestigung, klappen die Schlegel bei Kontakt mit Fremdkörpern einfach weg. Dies schützt vor Beschädigungen an den Messern und dem Mähwerk. Die Y-Messer können einmal gewendet werden und erhöhen so die Standzeit um das Doppelte. Der getrennte Mäh- und Fahrtrieb und das schaltbare Getriebe ermöglichen eine Anpassung der Geschwindigkeit an die gegebenen Verhältnisse, ohne dabei die Mähleistung zu reduzieren.



> HOCHGRASPROFI

- Gerade für extensiv gepflegte Flächen und im unwegsamen Gelände zeigen die Schlegelmäher ihre Stärken.



> STABILE Y-MESSER

- Die frei pendelnden Y-Messer zerkleinern das Schnittgut besonders fein.



> HOLMBEDIENUNG

- Alle wichtigen Funktionen lassen sich direkt und komfortabel am Holm steuern.



> KEILRIEMANTRIEB

- Das Schlegelmähwerk und der Fahrtrieb des Mähers werden über starke Keilriemen betrieben..



HERKULES SCHLEGELMÄHER



HIGHLIGHTS:

- Kompakt und wendig
- Einzelradkupplung
- Sauberes Schnittbild
- All-Terrain Bereifung



Herkules Schlegelmäher HR

Modell	Herkules HR 531	Herkules HR 662 H
Bestell-Nr.	HR 531102	HR 662102
Motor	Honda GX 200 6.5	Honda GX 270 8.0
Nennleistung	4,1 kW bei 3.600 U ^{min}	6,3 kW bei 3.600 U ^{min}
Messersystem	32 Y-Schlegelmesser	38 Y-Schlegelmesser
Schnittbreite	52 cm	65 cm
Höhenverstellung	zentral, stufenlos	zentral, stufenlos
Holm	höhenverstellbar	höhen- und seitenverstellbar
Getriebe	3 Vor- & 1 Rückwärtsgang, Einzelradkupplung	3 Vor- & 1 Rückwärtsgang, Einzelradkupplung
Differenzialsperre	✓	✓
Feststellbremse	✓	✓
Geschwindigkeiten	vor: 1,0 / 2,0 / 3,5 rück: 1,0 km/h	vor: 1,0 / 2,0 / 3,5 rück: 1,0 km/h
Räder	hinten: 4.00 - 7	hinten: 16 x 7.00 - 8
Gehäuse	2,5mm Stahlblech	2,5mm Stahlblech
Maße	1.600 x 710 x 930 mm	1.645 x 790 x 930 mm
Gewicht	124 kg	135 kg
Preis	4.290,- EUR	5.590,- EUR

* 10 Jahre Garantie auf Motorkurbelwellenschäden, die durch Aufmähen verursacht wurden





HERKULES SCHLEGELMÄHER

Für noch bessere Traktion in unwegsamem Gelände bietet Herkules auch Schlegelmäher mit Raupenantrieb an. Auf Basis des Schlegelmähers HR 662 H konstruiert, sorgt der Raupenantrieb bei den HRC Modellen auch in Hanglagen für ein spurtreues Mähen. Dank Einzelradkupplung bleibt der Mäher auch in schwierigem Gelände leicht zu manövrieren. Hoher Arbeitskomfort, geringer Wartungsaufwand und servicefreundliche Technik sind Garant für wirtschaftliches Arbeiten.

Der HRC 813 mit einer Schnittbreite von 80 cm ist für hohe Flächenleistung ausgelegt. Egal ob am Hang, im Gestrüpp oder in hohem Gras der Herkules HRC 813 kann dank des perfekten Handlings nahezu überall eingesetzt werden und überzeugen. Das Schnittgut wird durch die 46 Y-Messer aus speziell gehärtetem Stahl besonders fein zerkleinert und gleichmäßig über die gesamte Schnittbreite abgelegt. Angetrieben wird der HRC 813 mit einem kraftvollen, professionellen Honda-Motor der GXV-Serie. Das Einsatzspektrum des Herkules Schlegelmähers HRC 813 reicht von der Baumschonung, dichtem Unterholz oder Obstbaumwiesen bis zu extensiv gepflegten Grasflächen. Optional ist ein Trittbrett erhältlich.



> HÖHENVERSTELLUNG

Über eine Spindel lässt sich die Schnitthöhe der Schlegelmäher zentral justieren.



> RAUPENANTRIEB

Mit dem Raupenantrieb bieten die Mäher absolute perfekte Traktion im Gelände und am Hang.



> SCHALTGETRIEBE

In Griffweite am Holm ist die Schaltung des Getriebes gut erreichbar.



> ZUBEHÖR TRITTBRETT

Mit dem heckseitig montierten Zubehör wird man gern und schnell zum Trittbrettfahrer.



HERKULES SCHLEGELMÄHER



HIGHLIGHTS:

- Raupenfahrwerk
- Für extremes Gelände
- Kraftvolle Motorisierungen
- Optionales Trittbrett



Herkules HRC

Modell	Herkules HRC 673 H	Herkules HRC 813 H
Bestell-Nr.	HRC 673102	HRC 813102
Motor	Honda GX 270 8.0	Honda GX 390 13.0
Nennleistung	6,3 kW bei 3.600 U ^{min}	8,0 kW bei 3.550 U ^{min}
Messersystem	38 Y-Schlegelmesser	46 Y-Schlegelmesser
Schnittbreite	65 cm	80 cm
Höhenverstellung	zentral, stufenlos	zentral, stufenlos
Holm	höhen- und seitenverstellbar	höhen- und seitenverstellbar
Getriebe	3 Vor- & 1 Rückwärtsgang, Einzelradkupplung	3 Vor- & 1 Rückwärtsgang, Einzelradkupplung
Differenzialsperre	✓	✓
Feststellbremse	✓	✓
Geschwindigkeiten	vor: 1,0 / 2,0 / 3,5 rück: 1,0 km/h	vor: 0,9 / 1,88 / 3,31 rück: 0,9 km/h
Gehäuse	2,5mm Stahlblech	2,5mm Stahlblech
Antrieb	Gummiraupen	Gummiraupen
Maße	1.645 x 790 x 930 mm	1.645 x 940 x 930 mm
Gewicht	170 kg	195 kg
Lieferumfang	inklusive Anti-Kipp-Arretierung	inklusive Anti-Kipp-Arretierung
Preis	6.890,- EUR	7.990,- EUR

Zubehör

Modell	Trittbrett
Bestell-Nr.	0334-84000
	zur Heckmontage, Zuladung 100 kg
Preis	599,- EUR

* 10 Jahre Garantie auf Motorkurbelwellenschäden, die durch Aufmähen verursacht wurden





HERKULES SCHLEGELMÄHER

Verwinkelte Flächen brauchen besondere Lösungen. Der Herkules HRH 801 Hydro, ausgestattet mit einem hydrostatischen Fahrtrieb, lässt sich schnell, bequem und komfortabel über einen Handhebel steuern. Richtungswechsel sind dank der ausgeklügelten Lenkkupplungen ohne großen Kraftaufwand möglich. Die beidseitig verwendbaren Y-Schlegel-Paare zerkleinern Gras, Äste und Strauchwerk in kleine Stücke. Das Schnittgut wird stark zerkleinert und gleichmäßig auf der vollen Arbeitsbreite abgelegt. Das verbleibende Schnittgut kann so schnell trocknen und leichter verrotten. Angetrieben wird der HRH 801 von einem wirtschaftlichen Honda-Profi-Motor der GX Serie.



> HÖHENVERSTELLUNG

- Die Schnitthöhe wird zentral über eine Kurbel am Schlegelmähwerk eingestellt.
-
-
-
-



> STABILE Y-MESSER

- Die frei pendelnden Y-Messer zerkleinern das Schnittgut besonders fein.
-
-
-
-



> HOLMBEDIENUNG

- Alle wichtigen Funktionen lassen sich direkt und komfortabel am Holm steuern.
-
-
-
-



> HONDAMOTORISIERUNG

- Der kraftvolle Motor von Honda bietet ausreichende Kraftreserven für den harten Dauereinsatz.
-
-
-
-



HERKULES SCHLEGELMÄHER



HIGHLIGHTS:

- Große Schnittbreite
- Hydrostatantrieb
- Automatische Feststellbremse
- Lenkfreilauf



Herkules Schlegelmäher HRH

Modell	Herkules HRH 801 Hydro
Bestell-Nr.	HRH 801 102
Motor	Honda GX 390 13.0
Nennleistung	8,0 kW bei 3.850 U ^{min}
Messersystem	46 Y-Schlegelmesser
Schnittbreite	80 cm
Höhenverstellung	zentral, stufenlos
Holm	höhen- und seitenverstellbar
Getriebe	Hydrostat, Einzelradkupplung
Differenzialsperre	✓
Feststellbremse	✓
Geschwindigkeiten	vor: 0 - 5,8 rück: 0 - 3,3 km/h
Gehäuse	2,5mm Stahlblech
Räder	hinten: 16 x 7.00 - 8
Maße	1.645 x 940 x 930 mm
Gewicht	175 kg
Preis	8.190,- EUR

* 10 Jahre Garantie auf Motorkurbelwellenschäden, die durch Aufmähen verursacht wurden





HERKULES WIESENMÄHER

DIE HERKULES GESTRÜPPSCHNEIDER sind die wirtschaftliche und verschleißarme Alternative zum Balkenmäher. Ausgestattet sind die Kreismäher mit vier wartungsarmen Pendelmessern auf 60 cm Schnittbreite und einer robusten Messertrommel. Das Schnittbild ist besonders sauber und schön. Das lang geschnittene Gras wird reihenweise im Schwad abgelegt und erspart somit mühevolleres Zusammenrechen. Ohne dass es nachbearbeitet werden muss, kann das Schnittgut für Frischfutter oder Heu verwendet werden.



> MESSERKLINGEN

Vier einzeln und pendelnd aufgehängte Messerklingen schneiden das Gras, ohne es zu zerkleinern.



> SCHWADFORMER

Der Schwadformer legt das Gras in sauberen Reihen ab, um die Weiterverarbeitung zu erleichtern.



> MARKENMOTOREN

Kraftvolle Motoren von Briggs & Stratton sorgen zu jeder Zeit für ausreichend Kraftreserven.



> ANTRIEBSRÄDER

Große Gummireifen mit Ackerstollenprofil halten die Mäher immer sicher in der Spur.



HERKULES WIESENMÄHER



HIGHLIGHTS:

- Robuste Messertrommel
- Inklusive Schwadformer
- Kraftvolle Motorisierungen
- Semi-Differenzialsperre



Herkules WM 600

Modell	Herkules WM 600 B	Herkules WM 600 BR
Bestell-Nr.	911961820	911951820
Motor	B&S 850E Serie	B&S 850E Serie
Nennleistung	3,57 kW bei 3.300 U/min	3,57 kW bei 3.300 U/min
Schnittbreite	60 cm	60 cm
Höhenverstellung	2-fach, 45 / 60 mm	2-fach, 45 / 60 mm
Holm	höhenverstellbar	höhenverstellbar
Getriebe	1 Vorwärtsgang	3 Vor- / 1 Rückwärtsgang
Differenzialsperre	✓ / Semi Differenzialsperre	✓ / Semi Differenzialsperre
Geschwindigkeit	ca. 3,0 km/h	v=ca. 3,4 km/h / r=2,8 km/h
Gehäuse	Stahl	Stahl
Räder	310 x 100 AS	310 x 100 AS
Maße	1.500 x 650 x 1.120 mm	1.500 x 650 x 1.120 mm
Gewicht	88 kg	93 kg
Lieferumfang	inkl. Schwadformer	inkl. Schwadformer
Preis	1.799,- EUR	2.199,- EUR

* laut Herkules Garantiebedingungen, bei ausschließlich privatem Gebrauch





Fordern Sie jetzt Ihre unverbindliche Beratung & Vorführung vor Ort an.



**SICHER UND KRAFTVOLL.
 PATENTIERTES PENDEL-SYSTEM.**

Das patentierte Pendel-System der neuen Profi Hang- und Böschungsmäher HMC und HRT ermöglicht die Arbeit an Steilhängen mit bis zu 45° Gefälle, das entspricht einer Steigung von 100%! Der komplette Motorblock lässt sich dabei in 15°-Stufen horizontal zum Hang ausrichten. Das gewährleistet eine optimale Schmierung des Motors und somit eine lange Lebensdauer.

AM BESTEN TESTEN!

Lassen Sie sich von Ihrem Fachhändler über die optimale Wahl des richtigen Gerätes beraten und vereinbaren Sie noch heute einen unverbindlichen Vorführtermin.



HERKULES STEILHANGPROFIS



> KOMFORTABEL

- Der Holm lässt sich ideal für jeden Benutzer einstellen und für den Transport platzsparend umklappen.



> ANTRIEBSSTARK

- Mit der SYNCRODRIVE-Technologie, zwei unabhängigen hydrostatischen Motoren, einfach und bequem durch unwegsames Gelände manövrieren.



> SICHERHEIT

- Das patentierte Pendel-System ermöglicht sicheres und bequemes Arbeiten auch seitlich am Hang.



> STEUERUNG

- Dank Doppel-Hydrostat lassen sich die Mäher auch in schwierigem Gelände leicht manövrieren.




> WIRTSCHAFTLICH

- Die Steilhängmäher sind mit wirtschaftlichen und kraftvollen Motoren von Honda ausgestattet.



> BEQUEMES HANDLING

- Alle Bedienelemente sind ergonomisch angeordnet und lassen sich einfach und mühelos betätigen.



> ÄUSSERST BISSIG

- Die Modelle HMC & HRT verfügen über extrem robuste Kreuzmesser mit pendelnd gelagerten Klingen, die auch unter schwierigsten Bedingungen für ein optimales Schnittbild sorgen.



> SCHNELLWECHSEL

- Alle Modelle verfügen über ein integriertes Rad-Schnellwechselsystem mit dem werkzeuglos von Ackerstollenbereifung auf Stahlantriebsräder gewechselt werden kann.



> PENDEL-SYSTEM

- Die Modelle HMC und HRT verfügen über ein patentierte System, das es ermöglicht, Motor- und Führungsholmeinheit passend zur Hanglage horizontal auszurichten.






HERKULES STEILHANGPROFIS


Die neue Profi-Serie für Hanglagen und Böschungen mit bis zu 100 % Neigung lässt sich durch die SYNCRODRIVE™-Technologie, zwei unabhängige hydrostatische Motoren, einfach und bequem durch unwegsames Gelände manövrieren. Durch eine am Rahmen integrierte Stütze und Schnellverschlüsse lassen sich die serienmäßigen Räder mit Ackerstollenprofil durch geländegängige Stahlräder ersetzen, die für zusätzliche Traktion sorgen.

Das patentierte Pendel-System der neuen Profi Hang- und Böschungsmäher HMC und HRT ermöglicht die Arbeit an Steilhängen mit bis zu 45° Gefälle, das entspricht einer Steigung von 100%! Der komplette Motorblock mit Bedienholmsystem lässt sich dabei in 15°-Stufen horizontal zum Hang ausrichten. Das sorgt für eine bessere Gewichtsverteilung und gewährleistet eine optimale Schmierung des Motors und somit eine lange Lebensdauer. Für den Bediener wird durch diese Einstellmöglichkeiten die Ergonomie erheblich verbessert, da alle Bedienelemente ebenfalls horizontal zum Hang ausgeglichen werden und somit auch unter schwierigen Bedingungen bequem und sicher erreichbar bleiben.



> HOLMVERSTELLUNG

- Der mehrfach verstellbare Holm lässt sich für Transport und Lagerung auch vollständig umlegen.



> KREUZMESSER

- Mit pendelnd gelagerten Klingen ist das Kreuzmesser extrem robust auf extensiv gepflegten Flächen.



> HECKSTÜTZE

- Für den werkzeuglosen Wechsel der Räder können die Mäher über die Heckstütze aufgebockt werden.



> HANGLAGEN

- Die pendelnd aufgehängte Motor-einheit kann zusammen mit dem Holm auf bis zu 45° Neigung ausgerichtet werden.



HERKULES STEILHANGPROFIS



HIGHLIGHTS:

- Patentiertes Pendel-System
- SYNCRODRIVE™ Technologie
- Ergonomischer Bedienkomfort am Steilhang
- Schnellwechselsystem für Räder



Herkules Steilhang

Modell	Herkules HMC 110	Herkules HRT 135
Bestell-Nr.	HMC 110100	HRT 135100
Motor	Honda GXV 340	Honda GXV 390
Nennleistung	6,6 kW bei 3.600 U ^{min}	7,6 kW bei 3.600 U ^{min}
Messersystem	Kreuzmesser mit Pendelklingen	Kreuzmesser mit Pendelklingen
Schnittbreite	65 cm	80 cm
Schnitthöhen	20 - 80 mm, zentral	20 - 80 mm, zentral
Holm	höhenverstellbar, klappbar	höhenverstellbar, klappbar
Antrieb	SYNCRODRIVE™ Hydrostat	SYNCRODRIVE™ Hydrostat
Differenzialsperre	✓	✓
Feststellbremse	✓	✓
Geschwindigkeiten	vor: 0 - 4,2 / rück: 0 - 1,3 km/h	vor: 0 - 4,2 / rück: 0 - 1,3 km/h
Maße	1.950 x 920 x 1.250 mm	2.050 x 980 x 1.250 mm
Spurbreite	verstellbar 75 / 95 cm	verstellbar 75 / 95 cm
Gewicht	155 kg	155 kg
Preis	6.590,- EUR	6.990,- EUR

Zubehör

Modell	Set Stahlräder
Bestell-Nr.	H1000176
	für zusätzliche Traktion
Preis	499,- EUR



Fragen Sie Ihren Fachhändler nach Einbau und Zubehör

* laut Herkules Garantiebedingungen, bei ausschließlich privatem Gebrauch



Profi-
Line

Herkules®

Fordern Sie jetzt Ihre unverbindliche Beratung & Vorführung vor Ort an.



GRENZEN ÜBERWINDEN.

Die ferngesteuerten Raupen- und Gestrüppmäher von Herkules wurden entwickelt, um Grenzen zu überwinden und dem Benutzer ein Maximum an Sicherheit zu bieten. Sie sind die Problemlöser für Steilhänge, Böschungen, Brachflächen und schwer zugängliche Flächen aller Art. Nicht nur hohes Gras, sondern auch mittelgroßes Gehölz und Gestrüpp mähen sie ohne Mühe. Aus sicherer Entfernung hat der Anwender vollen Zugriff auf die Steuerung der Maschinen, ohne sich selbst in den Gefahrenbereich begeben zu müssen.

Durch die breite Spur und den niedrigen Schwerpunkt können sie in Hanglagen von bis zu 55° / 143 % eingesetzt werden.

AM BESTEN TESTEN!

Lassen Sie sich von Ihrem Fachhändler über die optimale Wahl des richtigen Gerätes beraten und vereinbaren Sie noch heute einen unverbindlichen Vorführtermin.





HERKULES STEILHANGPROFIS




> EXTREM HUNGRIG

- Selbst mittelgroße Gehölze und dichtes Gestrüpp mähen die Steilhangprofis sicher und in bemerkenswerter Geschwindigkeit.



> SCHALTZENTRALE

- Voller Zugriff aus sicherer Entfernung - mit der Fernbedienung lassen sich alle Funktionen der Steilhangprofis komfortabel steuern.



> AUTONIVELLIERUNG

- Beim Herkules Predator richtet sich der Motor automatisch horizontal zum Hang aus und gewährleistet somit immer eine optimale Schmierung des Motors.



> KRÄFTIG ANPACKEN

- Kraftvolle Motoren treiben die Herkules Steilhangprofis an. So sind dichter Bewuchs bis hin zu Gestrüpp keine Herausforderung.



> LUFTKÜHLUNG

- Beim Herkules Predator wird über eine Turbine Luft angesaugt und zum Messerantriebsriemen geleitet. Dadurch werden die Keilriemen gekühlt, Schmutz aus dem Riemengehäuse geblasen und die Lebensdauer erhöht.



> SICHERHEIT ZÄHLT

- Nicht nur über die Fernbedienung, auch am Fahrzeug selbst lassen sich die Mäher mit nur einem Knopfdruck stoppen.



> OPTIMALE TRAKTION

- Egal ob seitliche Hanglage oder extreme Steigung - der niedrige Schwerpunkt und die Gummiraupen bieten sicheren Halt.



> SOLIDE MÄHDECKS

- Die riesigen Mähdecks mit pendelnd aufgehängten Klingen zerkleinern mühelos auch Gestrüpp und Astwerk.



> STABILE ROHRRAHMEN

- Äußerst solide konstruiert bieten die Rohrrahmenkonstruktionen höchste Stabilität bei hartem, professionellem Dauereinsatz.





HERKULES HYBRID RAUPENGESTRÜPPMÄHER

Der Herkules Raptor kann, dank der kompakten Bauweise, dem Elektro-Hybrid-Raupenantrieb und einem niedrigen Schwerpunkt, in extremen Hanglagen und Böschungen mit bis zu 50° / 119% Steigung eingesetzt werden. Dank der intuitiven Profi-Fernsteuerung kann er in einem Umkreis von ca. 500m manövriert werden, ohne dass der Anwender sich selbst im Arbeitsbereich aufhalten muss.

Eine hohe Flächenleistung und seine extreme Wendigkeit (Zero Turn) machen ihn zu einem Allrounder in vielen Landschaftsbereichen, wie z.B. Böschungen, Solarparks, Industrieanlagen und Wasserrückhaltebecken. Das Sichelmäherwerk mit einer Arbeitsbreite von 80 cm und Pendelklingen zerkleinert das Schnittgut optimal und durch den Heckauswurf wird ein sauberes Schnittergebnis erzielt. Der Raupenantrieb gewährleistet die höchstmögliche Traktion und der Boden wird geschont. Die Schnitthöhe ist von 35 – 130 mm über die Fernsteuerung einstellbar. Der Elektro-Hybridantrieb ermöglicht das Fahren des Herkules Raptor zur oder von der zu mähenden Fläche ohne Starten des Benzinmotors. Angeboten wird der Herkules Raptor mit zwei wirtschaftlichen und leistungsstarken Benzinmotoren.



> HYBRIDANTRIEB

- Der Elektro-Hybridantrieb ermöglicht das Fahren des Raptor ohne Starten des Benzinmotors.



> ALLESMÄHER

- Das Sichelmäherwerk mit speziellen Pendelklingen zerkleinert das Schnittgut optimal. Der Heckauswurf erzeugt ein sauberes Schnittbild.



> VOLLE KONTROLLE

- Den Herkules Raptor können Sie aus sicherer Entfernung von bis zu 500 Metern kontrollieren und steuern.



> KLETTERKÜNSTLER

- Durch den niedrigen Schwerpunkt kann der Herkules Raptor Steigungen von bis zu 119% meistern.



HERKULES RAPTOR



HIGHLIGHTS:

- INOX Edelstahl Mähwerk
- Hybridantrieb
- Automatische Parkbremse
- LED Arbeitsscheinwerfer



Herkules Raptor

Modell	Herkules Raptor 800B
Bestell-Nr.	700820802
Motor	B&S Vanguard 16.0
Nennleistung	11,9 kW bei 3.600 U ^{min}
Messersystem	Messerbalken mit Doppelpendelklingen
Kraftstofftank	10 Liter
Schnittbreite	80 cm
Schnitthöhen	45 - 130 mm
Antrieb	Elektro-Hybridantrieb
Feststellbremse	elektromagnetisch
Geschwindigkeiten	vor- und rückwärts: 0 - 6 km/h
Hangneigung	50° = 119 % (abhängig von Bodenbeschaffenheit und Witterung)
Maße	1.400 x 1.100 x 700 mm
Fahrwerk	Raupen
Gewicht	320 kg
Lieferumfang	inklusive Profi-Fernbedienung





HERKULES PANTHER

Der Herkules Panther H27 setzt mit seinem neuartigen und patentierten Raupenfahrwerk neue Maßstäbe in Bezug auf Sicherheit und Performance! Er meistert mühelos Hanglagen von bis zu 143 % / 55° und verfügt dank seines sparsamen elektronischen Benzineinspritzmotors von Honda iGXV 800 mit 26 PS über genügend Kraftreserven.

Unwegsames und schwieriges Gelände wie Steilhänge, Böschungen, Brachflächen und schwer zugängliche Bereiche aller Art sind sein bevorzugtes Revier. Hohes Gras, mittelgroßes Gehölz und Gestrüpp mäht er ohne Mühe.

Aus sicherer Entfernung haben Sie vollen Zugriff auf die Steuerung. Die Fernbedienung ist ergonomisch und verfügt über einen praktischen und bequemen Tragegurt, der den Bediener komfortabel und ermüdungsfrei arbeiten lässt.



> HONDAMOTORISIERUNG

- Modernste Motorentechnik von
- Honda garantiert höchste Krafteffizienz
-
-
-
-



> RAUPENFAHRWERK

- Ein patentierter Mechanismus verhindert ein Apspringen der Fahrraupen unter extremen Bedingungen.
-
-
-



> OPTIMALE TRAKTION

- Egal ob seitliche Hanglage oder extreme Steigung - der niedrige Schwerpunkt und die Gummiraupen bieten sicheren Halt.
-
-
-



> SOLIDES MÄHDECK

- Das riesige Mähdeck mit pendelnd aufgehängten Klingen zerkleinert mühelos auch Gestrüpp und Astwerk.
-
-
-




HERKULES PANTHER



HIGHLIGHTS:

- Neueste Motorentechnik mit EFi
- Patentierter Raupenantrieb
- Extrem niedriger Schwerpunkt
- Hydraulische Bremse



Herkules Steilhang

Modell	Herkules Panther H27
Bestell-Nr.	HPH27100
Motor	Honda iGXV800 26HP mit Einspritztechnik
Nennleistung	18,6 kW bei 3.600 U ^{min}
Messersystem	Messerbalken mit 2 Pendelklingen
Kraftstofftank	18 Liter
Schnittbreite	100 cm
Schnitthöhen	10 - 100 mm, zentral
Antrieb	Hydraulik
Feststellbremse	hydraulisch
Geschwindigkeiten	7,0 km/h
Hangneigung	55° = 143 % (abhängig von Bodenbeschaffenheit und Witterung)
Maße	1.720 x 1.420 x 820 mm
Fahrwerk	Raupen
Gewicht	640 kg
Lieferumfang	inkl. Fernbedienung mit bis zu 300 m Reichweite





HERKULES PREDATOR K34

Der Herkules Predator K34 setzt neue Maßstäbe! Er ist der Problemlöser für Steilhänge, Böschungen und schwer zugängliche Flächen. Nicht nur hohes Gras, sondern auch mittelgroßes Gehölz und Gestrüpp mäht er ohne Mühe. Angetrieben wird der Herkules Predator durch einen Profimotor von Kawasaki mit 999 ccm und 34,0 HP.

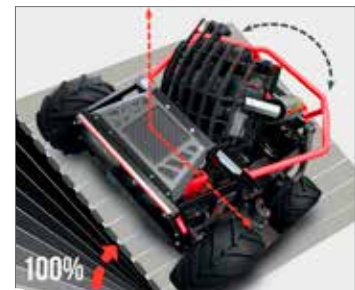
Der Herkules Predator kann durch die elektronische Mähwerksverstellung angehoben werden, so dass die Räder durch das Schnellwechselsystem vor Ort einfach und werkzeuglos gewechselt werden können. Neben der Ackerstollenbereifung stehen noch optionale Stahlantriebsräder für eine optimale Traktion unter schwierigen Bedingungen zur Verfügung. Für regelmäßig gemähte Flächen, die rasenschonend bearbeitet werden müssen, können die vorderen Antriebsräder demontiert und durch eine Pendelachse mit Rasenbereifung ersetzt werden.

Aus sicherer Entfernung haben Sie vollen Zugriff auf die Steuerung. Die Fernbedienung ist ergonomisch und verfügt über einen praktischen und bequemen Tragegurt, der den Bediener komfortabel und ermüdungsfrei arbeiten lässt.



> EXTREM HUNGRIG

- Mit dem 3-Messer-Sichelmähdeck und speziellen Pendelklingen mäht der Predator selbst mittelgroße Gehölze.



> AUTONIVELLIERUNG

- Beim Herkules Predator richtet sich der Motor automatisch horizontal zum Hang aus.



> LUFTKÜHLUNG

- Über eine Turbine wird Luft angesaugt und zum Messerantriebsriemen geleitet. Dadurch werden die Keilriemen gekühlt.



> SCHALTZENTRALE

- Mit der Fernbedienung lassen sich alle Funktionen des Predator komfortabel steuern.



HERKULES PREDATOR



HIGHLIGHTS:

- Patentiertes Pendelsystem
- Kraftvolle Motorisierung
- Fernbedienung bis 300 m Reichweite
- 4x4 Zeroturn-Antrieb



Abb. Pendelachse



Zubehör Herkules Predator

Modell	Herkules Predator K34 4WD	
Bestell-Nr.	HPK 34100	
Motor	Kawasaki FX 1000 V	
Nennleistung	26,1 kW bei 3.600 U ^{min}	
Messersystem	3 Messerbalken mit Pendelklingen	
Kraftstofftank	20 Liter	
Schnittbreite	130 cm	
Schnitthöhen	zentral	
Antrieb	Hydraulik, 4x4 Allrad	
Feststellbremse	Scheibenbremse, hydraulisch	
Geschwindigkeiten	7,0 km/h	
Hangneigung	45° = 100 % (abhängig von Bodenbeschaffenheit und Witterung)	
Maße	1.700 x 1.350 x 1.140 mm	
Fahrwerk	All-Terrain Bereifung	
Gewicht	580 kg	
Lieferumfang	inklusive Fernbedienung mit bis zu 300 m Reichweite	

Modell	Set Stahlräder	Pendelachse
Bestell-Nr.	H1001921	H1001921
	für zusätzliche Traktion	mit rasenschonendem Profil





HERKULES MULTITEC 23i RC

Der Herkules Multitec 23i RC ist ein kompakter, kraftvoller, voll hydraulischer und ferngesteuerter Geräteträger, der für sicheres Arbeiten an Hängen bis zu 119% (50°) ausgelegt ist. Durch sein besonderes Designkonzept mit niedrigem Schwerpunkt und das spezielle Profil der Antriebsketten ist er perfekt für das Arbeiten im unwegsamen Gelände geeignet.

Er ist mit einem besonders wirtschaftlichen 23 PS starken Profimotor mit elektronischer Benzineinspritzung von Briggs & Stratton ausgestattet. Der Herkules Multi-Tec 23i RC kann mit verschiedenen hydraulischen Anbaugeräten ausgestattet werden, die dank einer Schnellkupplung einfach und bequem gewechselt werden können! Für den Marktstart ist ein Schlegelmäher mit einer Schnittbreite von 110 cm erhältlich. Weitere Anbaugeräte wie Stubbenfräse, Kehrmaschine und ein Mähbalken werden folgen.



> SCHNELLKUPPLUNG

- Werkzeugloser Wechsel der hydraulischen Anbaugeräte.
-
-
-
-



> LADEBUCHSE

- Der Akku der Fernbedienung kann einfach am Grundgerät aufgeladen werden.
-
-
-
-



> EINFACHE WARTUNG

- Werkzeuglose Öffnung von Luftfilter und Wartungskappen.
-
-
-
-



> SCHLEGELMÄHWERK

- Die Y-Schlegelmesser in Verbindung mit einem mittig angeordneten geraden Schlegelmesser sorgen für ein perfektes Schnittbild.
-
-
-
-



HERKULES MULTITEC



HIGHLIGHTS:

- Vollhydraulischer Antrieb
- Sehr kompakte Bauweise
- Verschiedene Anbaugeräte
- Extra-Grip Raupenfahrwerk



Abb. ohne Anbaugerät



Zubehör Herkules Multitec

Modell	Herkules Multitec 23i RC
Bestell-Nr.	921071850
Motor	B&S Vanguard 23HP mit Einspritztechnik
Nennleistung	17,0 kW bei 3.600 U ^{min}
Kraftstofftank	14 Liter
Antrieb	Hydraulik
Feststellbremse	hydraulisch
Geschwindigkeiten	vor- und rückwärts: 0 - 7 km/h
Hangneigung	50° = 119 % (abhängig von Bodenbeschaffenheit und Witterung)
Maße	1.354 x 1.012 x 767 mm
Fahrwerk	Raupen
Gewicht	430 kg
Lieferumfang	Grundgerät inkl. Fernbedienung ohne Anbaugeräte

Modell	Schlegelmäher	Balkenmäher	Schneeschild	Kehrmaschine	Überrollbügel
Bestell-Nr.	922330750	922330757	922330751	922330752	922330753
Arbeitsbreite	110 cm	155 cm	120 cm	127 cm	-

Weiteres Zubehör auf Anfrage!



Profi-
Line

Herkules®



Fordern Sie jetzt Ihre unverbindliche Beratung & Vorführung vor Ort an.



PERFEKT GERÜSTET

Das Herzstück aller Walker Aufsitzmäher ist die hochwertige, auf den Mäher abgestimmte Motorenarchitektur. Alle Walker sind mit den aktuellen Sicherheitsstandards, wasserdichten Steckern, Luftfilter mit Grobfilter und zweistufigem Hauptfilter mit Anzeige ausgestattet.

KONTAKTFREUDIG

Die Kraftübertragung zum Anbaugerät erfolgt über eine Zapfwelle* mit Schnellkupplung und nicht über Keilriemen wie bei vielen anderen Systemen.

EIN WALKER FÜR ALLE FÄLLE

Walker Aufsitzmäher eignen sich für eine Vielzahl von Anwendungen. Nicht nur beim privaten oder gewerblichen Einsatz, auch auf dem Bauernhof oder Friedhof ist der Walker ein idealer Helfer und unverzichtbares Werkzeug geworden.

QUALITÄT ZAHLT SICH AUS

Aufsitzmäher von Walker sind zuverlässig. Ein Qualitätsprodukt zeichnet sich durch weniger Ausfallzeiten, hohe Effektivität und einen höheren Wiederverkaufswert aus.





ZEROTURN AUFSITZMÄHER



> WARTUNGSFREUNDLICH

Für Reinigung und Wartung lässt sich das Mähwerk werkzeuglos um 90° kippen.



> MÄHWERKSANHEBUNG

Mit der optional verfügbaren Mähwerksanhebung lässt sich das Mähdeck bequem vom Fahrersitz aus anheben.



> WARTUNGSZUGANG

Das klappbare Chassis der Walker-Mäher ermöglicht einen einfachen Wartungszugang.



> ZERO-TURN-STEUERUNG

Die kompakten Steuerhebel des Walker lassen sich problemlos mit einer Hand bedienen.



> BEDIENUNGSKOMFORT

Alle Funktionen Ihres Walker lassen sich bequem vom Fahrersitz aus steuern.



> WEITBLICK

Auf dem Drehpunkt des Mähers sitzend haben Sie eine perfekte Rundumsicht.



> GHS-FANGSYSTEM

Das integrierte Gebläserad saugt das Mähgut an, zerkleinert es und befördert es in den Fangbehälter.



> HYDROSTATANTRIEB

Die einzeln steuerbaren Hydrostate der Antriebsräder machen die Mäher so wendig und sorgen für optimale Traction.



> PRALL GEFÜLLT

Durch gleichmäßige Verteilung und hohe Kompression erhöht sich das Fangvolumen.



HERVORRAGENDES SCHNITTERGEBNIS

Die Walker Mäher erzielen ein perfektes Schnittergebnis. Auch ohne die Verwendung einer Walze ist es möglich, Streifen beim Mähen zu erzeugen. Aufgrund der speziell entwickelten 3D-Mähwerksaufhängung durch zwei Entlastungsfedern arbeitet das Mähwerk nur mit äußerst geringem Bodendruck, so dass es allen Bodenkonturen vertikal und horizontal mühelos folgen kann. Das Ergebnis ist ein sauberer und perfekt gepflegter Rasen.

FLEXIBLE MÄHWERKSAUFHÄNGUNG

Die Walker Frontmäher verfügen über einen flexiblen Tragrahmen. Dadurch kann das Mähdeck fast allen Bodenkonturen folgen. Außerdem erlaubt die Konstruktion des Frontmähwerks auch das Mähen unter Hindernissen.

1. Beetkonturen, Rasenkanten
Präzises und schnelles Manövrieren an Rasenkanten und Beeträndern.

2. Tordurchfahrten
Durch die kompakte Größe passieren Sie problemlos Gartentore und Durchfahrten.

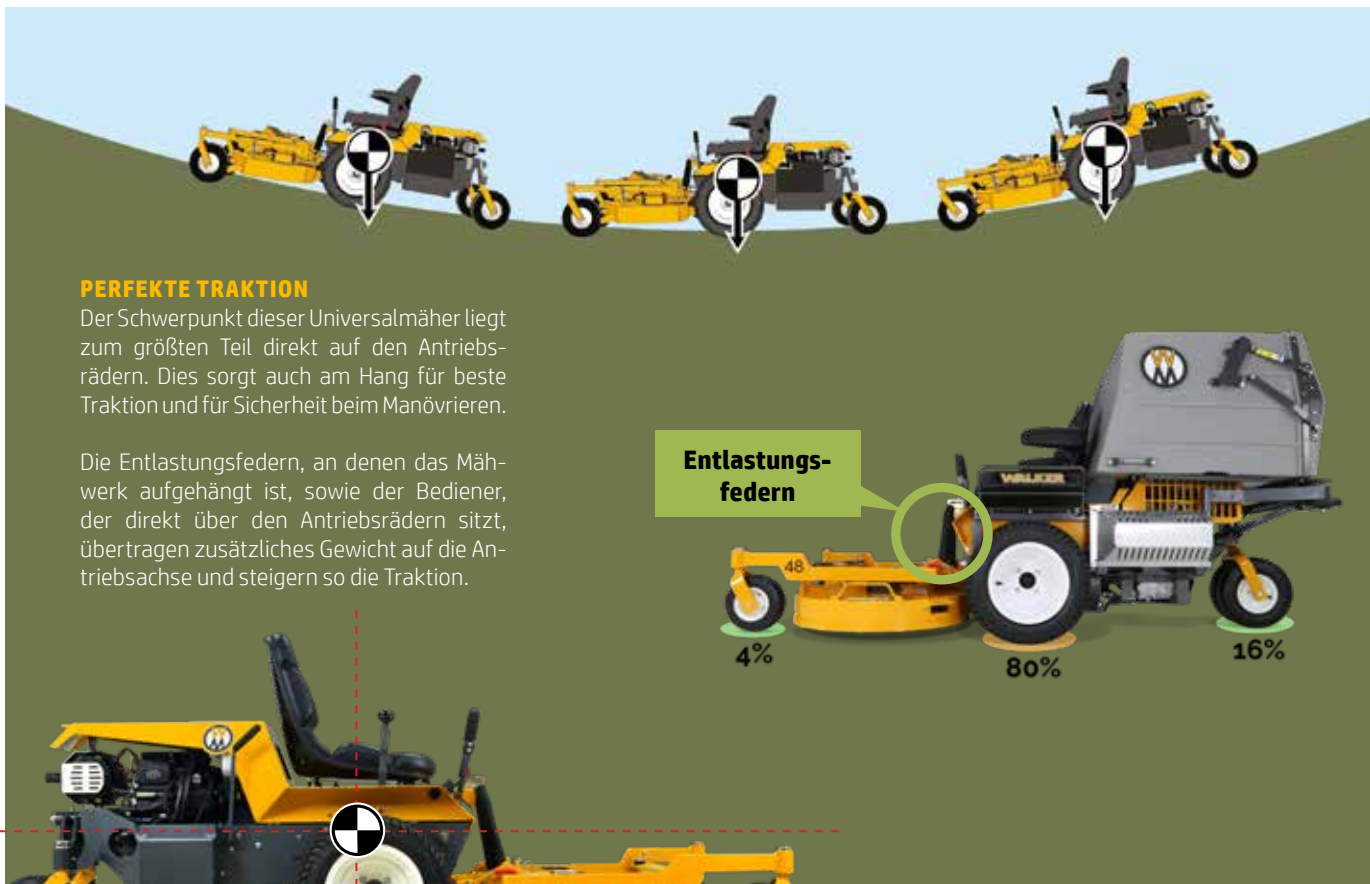
3. Hügel und Hänge
Ausgewogene Balance und perfekte Traktion auch in hügeligem Gelände.

4. Hindernisse
Mit dem Frontmähwerk können Sie problemlos bis unter Hindernisse mähen.

5. Schmale Ecken
Enge Kurven und niedrig hängender Bewuchs stellen für den Walker kein Problem dar.



IHRE WALKER VORTEILE



PERFEKTE TRAKTION

Der Schwerpunkt dieser Universalmäher liegt zum größten Teil direkt auf den Antriebsrädern. Dies sorgt auch am Hang für beste Traktion und für Sicherheit beim Manövrieren.

Die Entlastungsfedern, an denen das Mähwerk aufgehängt ist, sowie der Bediener, der direkt über den Antriebsrädern sitzt, übertragen zusätzliches Gewicht auf die Antriebsachse und steigern so die Traktion.

Entlastungs-federn

4%

80%

16%

TIEFER SCHWERPUNKT

Der Walker Aufsitzmäher bietet auch an Hanglagen eine optimale Traktion. Der stabile Rahmen, die kompakte Bauweise und der besonders tiefe Schwerpunkt garantieren ein sicheres Arbeiten auch quer zum Hang.



EINFACHE WARTUNG

Selbstverständlich müssen alle Mähmaschinen regelmäßig gewartet werden, um eine hohe Lebensdauer und Zuverlässigkeit im harten Dauereinsatz zu gewährleisten. Dazu gehört, neben der regelmäßigen Reinigung des Mähwerks, auch das Schärfen der Messer sowie die Kontrolle und Wartung der Motoren.

Der Vorteil bei den Walker Mähern ist, dass das Mähwerk innerhalb von 20 Sekunden in die Wartungsposition geklappt werden kann. Zudem sind alle Komponenten leicht und schnell zu erreichen und die Keilriemen der Antriebseinheiten lassen sich werkzeuglos wechseln.



NULLWENDEKREIS-**STEUERUNG**

PRÄZISE UND EINFACHE STEUERUNG

Die einzigartige Forward Speed Control (Vorwärtsgeschwindigkeitskontrolle) agiert wie eine Geschwindigkeitsregelanlage. An den zwei Lenkhebeln genügt eine leichte Fingerbewegung, um den Walker zu lenken, zu bremsen oder um 360° zu wenden. Dadurch ist der Walker bis zu 50% wendiger als herkömmliche Mäher. Lenkrad, Gangschaltung und Fußpedale konnten so weggelassen werden, um die Maschine müheloser und einfacher bedienen zu können.

Durch die präzise Steuerung und die einzigartige Wendigkeit in Verbindung mit den verschiedenen Frontmäherwerken entfällt das Ausmähen mit einem Trimmer nahezu komplett.

KOMPAKTE BAUWEISE

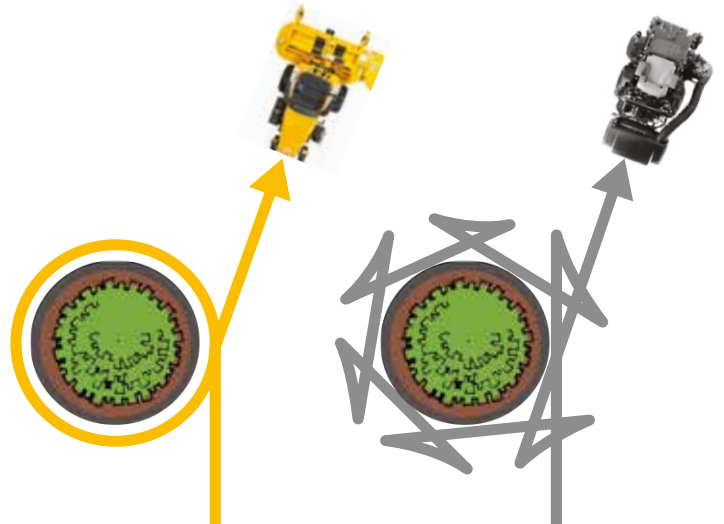
Durch die äußerst kompakte Bauweise in Verbindung mit der Nullwendekreis-Steuerung, ist der Walker extrem effizient und kann sowohl auf großen als auch auf kleinen und verwinkelten Flächen eingesetzt werden.

Ein großer Vorteil des flachen Frontmäherwerks ist die Möglichkeit, auch unter Hindernissen wie z.B. unter Bänken oder Büschen zu mähen. Spätere Ausputzarbeiten entfallen mit einem Walker nahezu komplett. Gleichzeitig haben die Walker Mäher ein wesentlich geringeres Gesamtgewicht und schonen somit Ihre Rasenfläche.





IHRE WALKER **VORTEILE**



MÄHEN BIS AN DEN RAND

Die Konstruktion der Mähwerke in Verbindung mit dem zentral verbauten GHS Gras-aufnahmesystems erlaubt es, auf beiden Seiten bis an Kanten und Begrenzungen zu mähen, ohne dass ein Anbaugerät, wie z.B. eine Turbine zur Grasbeförderung, stört.

Mit einem Walker Mäher bleiben Sie höchst effektiv, sparen wertvolle Arbeitszeit und somit bares Geld.



WENDIGKEIT

Oft gibt es Rasenflächen mit unregelmäßigen Formen, engen Stellen und Bereichen, in denen viele Rasentraktoren an ihre Grenzen stoßen.

Aufgrund der kompakten Größe und präzisen Steuerung sind auch unwegsame Bereiche für die Walker Mäher kein Problem, wie zum Beispiel das Mähen um Pflanzenbeete, Bäume und Pflanzen, neben und unter Gartenzäunen oder zwischen engen Gartenflächen.



WALKER MODELL MR

DAS MODELL R IST DER PERFEKTE MÄHER für kompakte und mittelgroße Grundstücke. Er wurde entwickelt, um den hohen Ansprüchen von Privatpersonen und Dienstleistern gerecht zu werden. Er bietet wesentliche Eigenschaften wie Benutzerfreundlichkeit, hervorragende Schnittqualität (insbesondere bei komplexen und schwierigen Grundstücken), hohen Bedienkomfort, Zuverlässigkeit und einfache Wartung.

Das Modell MR ist mit einem Mulchmäherwerk mit 107 cm Schnittbreite ausgestattet. Das Deck ruht auf unabhängigen Gelenkarmen, die es ihm ermöglichen, sich frei zu bewegen, um ein optimales Schnittbild zu erhalten. Er vereint alle positiven Eigenschaften eines Walkers mit noch kompakteren Abmessungen.

Ein erstklassiger Walker-Mäher, der entwickelt wurde, um über Jahre hinweg schnelles, einfaches und schönes Mähen zu ermöglichen.



> WARTUNGSFREUNDLICH

- Zum Reinigen und wechseln der Messer, lässt sich das Mähdeck einfach und werkzeuglos in die Serviceposition bringen.



> KOMFORTABEL

- Alle Walker-Mäher zeichnen sich durch ihre einfache Handhabung aus. Die bequeme Sitzposition ist selbstverständlich und durch einen Komfortsitz mit Armlehnen noch aufwertbarer.



> BEQUEM

- Dank der komfortablen Sitzposition und des Frontmäherwerkes, haben Sie die zu mähende Fläche und die Umgebung immer im Blick!



> KOMPAKT UND WENDIG

- Das R-Modell ist optimiert für perfekte Schnittergebnisse auf kleinen und mittelgroßen Flächen.





ZEROTURN AUFSITZMÄHER



HIGHLIGHTS:

- Extrem kompakt und wendig
- Null-Wendekreis Steuerung
- 3D Mähwerksaufhängung
- Extra niedriger Schwerpunkt



Fragen Sie nach unserem attraktiven Aktionsangebot!

walker MR 21

Modell	Walker MR 21
Bestell-Nr.	MR21
Motor	Kohler KT 620 21HP
Nennleistung	15,7 kW bei 3.600 U ^{min}
Schnittbreite	107 cm
Fangbox	-
Antrieb	Hydrostat
Steuerung	Zero-Turn mit kombiniertem Lenk- und Geschwindigkeitshebel
Geschwindigkeit	10,5 km/h
Maße Traktor	1.450 x 990 x 1.070 mm
Maße	2.360 x 1.090 x 1.070 mm (mit Mähdeck 107 cm)
Bereifung	18 x 8,50 - 10
Gewicht Traktor	184 kg
Gewicht	270 kg (mit Mähdeck 107 cm)
Lieferumfang	inklusive Mulchmähwerk 107cm



WALKER MODELL MB

Wie kein anderer Mäher in dieser Klasse ist der MB 27i produktiv und kompakt. Der MB 27i verfügt über die besonderen Walker-Eigenschaften: Agil, vielseitig und leicht zu warten, während er einen perfekten Schnitt liefert. Durch die spezielle Bauweise, ist er leicht auf dem Rasen, was nicht nur vor Spurrillen und anderen Sachschäden schützt, sondern auch die Effizienz verbessert, indem Bewegungsverlust reduziert und eine schnelle Manövrierfähigkeit ermöglicht wird. Mit einem niedrigen Schwerpunkt und einem ausgewogenen Design ist der MB 27i agil und zeigt eine beeindruckende Leistung am Hang, sodass der Bediener mit einer einzigen Maschine um ein vielfaches produktiver wird.

Zubehör Seite 196

optionale
Mähwerke



Mulchmähwerke 107/122 cm



> ANPASSUNGSFÄHIG

Das beweglich aufgehängte Frontmähwerk passt sich perfekt an den Untergrund an.



> MULCHKÖNIG

Auch im Herbst kann mit dem Mulchmähwerk das Laub klein gehäckselt werden.



> KOMPAKT UND WENDIG

Auch größere Flächen werden in kürzester Zeit abgearbeitet. In Verbindung mit dem Mulchmähwerk die Lösung für intensive Grünflächenpflege.



> WARTUNGSFREUNDLICH

Komfortabler Wartungszugang - für den Zugang zur Technik können Sie einfach die komplette Abdeckung mit Sitz nach oben klappen.



ZEROTURN AUFSITZMÄHER



HIGHLIGHTS:

- Kompaktes Design
- Kraftvoll für große Mähdecks
- Null-Wendekreis Steuerung
- Große Zubehörpalette



Walker MB 27i

Modell	Walker MB 27i
Bestell-Nr.	MB27i
Motor	Kohler ECH749 EFI 27HP
Nennleistung	19,1 kW bei 3.600 U ^{min}
Schnittbreite	132-162 cm
Fangbox	-
Antrieb	Hydrostat
Steuerung	Zero-Turn mit kombiniertem Lenk- u. Geschwindigkeitshebel
Geschwindigkeit	13 km/h
Maße Traktor	1.600 x 980 x 1.000 mm
Maße	2.300 x 1.250 x 1.000 mm (mit Mähdeck 122 cm)
Bereifung	18 x 8,50 - 10
Gewicht Traktor	277 kg
Gewicht	377 kg (mit Mähdeck 122 cm)
Lieferumfang	mit Komfortsitz & Pendelachse, ohne Mähwerk



WALKER MODELL MH

PROFESSIONELL

Der Walker MH27i ist die richtige Wahl für professionelle Nutzer, die höchsten Wert auf Produktivität legen. Bei einer Mähgeschwindigkeit von maximal 16 km/h kann eine enorme Flächenleistung pro Stunde erzielt werden.

Der besonders sparsame Kohler Motor mit Direkteinspritzung ermöglicht in Verbindung mit den 36 Liter fassenden Kraftstofftanks besonders lange Mähzyklen.

NULLWENDEKREIS-STEUERUNG

Die einzigartige Forward Speed Control (Vorwärtsgeschwindigkeitskontrolle) agiert wie eine Geschwindigkeitsregelanlage. An den zwei Lenkhebeln genügt eine leichte Fingerbewegung, um den Walker zu lenken, zu bremsen oder um 360° zu wenden. Dadurch ist der Walker bis zu 50% wendiger als herkömmliche Mäher.

Zubehör Seite 196

optionale
Mähwerke



Heckauswurf-Mähwerke
132/162 cm



> EINZIGARTIG

- Die einzigartige Forward Speed Control (Vorwärtsgeschwindigkeitskontrolle) agiert wie eine Geschwindigkeitsregelanlage.



> EFFIZIENT

- Große Flächen schnell und effizient bearbeiten, komfortabel und gefedert sitzen, mit einer Hand spielend manövrieren - unschlagbare Walker Vorteile.



> SCHNELL

- Für große Flächenleistungen und ein schnelles Arbeiten. Der Walker MH 27i vereint Leistung mit Schnittbreite!



> PERFEKT

- Das 162cm Heckauswurfmäherwerk bietet enorme Flächenleistung bei perfektem Schnittbild.





ZEROTURN AUFSITZMÄHER



HIGHLIGHTS:

- Hohe Flächenleistung
- Sparsame EFi-Motorisierung
- Klappbarer Überrollbügel
- Profi-Komfortsitz



Walker MH 27i

Modell	Walker MH 27i
Bestell-Nr.	MH27i
Motor	Kohler ECH749 EFI 27HP
Nennleistung	19,1 kW bei 3.600 U ^{min}
Schnittbreite	132-162 cm
Fangbox	-
Antrieb	Hydrostat
Steuerung	Zero-Turn mit kombiniertem Lenk- und Geschwindigkeitshebel
Geschwindigkeit	16 km/h
Maße Traktor	1.750 x 1.180 x 1.180 mm (ohne Überrollbügel)
Maße	2.720 x 1.680 x 1.180 mm (mit Mähdeck 162 cm)
Bereifung	22 x 10,5 - 12
Gewicht Traktor	340 kg
Gewicht	537 kg (mit Mähdeck 162 cm)
Lieferumfang	Grammer Profisitz, ohne Mähwerk



WALKER MODELL MS

DER PRODUKTIVE

Die neuen Walker Modell MS Zero-Turn Mäher zeichnen sich vor allem durch eine herausragende Wendigkeit und Kompaktheit aus, um ein produktives Mähen in schwierigen und engen Bereichen sowie auch auf größeren Flächen zu ermöglichen.

Die kompakte Bauweise bringt unschlagbare Vorteile für Haus- und Großgrundbesitzer. Die professionelle technische Ausstattung gewährleistet eine hohe Langlebigkeit und zeichnet die Zero-Turn Mäher von Walker aus.



> SERVICEFREUNDLICH

Für den Service und die Wartung lassen sich die Walker werkzeuglos öffnen. Alle Komponenten sind leicht zugänglich und gut zu erreichen.



> WENDIG

Kompakt und wendig zeigt der kleinste Walker mit Fangsystem seine Stärken vor allem auf kleineren Grasflächen und verwinkelten Grundstücken.



> HANDLICH

Der Hydrostatantrieb erfolgt mit dem Hydro-Gear ZT3100 - in Verbindung mit dem kombinierten Lenk- und Geschwindigkeitshebel ein großes Plus im Handling.



> EINFACHE REINIGUNG

Das mit wenigen Handgriffen hochklappbare Mähdeck lässt sich so einfach und komfortabel reinigen.

Zubehör Seite 196

optionale
Mähwerke



Heckfang-Mähwerke 92/107 cm

Empfehlung

MS14i GHS
mit Heckfangmähwerk 92cm





ZEROTURN AUFSITZMÄHER



HIGHLIGHTS:

- Extrem kompakt und wendig
- Integriertes Fangsystem
- Sehr wartungsfreundlich
- Randgenaues Mähen



Walker MS

Modell	Walker MS 14i GHS	Walker MS 18 GHS
Bestell-Nr.	MS14i-GHS	MS18-GHS
Motor	Kohler EFI, EHC 440 14HP	B&S Vanguard V-Twin 18HP
Nennleistung	10,3 kW bei 3.600 U ^{min}	13,2 kW bei 3.600 U ^{min}
Schnittbreite	92 cm	92 / 107 cm
Fangbox	250 Liter	250 Liter
Antrieb	Hydrostat	Hydrostat
Steuerung	Zero-Turn	Zero-Turn
Geschwindigkeit	10,5 km/h	12 km/h
Maße Traktor	1.650 x 920 x 1.180 mm	1.650 x 920 x 1.180 mm
Maße	2.210 x 950 x 1.180 mm (mit Mähdeck 92 cm)	2.210 x 950 x 1.180 mm (mit Mähdeck 92 cm)
Bereifung	18 x 7,00-8	18 x 8,50-10
Gewicht Traktor	270 kg	289 kg
Gewicht	348 kg (mit Mähdeck 92 cm)	367 kg (mit Mähdeck 92 cm)
Lieferumfang	ohne Mähwerk	ohne Mähwerk



WALKER MODELL MT

BELIEBT VIELFÄLTIG

Der Walker MT 23 GHS bietet Ihnen nicht nur die komplette technische Serienausstattung sondern auch das volle Spektrum an Mähwerken und Anbaugeräten. Denken Sie zukunftsorientiert und sichern Sie sich schon bei der Auswahl des Grundgerätes die Voraussetzungen für ein eventuell künftig erweitertes Einsatzgebiet.

Beliebt bei Rasenspezialisten bietet das Modell MT das perfekte Zusammenspiel von Leistung, Wendigkeit, Beständigkeit und Vielfältigkeit für ein breites Spektrum an Mähanwendungen. Seit mehr als 19 Jahren ist der MT ein beliebtes Walker-Modell.



> ALLROUNDER

- Walker Mäher sind für die professionelle Arbeit konstruiert und in nahezu jedem Gelände einzusetzen, egal ob hügelige Konturen, unregelmäßige Verläufe, kritische Winkel oder offene Bereiche.



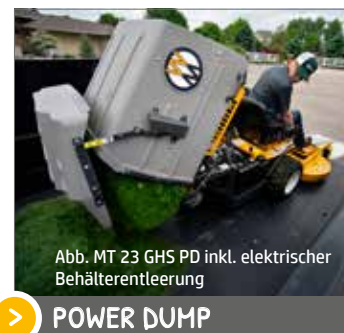
> UMFANGREICH

- Sinnvolles Zubehör erweitert das Einsatzspektrum der Rasentraktoren für den Einsatz im Herbst zum Laubsammeln oder für den Winterdienst.



> PERFEKT

- Perfekter Schnitt ohne späteres Nacharbeiten - mit dem flachen Frontmäherwerk und der komfortablen Zero-Turn Steuerung kommen Sie praktisch in jede Ecke.



> POWER DUMP

- Der Walker MT 23 GHS PD ist mit einer elektrischen Behälterentleerung ausgestattet. Das Schnittgut lässt sich bequem vom Fahrersitz aus entleeren.

Zubehör Seite 196

optionale Mähwerke



Mulch-
mäherwerke

92/107/122 cm



Heckfang-
mäherwerke

92/107/122 cm





ZEROTURN AUFSITZMÄHER



HIGHLIGHTS:

- Höchste Effizienz
- Großes Fangvolumen
- Elektrische Behälterentleerung*
- Perfektes Schnittbild



Walker MT 23

Modell	Walker MT 23 GHS	Walker MT 23 GHS PD
Bestell-Nr.	MT23	MT23-PD
Motor	Kohler CH680 2-Zylinder 23HP	Kohler CH680 2-Zylinder 23HP
Nennleistung	16,5 kW bei 3.600 U ^{min}	16,5 kW bei 3.600 U ^{min}
Schnittbreite	107 - 132 cm	107 - 132 cm
Fangbox	350 Liter	350 Liter
Antrieb	Hydrostat	Hydrostat
Steuerung	Zero-Turn	Zero-Turn
Geschwindigkeit	10,5 km/h	10,5 km/h
Maße Traktor	1.630 x 990 x 1.270 mm (ohne Überrollbügel)	1.630 x 990 x 1.270 mm (ohne Überrollbügel)
Maße*	2.230 x 1.090 x 1.270 mm (mit Mähdeck 122 cm)	2.230 x 1.090 x 1.270 mm (mit Mähdeck 122 cm)
Bereifung	18 x 9,50-8	18 x 9,50-8
Gewicht Traktor	358 kg	387 kg
Gewicht	458 kg (mit Mähdeck 122 cm)	487 kg (mit Mähdeck 122 cm)
Lieferumfang	ohne Mähwerk	ohne Mähwerk, inkl. el. Behälterentleerung

*modellabhängig

* Zubehör ab Seite 196

i Mehr technische Daten auf Seite 198



WALKER MODELL MT

ZUFRIEDENE NUTZER

Besonders kraftstoffsparend dank EFI Motor beim MT 27i GHS.

Viele zufriedene Nutzer, wie z.B. Landschaftsgärtner und kommunale Anwender, stehen schon heute für die überragende Qualität der Walker Mäher.

EFI Motoren sind mit einem elektronischen Motormanagement ausgestattet. Bei jedem Ansaugtakt wird die optimale Menge Treibstoff eingespritzt. Sie sparen bis zu 30 Prozent Benzin gegenüber Vergaser-Motoren, egal bei welchen Witterungsbedingungen. Das System sorgt für einen stabilen Leerlauf und für ein zuverlässiges Starten ohne Choke.

Zubehör Seite 196

optionale Mähwerke



Mulch-
mäherwerke
107/122 cm



Heckfang-
mäherwerke
107/122/132 cm



> HIGH DUMP

- Der Walker MT 27i GHS HD ist mit einer elektrohydraulischen Hochentleerung ausgestattet. Das Schnittgut lässt sich auf jeder Höhe bis zu 170 cm entleeren.



> PERFEKT

- Perfekter Schnitt ohne späteres Nacharbeiten - mit dem flachen Frontmäherwerk und der komfortablen Zero-Turn Steuerung kommen Sie praktisch in jede Ecke.



> GANZJAHRESEINSATZ

- Nützliches Zubehör, wie z. B. Schneeräumtechnik, erweitern die Einsatzmöglichkeiten der Maschinen über das ganze Jahr.



> FANGSYSTEM

- Das leistungsstarke Fangsystem eignet sich auch ideal zum Laubsammeln (gleich kleingehäckselt kompostierbar) im Herbst.





ZEROTURN AUFSITZMÄHER



HIGHLIGHTS:

- Überraschende Flächenleistung
- Elektrohydraulische Hochentleerung*
- Extrem langlebig und wirtschaftlich
- Äußerst servicefreundlich



Walker MT 27i

Modell	Walker MT 27i GHS	Walker MT 27i GHS HD
Bestell-Nr.	MT27i	MT27i-HD
Motor	Kohler ECH749 EFI 2-Zyl. 27HP	Kohler ECH749 EFI 2-Zyl. 27HP
Nennleistung	19,5 kW bei 3.600 U ^{min}	19,5 kW bei 3.600 U ^{min}
Schnittbreite	107 - 132 cm	107 - 132 cm
Fangbox	350 Liter	350 Liter
Antrieb	Hydrostat	Hydrostat
Steuerung	Zero-Turn	Zero-Turn
Geschwindigkeit	10,5 km/h	10,5 km/h
Maße Traktor	1.630 x 990 x 1.270 mm (ohne Überrollbügel)	1.630 x 990 x 1.330 mm (ohne Überrollbügel)
Maße	2.230 x 1.090 x 1.270 mm (mit Mähdeck 122 cm)	2.230 x 1.090 x 1.330 mm (mit Mähdeck 122 cm)
Bereifung	18 x 9,50-8	18 x 9,50-8
Gewicht Traktor	357 kg	377 kg
Gewicht	457 kg (mit Mähdeck 122 cm)	477 kg (mit Mähdeck 122 cm)
Lieferumfang	ohne Mähwerk	ohne Mähwerk, inkl. Hochentleerung 170 cm

*modellabhängig



WALKER MODELL MD

UNIVERSELL

Die Walker MD-Modelle sind optimale Partner für die gewerbliche Pflege mit hohem Flächenaufkommen. Durch das breite Anbaugeräteprogramm sind die Walker ganzjährig und universell einsetzbar. Die Maschinen sind so ständig ausgelastet.

Setzen Sie auf volle Power – mit dem leistungsstarken 3-Zylinder-Dieselmotor haben Sie ausreichend Kraftreserven für mögliche Erweiterungen mit nützlichen Anbaugeräten.

Ebenfalls serienmäßig beim MD 21d GHS HD ist die komfortable Hochentleerung, die den vollen Grasbehälter elektrohydraulisch in nur 20 Sekunden auf 170 cm Kipphöhe bringt.

Geben Sie sich nicht mit weniger als der Extraklasse zufrieden.

Zubehör Seite 196

optionale Mähwerke



Mulch-
mäherwerke
107/122 cm

Heckfang-
mäherwerke
107/122/132 cm



> SCHNEESCHILD

- Mit den verschiedenen Anbaugeräten können Sie Ihren Walker ganzjährig einsetzen.



> WENDIG

- Die hohe Wendigkeit der Walker Mäher ermöglicht den Einsatz auf großen Flächen ebenso wie in kleinen Vorgärten und engen Kurven.



> PROFI

- Professionelle Technik bis ins Detail - sparsame Motoren, multifunktionales Zubehör, einfache Wartung und komfortables Handling - das zahlt sich schnell aus.



> BEDIENERFREUNDLICH

- Durch Hochklappen der Grasfangbox leicht zu erreichen: der durchzugsstarke 3-Zylinder Dieselmotor.





ZEROTURN AUFSITZMÄHER



HIGHLIGHTS:

- Hohe Zeitersparnis
- Kubota 3-Zylinder Dieselmotor
- Elektrohydraulische Hochentleerung*
- Großes Fangvolumen



Walker MD 21d

Modell	Walker MD 21d GHS	Walker MD 21d GHS HD
Bestell-Nr.	MD21D	MD21D-HD
Motor	Kubota 3-Zyl. D722 Diesel 21HP	Kubota 3-Zyl. D722 Diesel 21HP
Nennleistung	15,37 kW bei 3.600 U ^{min}	15,37 kW bei 3.600 U ^{min}
Schnittbreite	107 - 132 cm	107 - 132 cm
Fangbox	350 Liter	350 Liter mit Hochentleerung
Antrieb	Hydrostat	Hydrostat
Steuerung	Zero-Turn	Zero-Turn
Geschwindigkeit	10,5 km/h	10,5 km/h
Maße Traktor	1.630 x 990 x 1270 mm (ohne Überrollbügel)	1.630 x 990 x 1330 mm (ohne Überrollbügel)
Maße	2.230 x 1.260 x 1.270 mm (mit Mähdeck 122 cm)	2.230 x 1.260 x 1.330 mm (mit Mähdeck 122 cm)
Bereifung	18 x 9,50-8	18 x 9,50-8
Gewicht Traktor	435 kg	455 kg
Gewicht	535 kg (mit Mähdeck 122 cm)	555 kg (mit Mähdeck 122 cm)
Lieferumfang	ohne Mähwerk	ohne Mähwerk, inkl. Hochentleerung 170 cm









*modellabhängig

✳ Zubehör ab Seite 196

ℹ Mehr technische Daten auf Seite 198

ZEROTURN AUFSITZMÄHER



Bezeichnung	Bestell-Nr.	Modell MR	Modell MB	Modell MS	Modell MT	Modell MD
 Armlehnen für Standardsitz	AR5885		✓	✓		
 Komfortsitz für Modell MR für Modell MB / MS Armlehnen für Komfortsitz	W6104-10 W6104-9 W6104-6	✓	inklusive	✓	inklusive	
 gefederter Sitz inklusive Armlehnen für Modell MB für Modell MT	W4103 W6103-46		✓		✓	inklusive
 Schneeschild 117 cm	WA32					
Anbaukit (für Modell MS / MB erforderlich) Anbaukit (für Modell MC / MT / MD erforderlich)	W4300-16 W5628-10		✓	✓	✓	✓
 Hinterradarretierung für verbessertes Fahrverhalten am Hang, elektromagnetisch	TL8540				✓	✓
 Pendelachse am Heck der Maschine	W7420-3		inklusive		✓	✓
Geländebereifung 1 Stück inklusive Felge, 18x10,5-10 <u>erforderliches Zubehör:</u> Spurverbreiterung	W8070-6 W8070-31		✓		✓	✓
Niederquerschnittsreifen 1 Stück inklusive Felge, 18x10,5-10 <u>erforderliches Zubehör:</u> Spurverbreiterung	W8075 W8070-31				✓	✓
 Schmalspurbereifung 1 Stück inklusive Felge, 18x7,00-8	W5033-6		✓	✓ bei S14i inklusive	✓	
 Schneeketten für Räder 18 x 9,50 - 8 <u>erforderliches Zubehör:</u> Spurverbreiterung	W5675-5 W8070-31		✓			
Schneeketten für Räder 18 x 7,00 - 8 <u>inklusive:</u> Spurverbreiterung	W5675			✓		

ZUBEHÖR



>> S. 184 >> S. 186 >> S. 188 >> S. 190 >> S. 194



Bezeichnung	Bestell-Nr.	Modell MB	Modell MH	Modell MS	Modell MT	Modell MD
Heckfang - Mähwerk 92 cm, klappbar, 78 kg	DGHS36R			✓	✓*	✓*
Heckfang - Mähwerk 107 cm, klappbar, 86 kg	DGHS42RE			✓	✓	✓
Heckfang - Mähwerk 122 cm, klappbar, 100 kg	DGHS48RE				✓	✓
Heckfang - Mähwerk 132 cm, klappbar, 114 kg	DC52RV-2				✓	✓
Heckauswurf - Mähwerk 132 cm, klappbar, 159 kg	DR52B-3		✓			
Heckauswurf - Mähwerk 162 cm, klappbar, 197 kg	DR64B-3		✓			
<u>empfohlen für Heckfang-Mähwerke:</u> Einschubgitter grob für 250l Fangsystem Einschubgitter grob für 350l Fangsystem	W7512-7 W7512-3				✓	✓
Mulchmähwerk 107 cm, klappbar, 4-Messer-System, 86 kg	DML42-2	✓			✓	✓
Mulchmähwerk 122 cm, klappbar, 4-Messer-System, 100 kg	DML48	✓			✓	✓
Frontrechen <u>erforderl. Zubehör:</u> Mähwerk 92 / 107 / 122 cm	DT40	✓		✓	✓	✓
Fußauflage & Auffahrrampe für höhere Randsteine	W5597	✓			✓	✓
Fußauflage & Auffahrrampe für mechanisch höhenverstellbares Mähwerk	W5597-1	✓			✓	✓
Elektr. Mähwerksanhebung für Mähwerke DR52B-3 / DR64B-3, <u>erforderl. Zubehör:</u> Heckgewicht	WA35 W2647-11		✓			
Mechanische Handanhebung für alle Mähwerke	s. Preisliste	✓		✓	✓	✓
Mechanische Höheneinstellung für Mähwerke DML42-2 / DGHS42E	W8640	✓		✓	✓	✓
Mechanische Höheneinstellung für Mähwerk DML48	W8641	✓			✓	✓
Mechanische Höheneinstellung für Mähwerke DGHS48RE / DC52RV-2	HA8642				✓	✓
Deflektorkit für Heckauswurf für Fangbehälter mit 350 Liter	W8500-2				✓	✓
Aufnahmesack für Laub und Schnittgut für Behälter 250 Liter (MS / MC) für Behälter 350 Liter (MT / MD)	W5598 W5598-2			✓	✓	✓
Satz Fangboxeinschübe zur manuellen Entleerung für Behälter 350 Liter	W8510-2				✓	✓
Behälterentleerung elektrisch, zzgl. Montage	PD8620-2				✓	✓
Hochentleerung (zuzüglich Montage)	HD8400A				✓	✓
Beleuchtungs-kit mit 2 eckigen Scheinwerfern für Modelle MB / MC für Modelle MS für Modelle MT / MD	W5989-11 W5989-14 W7989-11	✓		✓	✓	✓

*Schmalspurreifen W5033-6 empfohlen!

ZEROTURN AUFSITZMÄHER



>> Seite 182



>> Seite 184



>> Seite 186



>> Seite 188

>> Seite 188

Modell	MR 21	MB 27i	MH 27i	MS 14i GHS	MS 18 GHS
Bestell-Nr.	MR21	MB27i	MH27i	MS14i-GHS	MS18-GHS
Motordaten					
Motorfabrikat	Kohler	Kohler	Kohler	Kohler	Briggs & Stratton
Motortyp	KT 620 21HP	ECH 749 27HP	ECH 749 27HP	ECH 440 14HP	Vanguard 18HP
Nennleistung	15,7 kW bei 3.600 U ^{min}	19,1 kW bei 3.600 U ^{min}	19,1 kW bei 3.600 U ^{min}	10,4 kW bei 3.600 U ^{min}	13,2 kW bei 3.600 U ^{min}
Zylinder	2	2	2	2	2
Kraftstofftank	11 Liter	18 Liter	35 Liter	7 Liter	15 Liter
Antriebssystem					
Null-Wendekreis	✓	✓	✓	✓	✓
Geschw.-regelung	✓	✓	✓	✓	✓
Getriebe	Hydro ZT2200	Hydro ZT3400	Hydro ZT3400	Hydro ZT3100	Hydro ZT3100
Geschwindigkeit	10,5 km/h	13 km/h	16 km/h	10,5 km/h	12 km/h
Mähsystem					
Grasaufnahme GHS	-	-	-	✓	✓
Hochentleerung	-	-	-	-	-
el. Behälterleerung	-	-	-	-	-
Fangkorbvolumen	-	-	-	250 Liter	250 Liter
Füllstandsanzeige	-	-	-	✓	✓
Mähwerkseinsch.	elektrisch	elektrisch	mechanisch	mechanisch	mechanisch
Mähwerke optional					
Mulchdeck 107 cm	inklusive	✓	-	-	-
Mulchdeck 122 cm	-	✓	-	-	-
Heckfangdeck 92cm	-	-	-	✓	✓*
Heckfangdeck 107cm	-	-	-	✓	✓
Heckfangdeck 122cm	-	-	-	-	-
Heckfangdeck 132cm	-	-	-	-	-
Heckauswurf 132cm	-	-	✓	-	-
Heckauswurf 162cm	-	-	✓	-	-
Komfortausstattung					
Betriebsstundenz.	✓	✓	✓	✓	✓
Komfortsitz	-	✓	✓	-	-
Armlehnen	-	-	✓	-	-
Sicherheitsgurt	-	-	✓	-	-
Überrollbügel	-	-	✓	-	-
Technische Daten					
Antriebsräder	18 x 8,50 - 10	18 x 8,50 - 10	22 x 10,5 - 12	18 x 7,00 - 8	18 x 8,50 - 10
Maße Traktor (L x B x H) in mm	1450x990x1070	1650x980x1000	1750x1180x1180	1650x920x1180	1650x980x1180
Maße mit Mähdeck (L x B x H) in mm	2360x1090x1070 Mähdeck 107 cm	2300x1250x1000 Mähdeck 122 cm	2720x1680x1180 Mähdeck 162 cm	2210x950x1180 Mähdeck 92 cm	2210x950x1180 Mähdeck 92 cm
Gewicht mit Mähdeck	270 kg Mähdeck 107 cm	377 kg Mähdeck 122 cm	537 kg Mähdeck 162 cm	348 kg Mähdeck 92 cm	367 kg Mähdeck 92 cm
Gewicht Traktor	184 kg	277 kg	340 kg	270 kg	289 kg

ÜBERSICHT



>> Seite 190



>> Seite 190

>> Seite 192

>> Seite 192



>> Seite 194

>> Seite 194

Modell	MT 23 GHS	MT 23 GHS PD	MT 27i GHS	MT 27i GHS HD	MD 21d GHS	MD 21d GHS HD
Bestell-Nr.	MT23	MT23-PD	MT27i	MT27i-HD	MD21D	MD21D-HD
Motordaten						
Motorfabrikat	Kohler	Kohler	Kohler	Kohler	Kubota	Kubota
Motortyp	CH 680 23HP	CH 680 23HP	ECH 749 27HP	ECH 749 27HP	D722 21HP	D722 21HP
Nennleistung	16,5 kW bei 3.600 U ^{min}	16,5 kW bei 3.600 U ^{min}	19,5 kW bei 3.600 U ^{min}	19,5 kW bei 3.600 U ^{min}	15,37 kW bei 3.600 U ^{min}	15,37 kW bei 3.600 U ^{min}
Zylinder	2	2	2	2	3	3
Kraftstofftank	18 Liter	18 Liter	18 Liter	18 Liter	18 Liter	18 Liter
Antriebssystem						
Null-Wendekreis	✓	✓	✓	✓	✓	✓
Geschw.-regelung	✓	✓	✓	✓	✓	✓
Getriebe	Eaton Typ 7	Eaton Typ 7	Eaton Typ 7	Eaton Typ 7	Eaton Typ 7	Eaton Typ 7
Geschwindigkeit	10,5 km/h	10,5 km/h	10,5 km/h	10,5 km/h	10,5 km/h	10,5 km/h
Mähsystem						
Grasaufnahme GHS	✓	✓	✓	✓	✓	✓
Hochentleerung	optional	optional	optional	✓	optional	✓
el. Behälterleerung	optional	✓	optional	✓	optional	✓
Fangkorbvolumen	350 Liter	350 Liter	350 Liter	350 Liter	350 Liter	350 Liter
Füllstandsanzeige	✓	✓	✓	✓	✓	✓
Mähwerkseinsch.	mechanisch	mechanisch	mechanisch	mechanisch	mechanisch	mechanisch
Mähwerke optional						
Mulchdeck 107 cm	✓	✓	✓	✓	✓	✓
Mulchdeck 122 cm	✓	✓	✓	✓	✓	✓
Heckfangdeck 92cm	✓*	✓*	✓*	✓*	✓*	✓*
Heckfangdeck 107cm	✓	✓	✓	✓	✓	✓
Heckfangdeck 122cm	✓	✓	✓	✓	✓	✓
Heckfangdeck 132cm	✓	✓	✓	✓	✓	✓
Heckauswurf 132cm	-	-	-	-	-	-
Heckauswurf 162cm	-	-	-	-	-	-
Komfortausstattung						
Betriebsstundenz.	✓	✓	✓	✓	✓	✓
Komfortsitz	✓	✓	✓	✓	✓	✓
Armlehnen	-	-	-	-	✓	✓
Sicherheitsgurt	✓	✓	✓	✓	✓	✓
Überrollbügel	✓	✓	✓	✓	✓	✓
Technische Daten						
Antriebsräder	18 x 9,50 - 8	18 x 9,50 - 8	18 x 9,50 - 8	18 x 9,50 - 8	18 x 9,50 - 8	18 x 9,50 - 8
Maße Traktor (L x B x H) in mm	1630 x 990 x 1270	1630 x 990 x 1270	1630 x 990 x 1270	1630 x 990 x 1330	1630 x 990 x 1270	1630 x 990 x 1330
Maße mit Mähdeck (L x B x H) in mm	2230 x 1090 x 1270 mit Mähdeck 107 cm	2230 x 1090 x 1270 mit Mähdeck 107 cm	2230 x 1090 x 1270 mit Mähdeck 107 cm	2230 x 1090 x 1330 mit Mähdeck 107 cm	2230 x 1090 x 1270 mit Mähdeck 107 cm	2230 x 1090 x 1330 mit Mähdeck 107 cm
Gewicht mit Mähdeck	458 kg Mähdeck 122 cm	487 kg Mähdeck 122 cm	457 kg Mähdeck 122 cm	477 kg Mähdeck 122 cm	535 kg Mähdeck 122 cm	555 kg Mähdeck 122 cm
Gewicht	358 kg	387 kg	357 kg	377 kg	435 kg	455 kg

*Schmalspurreifen W5033-6 empfohlen!

Profi-
Line

Herkules[®]



MPM DER ALLESKÖNNER

Der MPM ist ein multifunktionaler Alleskönner überwiegend für Dienstleister und Kommunen. Die geräumige und besonders geräuscharme Kabine mit gefedertem Komfortsitz, Schiebefenstern, optionaler Klimaanlage, Radio und verstellbarem Lenkrad fällt ebenso ins Auge wie der abnehmbare Kehrgutsammelbehälter mit Absaugvorrichtung und zusätzlichem Saugschlauch (7 m) für die manuelle Reinigung von schwer zugänglichen Stellen.

KRÄFTIGER ANTRIEB

Der MPM verfügt über einen hydraulischen Fahrtrieb mit 4 WD sowie einen 3-Zylinder Kubota Dieselmotor.

PERFEKTE AUSSTATTUNG

Viefältige Ausstattungsvarianten stehen beim MPM zur Verfügung und machen somit den ganzjährigen Einsatz in Reinigung, Winterdienst und Grünpflege möglich. Mit einer Breite von 125 cm sind Mähdeck, Schlegelmäher, Schneeschild, Kehrmachine und Schneefräse erhältlich. Mit einer Gesamtbreite von nur 103 cm und einem Wendekreis von 150 cm hat der MPM besonders in schmalen Bereichen, wie z.B. Geh- und Fahrradwegen oder Parkbuchten, seine großen Vorzüge. Der hervorragende Rundblick schafft Übersicht und die optionale Rückfahrkamera hilft beim sicheren Navigieren. Ein besonderes Merkmal des MPM ist der abnehmbare Fangbehälter der Kehrsaugmaschine. Mit wenigen Handgriffen kann er auf ein Gestell übertragen und bei Bedarf platzsparend eingelagert werden.





MPM - DER ALLESKÖNNER



> KONTROLLBLICK

- Die kompakten Armaturen an der verstellbaren Lenksäule verschaffen immer den nötigen Überblick zur Überwachung der Maschine.



> SCHALTZENTRALE

- So haben Sie alles unter Kontrolle - am Schaltpanel der Lenksäule sind die wichtigsten Funktionen steuerbar.



> ALLES IM BLICK

- Die optionale Rückfahrkamera mit großem Display verschafft den nötigen Rückblick.



> KNICKLENKER

- Perfekt für enge Parklücken und schmale Wege - der MPM verfügt über eine wendige Knicklenkung und kurvt agil um jede Ecke.



> FRISCHLUFT

- Mit der optionalen Klimaanlage für die geschlossene Kabine kommen Sie auch im Hochsommer nicht ins Schwitzen.



> DURCHDACHT

- Der MPM ist bis ins Detail auf die professionellen Bedürfnisse kommunaler Anwender oder Dienstleister abgestimmt.



Herkules®



WILDKRAUTBÜRSTEN UND -BRENNER

Wer kennt sie nicht – verwachsene Fugen im Verbundpflaster oder Wildkraut an Kanten und Übergängen. Mit den Wildkrautbürsten und -brennern wird die mühsame Entfernung erleichtert. Neben einem optisch ansprechenden Ergebnis, wird auch das Belagmaterial geschont. Egal ob Flächen oder Kanten, das passende Gerät findet sich für jeden Einsatzbereich.

HERKULES KEHRMASCHINEN

Gepflegte Gehwege und Freiflächen sind oftmals das Resultat von professionellen Kehrmaschinen. Dank breiter Arbeitsfläche und professioneller Technik sind Schmutz, Staub und Laub im Nu beseitigt. Mithilfe von ausgewählten Anbauteilen können die Geräte auch für den Schnee-Räumdienst umgerüstet werden und sind somit für den Ganzjahreseinsatz geeignet.





HERKULES REINIGUNGSTECHNIK



> UMWELTSCHONEND

Für den Einsatz in der Wildkrautbeseitigung ist keinerlei chemischer Zusatz notwendig.



> FLEISSIG

Die hohe Flächenleistung garantiert ein schnelles und optimales Ergebnis.



> ANPASSUNGSFÄHIG

Verstellbarer Holm, seitlich verstellbare Kehrbürste und optionaler Sammelbehälter machen die Maschinen sehr flexibel einsetzbar.



> ÖKONOMISCH

Die Drahtzöpfe der Wildkrautbürsten sind austauschbar und können bei Verschleiß erneuert werden.



> FLEXIBEL

Ein umfangreiches Anbauprogramm sorgt für die passende Ausstattung im ganzen Jahr.



> VIELSEITIG

Einsatzorte können in der Landwirtschaft, im Gewerbe, Handel und Handwerk aber auch in der Industrie und dem privaten Bereich sein.



> ROBUST

Stabile Bauteile garantieren eine lange Haltbarkeit der Maschine und minimale Ausfall- und Wartungszeiten.



> EINSTELLUNGSSACHE

Mit einem Handgriff lässt sich der Holm in einer angenehmen Position für jede Körpergröße einstellen.



> WAHLRECHT

Ob Poly-, Nylon- oder Mischbesatz - zahlreiche Ersatzkehrbürstensätze stehen für jeden Anwendungszweck zur Wahl.



HERKULES WILDKRAUTBRENNER

Die Herkules Wildkrautbrenner zerstören Wildkräuter mittels einer Kombination aus Strahlungswärme und Luft. Durch die Strahlungswärme platzen die eiweißhaltigen Pflanzenzellen und leiten so den Verwelkungsprozess ein. Bei mehrmaliger Anwendung trocknen die Wurzeln aus und sterben ab.

Die Spezialisierung der Brennkammer leitet die Hitze nach unten ab und ermöglicht somit randnahe Arbeiten.



> SICHERHEIT GEHT VOR

- Alle Wildkrautbrenner werden
- serienmäßig mit einem Feuer-
- löscher ausgeliefert.



> ZÜNDUNG

- Die Zündung der Brennkammer
- erfolgt bequem per Knopfdruck
- am Holm.



> GROSSE BRENNKAMMER

- Die große isolierte Brennkam-
- mer ermöglicht die gleichmä-
- ßige Hitzeverteilung.



> EXTRAGROSSE RÄDER

- Der große Raddurchmesser
- eignet sich besonders gut für
- unebenes Pflaster.





HERKULES WILDKRAUTBRENNER



HIGHLIGHTS:

- Umweltfreundlich
- Herbizidfreie Unkrautvernichtung
- Große Brennkammer aus Edelstahl
- Optionaler Handbrenner



Herkules WKB

Modell	Herkules WKB 400	Herkules WKB 750
Bestell-Nr.	70040050	70070050
Arbeitsbreite	400 mm	750 mm
Nennleistung	30 kW	60 kW
Gasverbrauch	2,4 kg/h	4,8 kg/h
Gasflaschen	passend für 5, 8 oder 11 kg Gasflaschen	passend für 5, 8 oder 11 kg Gasflaschen
Gas	Propangas	Propangas
Bereifung	300 mm Vollgummi	300 mm Vollgummi
Gewicht	32 kg	37 kg
Lieferumfang	inklusive Feuerlöscher, ohne Gasflasche	inklusive Feuerlöscher, ohne Gasflasche
Preis	1.799,- EUR	2.399,- EUR

Zubehör

Modell	Handbrenner Set
Bestell-Nr.	7008880
Preis	199,- EUR





HERKULES WILDKRAUTBÜRSTEN

Die Herkules Wildkrautbürsten entfernen Wildkraut von befestigten Flächen – ganz ohne chemische Hilfsmittel oder thermische Behandlung. Sie verfügen über extragroße Räder, einen stabilen Spritzschutz und ein spezielles Dämpfungssystem des Antriebs.

Die Herkules WB680 arbeitet mit 8 Spezialzöpfen, die sich einzeln über einen Schnellverschluss nachstellen lassen. Über einen Zentralhebel lässt sich die Bürste für das Arbeiten in Rinnen oder Problemzonen in 3 Stufen neigen. Große Räder und ein stufenlos höhenverstellbarer Holm ermöglichen ein ermüdungsfreies Arbeiten über einen längeren Zeitraum. Für Arbeiten an Wänden lässt sich der Lenker schräg stellen.



Akkugerät 120V
Seite 305!



> EXTREM HUNGRIG

- Für randgenaues Arbeiten lässt sich die Schutzabdeckung der Bürste nach oben klappen.
-
-
-
-



> KRÄFTIG ANPACKEN

- Kraftvolle Motoren treiben die Herkules Wildkrautbürsten an.
-
-
-
-



> SCHMALES DESIGN

- Kompakte Abmessungen erleichtern den Einsatz auf kleinen und verwinkelten Grundstücken.
-
-
-
-



> DRAHTZÖPFE

- Mit wenigen Handgriffen können die Drahtzöpfe gewechselt werden.
-
-
-
-





HERKULES WILDKRAUTBÜRSTEN



HIGHLIGHTS:

- Umweltfreundlich
- Herbizidfreie Unkrautvernichtung
- Schwenkbarer Bürstenkopf
- Klappbarer Spritzschutz



Herkules WB

Modell	Herkules WB 350 H	Herkules WB 350 HX	Herkules WB 680 H
Bestell-Nr.	70035005	70035007	70068000
Motor	Honda GCV 160 OHC	Honda GXV 160 OHV	Honda GP 160 OHV
Nennleistung	2,9 kW bei 3.000 U ^{min}	2,9 kW bei 3.000 U ^{min}	3,6 kW bei 3.000 U ^{min}
Arbeitsbreite	35 cm	35 cm	68 cm
Bürste	6 Drahtzöpfe	6 Drahtzöpfe	8 Drahtzöpfe
Drehzahl Bürste	800 - 1.100 U ^{min}	800 - 1.100 U ^{min}	800 - 1.000 U ^{min}
Holm	klappbar	klappbar	verstell- und klappbar
Räder	300 mm Kunststoff	300 mm Kunststoff	3,50-8 Vollgummi
Gewicht	44 kg	44 kg	66 kg
Lieferumfang	inkl. 6 wechslbaren Drahtzöpfen	inkl. 6 wechslbaren Drahtzöpfen	inkl. 8 wechslbaren Drahtzöpfen
Preis	1.599,- EUR	1.799,- EUR	2.499,- EUR

Zubehör

Modell	Ersatz Drahtzöpfe	Bürstenteller	Stützrad-Set	Ersatz Drahtzöpfe
Bestell-Nr.	4KC-A117	4HM-R18	4AZ-S82	4HM-Z05
	1 Satz, für WB 350	Kunststoff, für WB 350	für WB 350 ab 2020	1 Satz, für WB 680
Preis	59,- EUR	79,- EUR	159,- EUR	65,- EUR



HERKULES KEHRMASCHINEN

Die besonders kompakte Herkules KM 702 eignet sich vor allem beim Einsatz auf kleineren Flächen und schmalen Wegen. Ob Frühjahrsreinigung, Laubbeseitigung oder Winterdienst - für jede Jahreszeit und jeden Zweck steht Ihnen entsprechendes Zubehör zur Verfügung. Kehrgutbehälter, Schneeräumschild, Schneeketten oder verschiedene Bürstensorten. Damit können selbst anspruchsvolle Hausmeister leicht Ihre Reinigungsaufgaben professionell erledigen. Die Kehrbürsten werden mittig angetrieben - hierdurch wird ein wand-schlüssiges Kehren, auch in Verbindung mit einem stabilen Kunststoff Kehrgutbe-hälter, ermöglicht. Der Bürstendruck ist dabei stufenlos einstellbar und die Bürsten lassen sich in verschiedene Rastpositionen schwenken.



Akkugerät 120V
Seite 307!



> MOTORISIERUNGEN

• Kraftvolle Markenmotoren bie-
• ten ausreichend Kraftreserven
• für jede Anwendung.
•



> KLAPPVORRICHTUNG

• Der Führungsholm ist dank
• Schnellverschluss per Fußpedal
• umklappbar.
•



> HÖHENVERSTELLUNG

• Die Höhenverstellung erfolgt
• zentral über ein Führungsrad in
• der Mitte der Maschine.
•



> RAUMSPARWUNDER

• Für die Lagerung lässt sich die
• Kehrmaschine auf ein Minimum
• an Volumen reduzieren.
•





HERKULES KEHRMASCHINEN



HIGHLIGHTS:

- Kompakt, handlich & wendig
- Klappbarer Holm mit Höhenverstellung
- Schwenkbare Bürste
- Ganzjahreseinsatz



Herkules KM 702 / 726

Modell	Herkules KM 702 H	Herkules KM 702 HW	Herkules KM 726 Battery
Bestell-Nr.	70070202	70070203	70072004
Motor	Honda GCV 160 OHC	Honda GCV 160 OHC	Elektro
Nennleistung	2,9 kW bei 3.000 U ^{min}	2,9 kW bei 3.000 U ^{min}	mit 2 Batterien 24V
Arbeitsbreite	70 cm	70 cm	70 cm
Bürste	Universalbürste Ø 25 cm	Universalbürste Ø 25 cm	Universalbürste Ø 25 cm
Drehzahl Bürste	240 U ^{min}	240 U ^{min}	230 U ^{min}
Holm	höhenverstell- & klappbar	höhenverstell- & klappbar	höhenverstell- & klappbar
Fahrtrieb	1-Gang	1-Gang	1-Gang, separat schaltbar
Geschwindigkeit	ca. 3,3 km/h	ca. 3,3 km/h	ca. 3,3 km/h
Räder	4.00 x 4	4.00 x 4	4.00 x 4
Gewicht	45 kg	45 kg	63 kg
Lieferumfang	inkl. Bürstensatz mit 10 Besatzreihen	inkl. Schneebürste mit 8x2 Besatzreihen	inkl. Bürstensatz, Ladegerät
Preis	1.499,- EUR	1.599,- EUR	2.159,- EUR





HERKULES KEHRMASCHINEN

Komfortables Kehren in höchster Qualität. Durch die hohe Produktqualität ist die Herkules Kehrmaschine KM 801 auch für raueste Einsatzbedingungen und hohe Flächenleistung bestens geeignet. Der optional erhältliche Sammelbehälter sorgt durch die zusätzlichen Führungsräder für noch mehr Stabilität der Maschine und ermöglicht gleichzeitig die saubere Aufnahme des Kehrgutes.




> HOLMVERSTELLUNG

- Der Führungsholm ist mit Schnellverstellung werkzeuglos auf den Anwender einstellbar.



> SCHLECHTWETTERFÄHIG

- Dank Korrosionsschutz durch Phosphatierung und hochwertiger Pulverbeschichtung auch winterfest!



> BÜRSTENDRUCK

- Die Einstellung des Bürstendrucks erfolgt über ein praktisches Handrad.



> MOTORISIERUNG

- Kraftvolle Markenmotoren bieten ausreichend Kraftreserven für jede Anwendung.





HERKULES KEHRMASCHINEN



HIGHLIGHTS:

- 360° Radfreilauf
- Stabile Bedienelemente
- Korrosionsschutz mit Pulverbeschichtung
- Ganzjahreseinsatz



Abb. KM 780

Herkules KM 780 / 801

Modell	Herkules KM 780 H	Herkules KM 801 B	Herkules KM 801 H
Bestell-Nr.	70078000	700801001	700801002
Motor	Honda GCV 160 OHC	B&S DOV I/C 5.0	Honda GCV 160 OHC
Nennleistung	2,9 kW bei 3.000 U ^{min}	2,8 kW bei 3.000 U ^{min}	2,9 kW bei 3.000 U ^{min}
Arbeitsbreite	80 cm	80 cm	80 cm
Bürste	Universalbürste Ø 33 cm	Universalbürste Ø 33 cm	Universalbürste Ø 33 cm
Drehzahl Bürste	220 / 325 U ^{min} 2 Stufen (Keilriemen)	240 U ^{min}	240 U ^{min}
Holm	höhenverstell- & klappbar	höhenverstell- & klappbar	höhenverstell- & klappbar
Fahrtrieb	1-Gang	3-Gang	3-Gang
Geschwindigkeit	ca. 3,2 km/h	ca. 2,0 - 3,6 km/h	ca. 2,0 - 3,6 km/h
Räder	4.00 x 4	4.00 x 4	4.00 x 4
Gewicht	75 kg	82 kg	82 kg
Lieferumfang	inkl. Bürstensatz mit 12 Besatzreihen	inkl. Bürstensatz mit 12 Besatzreihen	inkl. Bürstensatz mit 12 Besatzreihen
Preis	2.159,- EUR	2.559,- EUR	2.699,- EUR





HERKULES KEHRMASCHINEN

Die Herkules Pro-Kehrmaschinen arbeiten auch unter extremer Belastung zuverlässig und konstant. Sie sind für eine langlebige Nutzung ausgelegt. Beide Modelle verfügen über ein verstärktes Getriebe und einen Bürstendurchmesser von 40 cm. Luftbereifte Räder und ein werkzeuglos verstellbarer Holm bieten den nötigen Komfort im Dauereinsatz.

Elastische Kunststoffelemente und eine hochwertige Pulverbeschichtung sorgen für eine außergewöhnliche Witterungsbeständigkeit.



> HOLMVERSTELLUNG

- Der Führungsholm ist mit Schnellverstellung werkzeuglos auf den Anwender einstellbar.



> ERGONOMISCHER HOLM

- Am ergonomischen Holm sind alle wichtigen Funktionen in Griffnähe angebracht.



> BÜRSTENDRUCK

- Die Einstellung des Bürstendrucks erfolgt über eine stufenlose Höheneinstellung.



> WINTERDIENST

- Für optimale Traktion sind für den Winterdienst Schneeketten erhältlich.





HERKULES KEHRMASCHINEN



HIGHLIGHTS:

- Robuster Radantrieb
- Witterungsbeständige Kunststoffelemente
- Korrosionsschutz mit Pulverbeschichtung
- Extragroßer Bürstendurchmesser 40 cm



Herkules KM Pro

Modell	Herkules KM 804 Pro H	Herkules KM 1000 Pro H
Bestell-Nr.	70080400	70010401
Motor	Honda GXV 160 5.5	Honda GXV 160 5.5
Nennleistung	3,0 kW bei 3.000 U ^{min}	3,0 kW bei 3.000 U ^{min}
Arbeitsbreite	80 cm	100 cm
Bürste	Universalbürste Ø 40 cm	Universalbürste Ø 40 cm
Drehzahl Bürste	200 - 300 U ^{min}	200 - 300 U ^{min}
Holm	höhenverstell- & klappbar	höhenverstell- & klappbar
Fahrtrieb	3 Vorwärts- und 1 Rückwärtsgang	5 Vorwärts- und 1 Rückwärtsgang
Geschwindigkeit	ca. 2,4 - 4,8 km/h	ca. 2,8 - 4,8 km/h
Räder	15 x 6.00	15 x 6.00
Gewicht	89 kg	92 kg
Lieferumfang	inkl. Kehrbürstensatz	inkl. Kehrbürstensatz
Preis	3.199,- EUR	3.449,- EUR





HERKULES KEHRMASCHINEN

Komfortables Kehren in höchster Qualität. Durch die zähelastischen Kunststoffabdeckungen der Bürste ist auch wandschlüssiges Kehren problemlos möglich. Die KM 1000 verfügt über eine zentrale Bürstehöhenverstellung über eine Kurbel. Durch die hohe Produktqualität in Verbindung mit den Sicherheits-Bedienelementen und der bestechenden Handlichkeit ist die Herkules Kehrmaschine auch für raueste Einsatzbedingungen und hohe Flächenleistung bestens geeignet.



> ERGONOMIE

- Der klappbare Führungsholm ist mittels Schnellverstellung werkzeuglos auf die Größe des Bedieners verstellbar.



> BÜRSTENDRUCK

- Der Bürstendruck lässt sich bequem per Handkurbel einstellen.



> KLAPPBARER HOLM

- Für die Lagerung lässt sich die Kehrmaschine auf ein Minimum an Volumen reduzieren.



> ZUBEHÖRPALETTE

- Unter anderem Zubehör ist auch eine Wassersprührichtung zur Staubminderung verfügbar.





HERKULES KEHRMASCHINEN



HIGHLIGHTS:

- Variable Fahr- & Bürstengeschwindigkeit
- Korrosionsschutz durch Pulverbeschichtung
- Witterungsbeständige Kunststoffelemente
- 360° Radfreilauf



Abb. KM 1000 Winterdienst

Herkules KM 1000 / 1200

Modell	Herkules KM 1000 B	Herkules KM 1000 H	Herkules KM 1200 B	Herkules KM 1200 H
Bestell-Nr.	70010001	70010004	70012001	70012002
Motor	B&S DOV I/C 5.0	Honda GXV 160 5.5	B&S DOV I/C 5.0	Honda GXV 160 5.5
Nennleistung	2,8 kW bei 3.000 U ^{min}	3,0 kW bei 3.000 U ^{min}	2,8 kW bei 3.000 U ^{min}	3,0 kW bei 3.000 U ^{min}
Arbeitsbreite	100 cm	100 cm	120 cm	120 cm
Bürste	Universalbürste Ø 33 cm	Universalbürste Ø 33 cm	Universalbürste Ø 33 cm	Universalbürste Ø 33 cm
Drehzahl Bürste	200 - 300 U ^{min}	200 - 300 U ^{min}	200 - 300 U ^{min}	200 - 300 U ^{min}
Holm	höhenverstell- & klappbar	höhenverstell- & klappbar	höhenverstell- & klappbar	höhenverstell- & klappbar
Fahrantrieb	5-Gang	5-Gang	5-Gang	5-Gang
Geschwindigkeit	ca. 2,5 - 4,5 km/h	ca. 2,5 - 4,5 km/h	ca. 2,5 - 4,5 km/h	ca. 2,5 - 4,5 km/h
Räder	4.00 x 4	4.00 x 4	4.00 x 4	4.00 x 4
Gewicht	85 kg	85 kg	87 kg	87 kg
Lieferumfang	inkl. Bürste mit 12 Besatzr.	inkl. Bürste mit 12 Besatzr.	inkl. Bürste mit 12 Besatzr.	inkl. Bürste mit 12 Besatzr.
Preis	2.999,- EUR	3.199,- EUR	3.159,- EUR	3.359,- EUR



HERKULES KEHRMASCHINEN

Die Herkules Radialkehrmaschine ist vielseitig in der Landwirtschaft, Gewerbe, Handel, Industrie oder im privaten Bereich einsetzbar. Sei es zum Vorlegen von Silage, Säubern von Siloplatzen, Einsanden von Pflasterflächen, Kehren von Stallgassen, Hofflächen, Parkplätzen oder Gehwegen. Sand, Staub, Stroh, Heu oder Schnee werden schnell und ohne große Mühe gekehrt.

Die batteriebetriebene Version ist flüsterleise und besonders für geräuschempfindliche Bereiche wie Ställe und Wohngebiete besonders geeignet.

HIGHLIGHTS:

- Rechts- / Linkslauf der Bürste
- Bürstenneigung einstellbar
- Stufenlose Bürstendruckverstellung
- Verstellbarer Holm



Herkules KMR 851

Modell	Herkules KMR 851 H	Herkules KMR 851 Battery
Bestell-Nr.	70085102	70085103
Motor	Honda GCV 160 OHC	Elektro
Nennleistung	2,9 kW bei 3.000 U ^{min}	700 Watt mit Batterie 12V
Arbeitsbreite	85 cm	85 cm
Akku Einsatzdauer	-	bis 240 Minuten pro Ladung
Bürstenantrieb	Links- und Rechtslauf	Links- und Rechtslauf
Geschwindigkeit	1 Kehrgeschwindigkeit	1 Kehrgeschwindigkeit
Räder	4.00 x 4	4.00 x 4
Gewicht	63 kg	69 kg
Lieferumfang	inkl. Kehrbürste mit Poly-Doppelreihenbesatz	inkl. Kehrbürste mit Poly-Doppelreihenbesatz, Ladegerät
Preis	1.559,- EUR	1.359,- EUR



KEHRMASCHINEN ZUBEHÖR



>> S. 213 >> S. 215 >> S. 215 >> S. 217 >> S. 219 >> S. 217 >> S. 219 >> S. 220

Bezeichnung	Best.-Nr.	KM 702/726	KM 780	KM 801	KM 804 Pro	KM 1000	KM 1000 Pro	KM 1200	KMR 851
Wassersprührichtung mit Batterie, Ladegerät, 12 Liter Kanister und Pumpe	70011108			✓					
	70011511				✓		✓		
	70011110					✓		✓	
Kunststoff-Kehrgutbehälter mit stabilen Schwenkrollen	70011101	✓							
	70011102		✓	✓					
	70011501				✓				
	70011103					✓			
	70011506						✓		
	70011104							✓	
Schneeschild inkl. Gummileiste	70011105	✓							
	70011106		✓	✓					
	70011107					✓			
	70011502				✓		✓		
	70011112							✓	
Schneekehrbürstensatz 8x 2 Besatzreihen Poly	70022213	✓							
	70022202		✓	✓					
	70022205					✓			
	70011505				✓				
	70011510						✓		
	70022208							✓	
Kehrbürstensatz 12 Besatzreihen Nylon	70022204		✓	✓					
	70022207					✓			
Schmutzkehribürstensatz 12 Reihen Mischbesatz Nylon/Stahl	70022203		✓	✓					
	70022206					✓			
	70011504				✓				
	70011509						✓		
	70022210							✓	
Universalkehribürstensatz Mischbesatz	4HM-Q14				✓				
	4HM-Q15						✓		
Kehrbürstensatz Polybesatz	4HM-N10P	✓							
	70022212								✓
Kehrbürstensatz Mischbesatz Poly/Draht	70022210							✓	
	70022211								✓
Radsatz Ackerstolle	70011117	✓	✓	✓		✓		✓	✓
Schneeketten	70011503				✓		✓		
	70011109	✓	✓	✓		✓		✓	✓
Schwadformer	70011120								✓





>> Seite 208



>> Seite 208



>> Seite 210



>> Seite 210



>> Seite 212



>> Seite 212

Modell	KM 702 H / HW	KM 726 Battery	KM 780 / 801 H	KM 801 B	KM 804 Pro H	KM 1000 Pro H
Bestell-Nr.	70070202/70070203	70072004	70078000/700801002	700801001	70080400	70010401
Motordaten						
Motorfabrikat	Honda	Elektro	Honda	Briggs & Stratton	Honda	Honda
Motortyp	GCV 160 OHC	2x 24V Batterie	GCV 160 OHC	DOV I/C 5.0	GXV 160 5.5	GXV 160 5.5
Nennleistung	2,9 kW / 3.000 U ^{min}	500 Watt	2,9 kW / 3.000 U ^{min}	2,8 kW / 3.000 U ^{min}	3,0 kW / 3.000 U ^{min}	3,0 kW / 3.000 U ^{min}
Kehrsystem						
Arbeitsbreite	70 cm	70 cm	80 cm	80 cm	80 cm	100 cm
Kehrbürste Typ	Universal / Schnee	Universal	Universal	Universal	Universal	Universal
Kehrbürste Durchm.	25 cm	25 cm	33 cm	33 cm	40 cm	40 cm
Kehrbürstenbesatz	10/8 Reihen Poly	10 Reihen Poly	12 Reihen Nylon	12 Reihen Nylon	12 Reihen Misch	12 Reihen Misch
Kehrbürste Drehz.	240 U ^{min}	230 U ^{min}	220-350 / 240 U ^{min}	240 U ^{min}	200 - 300 U ^{min}	200 - 300 U ^{min}
Seitenverstellung	✓	✓	✓	✓	✓	✓
Kehrspiegelverst.	✓	✓	✓	✓	✓	✓
opt. Sammelbehälter	✓	✓	✓	✓	✓	✓
opt. Schneeschild	✓	✓	✓	✓	✓	✓
Antriebssystem						
Fahrtrieb	✓	✓	✓	✓	✓	✓
Geschwindigkeiten	3,3 km/h	3,3 km/h	3,3 km/h	2,0 - 3,6 km/h	2,4 - 4,8 km/h	2,4 - 4,8 km/h
Getriebe	1 Gang	1 Gang	1 Gang / 3 Gang	3 Gang	3 Vor- & 1 Rückw.	5 Vor- & 1 Rückw.
Räder	4,00 x 4	4,00 x 4	4,00 x 4	4,00 x 4	15 x 6,00	15 x 6,00
Gummibereifung	✓	✓	✓	✓	✓	✓
opt. Schneeketten	✓	✓	✓	✓	✓	✓
Komfortausstattung						
Holm klappbar	✓	✓	✓	✓	✓	✓
Holm einstellbar	-	-	✓	✓	✓	✓
Technische Daten						
Gewicht	45 kg	63 kg	75 / 82 kg	82 kg	89 kg	92 kg

AUSSTATTUNGSÜBERSICHT



>> Seite 214

>> Seite 214

>> Seite 214

>> Seite 214

>> Seite 216

>> Seite 216

Modell	KM 1000 B	KM 1000 H	KM 1200 B	KM 1200 H	KMR 851 H	KMR 851 Battery
Bestell-Nr.	70010001	70010004	70012001	70012002	70085102	70085103
Motordaten						
Motorfabrikat	Briggs & Stratton	Honda	Briggs & Stratton	Honda	Honda	Elektro
Motortyp	DOV I/C 5.0	GXV 160 5.5	DOV I/C 5.0	GXV 160 5.5	GXV 160 5.5	12V Batterie
Nennleistung	2,8 kW / 3.000 U ^{min}	3,0 kW / 3.000 U ^{min}	2,8 kW / 3.000 U ^{min}	3,0 kW / 3.000 U ^{min}	3,0 kW / 3.000 U ^{min}	800 Watt
Kehrsystem						
Arbeitsbreite	100 cm	100 cm	120 cm	120 cm	85 cm	85 cm
Kehrbürste Typ	Universal	Universal	Universal	Universal	Universal	Universal
Kehrbürste Durchm.	33 cm	33 cm	33 cm	33 cm	85 cm	85 cm
Kehrbürstenbesatz	12 Reihen Nylon	12 Reihen Nylon	12 Reihen Nylon	12 Reihen Nylon	Doppelreihenbesatz Poly	Doppelreihenbesatz Poly
Kehrbürste Drehz.	200 - 300 U ^{min}	200 - 300 U ^{min}	200 - 300 U ^{min}	200 - 300 U ^{min}	150 U ^{min}	150 U ^{min}
Seitenverstellung	✓	✓	✓	✓	-	-
Kehrspiegelverst.	✓	✓	✓	✓	✓	✓
opt. Sammelbehälter	✓	✓	✓	✓	-	-
opt. Schneeschild	✓	✓	✓	✓	-	-
Antriebssystem						
Fahrtrieb	✓	✓	✓	✓	-	-
Geschwindigkeiten	2,8 - 4,8 km/h	2,8 - 4,8 km/h	2,5 - 4,5 km/h	2,5 - 4,5 km/h	-	-
Getriebe	5 Gang	5 Gang	5 Gang	5 Gang	-	-
Räder	4,00 x 4	4,00 x 4	4,00 x 4	4,00 x 4	4,00 x 4	4,00 x 4
Gummibereifung	✓	✓	✓	✓	✓	✓
opt. Schneeketten	✓	✓	✓	✓	✓	✓
Komfortausstattung						
Holm klappbar	✓	✓	✓	✓	✓	✓
Holm einstellbar	✓	✓	✓	✓	-	-
Technische Daten						
Gewicht	85 kg	85 kg	87 kg	87 kg	63 kg	69 kg



VOM PROFI EMPFOHLEN

In Bereichen, in denen Kehrmaschinen und Einachser mit Winterausrüstung an ihre Grenzen stoßen, beginnt der Einsatzbereich der Schneefräse. Die Schneefräse räumt den Schnee nicht nur beiseite, sondern fräst ihn direkt heraus und wirft ihn mit genügend Abstand wieder aus.

Die Herkules Schneefräsen überzeugen mit kompakter Bauweise und großer Arbeitsbreite. Sie sind kraftvolle Geräte mit durchzugsstarken Winter-Motoren und 61-71 cm Arbeitsbreite. Die speziell entwickelte Frässhnecke mit Vorbrechfunktion sorgt in Verbindung mit dem strömungsoptimierten Auswurfschacht selbst unter schwierigen Bedingungen, wie z.B. bei nassem Schnee, für eine optimale Wurfweite.





HERKULES SCHNEEFRÄSEN



> ERLEUCHTEND

Herkules Schneefräsen werden immer inkl. Beleuchtung ausgeliefert.



> CLEVER

Der Reinigungsspachtel ist am Fräsgehäuse montiert und jederzeit griffbereit.



> EINSTELLBAR

Die Gleitkufen sind höhenverstellbar und sorgen so für ausreichend Abstand bei losem Untergrund.



> EINFACH

Alle Bedienelemente sind übersichtlich angeordnet und ermöglichen eine intuitive Bedienung.



> BESCHÜTZEND

Ein ergonomischer Führungsholm fördert eine gesunde Arbeitshaltung. Die Griffheizung sorgt für warme Finger.



> FLEXIBEL

Der schwenkbare Auswurfschacht ermöglicht eine punktgenaue Platzierung des gefrästen Schnees.



> ROBUST

Ein Profigetriebe aus Gusseisen und eine Frässhnecke aus hochfestem Stahl garantieren eine lange Haltbarkeit der Maschine.



> DURCHZUGSSTARK

Die griffige X-Trac Bereifung bietet guten Grip auch bei schwierigen Wetterbedingungen.



> BEREIT

Dank des E-Start Systems ist die Fräse zuverlässig jederzeit schnell einsatzbereit.





HERKULES SCHNEEFRÄSEN

Herkules Schneefräsen - die robuste und effiziente Art der Schneeräumung. Das Plus an Ausstattung macht die Schneeabseitung zur angenehmen Aufgabe. Die Griffheizung, die perfekte Traktion dank X-Trac Bereifung und der Arbeitsscheinwerfer sorgen für einen angenehmen Bedienungskomfort.

Die Herkules Schneefräsen sind kraftvolle Geräte mit durchzugsstarken Winter-Motoren und 61-71cm Arbeitsbreite. Die speziell entwickelte Frässhnecke mit Vorbrechfunktion sorgt in Verbindung mit dem strömungsoptimierten Auswurfschacht selbst unter schwierigen Bedingungen, wie z.B. bei nassem Schnee, für eine optimale Wurfweite.



> KRAFTVOLLE MOTOREN

- Kräftige Motoren mit Elektrostart bieten ausreichende Kraftreserven für Ihren Einsatz.



> NÜTZLICHES ZUBEHÖR

- Mit dem Reinigungsspachtel entfernen sie festgefrorenen Schnee.



> VERSTELLBAR

- Die Auswurfriechung lässt sich schnell und einfach einstellen.



> ELEKTROSTART

- Der Motor der Schneefräsen lässt sich per Knopfdruck über Netzstrom starten.





HERKULES SCHNEEFRÄSEN



HIGHLIGHTS:

- Elektrostart
- Inklusive Beleuchtung
- Profigetriebe 6V + 2R
- Griffheizung



Herkules Schneefräsen

Modell	Herkules HSF 61 P	Herkules HSF 61 B	Herkules HSF 71 B
Bestell-Nr.	HSF61P	HSF61B	70070050
Motor	Pubert R210S mit Elektrostart	B&S 950S mit Elektrostart	B&S 1450S mit Elektrostart
Nennleistung	4,0 kW	4,5 kW	7,0 kW
Hubraum	208 cm ³	208 cm ³	306 cm ³
Arbeitsbreite	61 cm	61 cm	71 cm
Getriebe	6 Vorwärts- und 2 Rückwärtsgänge	6 Vorwärts- und 2 Rückwärtsgänge	6 Vorwärts- und 2 Rückwärtsgänge
Tankinhalt	3,0 Liter	3,0 Liter	3,0 Liter
Räder	16 x 4,8	16 x 4,8	16 x 6,5
Gewicht	110 kg	110 kg	124 kg
Lieferumfang	Griffheizung, X-Trac Reifen, Beleuchtung, Wächterschneider, E-Start	Griffheizung, X-Trac Reifen, Beleuchtung, Wächterschneider, E-Start	Griffheizung, X-Trac Reifen, Beleuchtung, Wächterschneider, E-Start
Preis	2.690,- EUR	2.940,- EUR	3.390,- EUR



Herkules®



PERFEKTER GANZJAHRESEINSATZ

Rutschige Gehwege und vereiste Parkplatzflächen – der Winter hält über Nacht so mache Überraschung bereit. Egal ob Privat- oder Firmengelände, es gilt Glätteunfälle zu vermeiden und eisfreie Flächen zu schaffen.

WINTERDIENST

Genau für diese Problematik sind die Spyker Streuwagen die richtige Lösung. Schnell sind auch größere Flächen abgestreut und wieder nutzbar gemacht.

SAAT- UND DÜNGERSTREUER

Auch im Frühjahr, Sommer und Herbst können Sie Ihren Streuwagen jederzeit nutzen. Durch die Anpassungsmöglichkeiten an Korngröße und -gewicht ist er ebenfalls für Dünger und Saatgut verwendbar!





HERKULES STREUWAGEN



> ALLROUNDER

Der Spyker Streuwagen kann ganzjährig genutzt werden, für Winterdienst, Saatgut und Dünger.




> FLEXIBEL

Laufgeschwindigkeit und Laufrichtung des Wagens beeinflussen das Streuergebnis.



> EINSTELLBAR

Die Einstellmöglichkeiten sind sehr sensitiv und garantieren die richtige Justierung für jede Anwendung.



> ROBUST

Ausgestattet mit einem Stahlgetriebe, steht der Spyker für Langlebigkeit.



> KOMPLETT

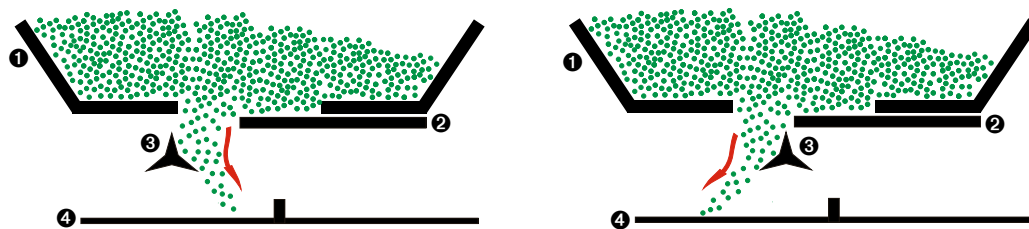
Optionales Zubehör ergänzt den Lieferumfang des Streuwagens.



> PERFEKTIONIST

Die AccuWay-Technologie ermöglicht das perfekte Einstellen des Streumusters für unterschiedliche Bedingungen und Aufgabenstellungen.

QUERSCHNITT SPYKER ACCUWAY TECHNOLOGIE



1 Streugutbehälter
2 Stromengenregler / Verschluss

3 AccuWay Regler
4 Streuscheibe



HERKULES STREUWAGEN

Säen, Düngen, Winterdienst - durch die Anpassungsmöglichkeiten an Korngröße und -gewicht eignen sich die Spyker Streuwagen hervorragend für die unterschiedlichsten Streu- und Saatgüter.

ACCUWAY erlaubt das perfekte Einstellen des Streumusters auf unterschiedlichste Bedingungen, die Einfluss auf das Streuergebnis haben, wie z.B. das Gewicht, die Korngröße oder der Feuchtigkeitsgehalt des Streugutes. Ebenso bilden die klimatischen Bedingungen und der Anwender selbst weitere Variablen. Die Laufgeschwindigkeit oder Vor- und Zurückziehen des Streuwagens bilden sich im Streumuster ab. ACCUWAY erlaubt das Einstellen des Streumusters bei unterschiedlichsten Bedingungen und eliminiert die Variablen.

Durch das Einstellen des Auftreffpunktes des Streugutes auf die Streuscheibe wird das Streumuster optimiert, ohne dabei die Streumenge zu verstellen. Da die Verstellung sehr sensitiv reagiert, findet sich für jeden Einsatzzweck garantiert leicht die richtige Einstellung.



> ROBUSTES GETRIEBE

• Ausgestattet mit einem Stahlgetriebe, steht der Spyker für Langlebigkeit.



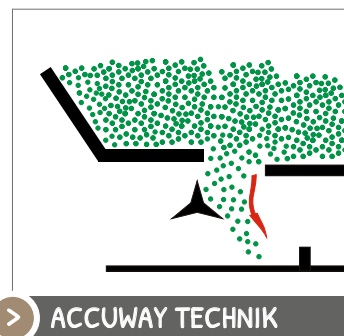
> MULTITALENT

• Der Spyker Streuwagen kann ganzjährig genutzt werden, für Winterdienst, Saatgut und Dünger.



> FLEXIBLER EINSATZ

• Laufgeschwindigkeit und Laufrichtung des Wagens beeinflussen das Streuergebnis.



> ACCUWAY TECHNIK

• Modernste Technik erlaubt die individuelle Einstellung des Streumusters.



HERKULES STREUWAGEN



HIGHLIGHTS:

- Streubreite einstellbar
- Robustes Stahlgetriebe
- Für Streusalz, Saatgut & Dünger
- Inklusive Streugutsieb



Abb. P30-17520



Herkules Streuwagen

Modell	Spyker P20-5010	Spyker P80-1P	Spyker P80-1S	Spyker P30-17520
Bestell-Nr.	P20-5010	SPY80-1P	SPY80-1S	P30-17520
Accu-Way	-	✓	✓	✓
Art	Schiebbar	Schiebbar	Schiebbar	Anhänger
Behältervolumen	22,6 kg	36,2 kg	36,2 kg	79,3 kg
Rahmen	pulverbeschichtet	pulverbeschichtet	Edelstahl	pulverbeschichtet
Räder	10 x 4"	13 x 5"	13 x 5"	13 x 5"
Streubreite	bis ca. 4,8 m	bis ca. 4,8 m	bis ca. 4,8 m	bis ca. 4,8 m
Gewicht	14 kg	19,5 kg	19,5 kg	20 kg
Lieferumfang	inklusive Streugutsieb und Abdeckhaube	inklusive Streugutsieb und Abdeckhaube	inklusive Streugutsieb und Abdeckhaube	inklusive Streugutsieb
Preis	339,- EUR			599,- EUR

Zubehör

Modell	einseitiger Deflektor	beidseitiger Deflektor	verstärkter Rührfinger
P20-5010	1008211	KSP09-FD1	05-299-022
P80-1 P/S	SPYSD-800100	SPYFD-80100	05-299-023
P30-17520	KSP08-SD2	KSP10-FD2	05-299-024
Preis	P20 35,- / P/S60 88,- EUR	139,- EUR	32,- EUR

* laut Herkules Garantiebedingungen, bei ausschließlich privatem Gebrauch



The logo for Herkules, featuring a green leaf-like shape above the brand name in a stylized font.

VOM PROFI EMPFOHLEN

Das breit gefächerte Programm an Herkules Motorhacken deckt den Bedarf des Hobbygärtners ebenso wie gehobene Ansprüche professioneller Nutzer. Das Maschinensortiment ist optimal auf den Nutzer und die unterschiedlichen Leistungsanforderungen abgestimmt. Die große Palette an optionalem Zubehör erweitert außerdem die Einsatzmöglichkeiten ausgesuchter Modelle.

UNSERE EMPFEHLUNGEN

Für kleinere Flächen empfehlen wir die Herkules MH 725 H auf Seite 238 - bei mittlerer Flächenleistung eignet sich hervorragend die Akku-Hacke MH 745 eco.





HERKULES MOTORHACKEN



> KLAPPBARER HOLM

- Für Transport oder Lagerung lässt sich der Holm der Herkules Motorhacken mit wenigen Handgriffen umlegen.



> TRANSPORTRAD

- Je nach Modell als Vorderrad oder am Heck angebracht, kann die Hacke mit dem zusätzlichen Transportrad einfach über befestigte Flächen gefahren werden.



> KRAFTPAKETE

- Leistungsstarke Antriebsaggregate verleihen den Herkules Motorhacken ausreichend Kraftreserven.



> SEITENHALT

- Für eine gerade und exakte Furche können unsere Hacken mit Seitenscheiben* am äußeren Hacksatz ausgerüstet werden.



> KOMPAKT UND WENDIG

- Auch für schmale Beetreihen und kleine Gärten sind kompakte und handliche Hacken erhältlich.



> SOFTGRIFF

- Der ergonomische Softgriff liegt angenehm in der Hand, so können Sie vibrationsarm die Herkules Motorhacke steuern.



> PNEUMATISCH

- Bei unseren Profigeräten sparen wir nicht an Ausstattung - die pneumatische Kupplung* verlängert deutlich die Lebensdauer des Keilriemens.



> PROFIGETRIEBE

- Für harten Dauereinsatz ausgelegt finden Sie mit dem Profigetriebe* schnell die richtige Gangart, um zügig voranzukommen.



> ZUBEHÖRVIELFALT

- Pflügen, Jäten, Häufeln, Lüften - viele Herkules Motorhacken können mehr als nur den Boden hacken.

*modellabhängig





HERKULES BODENFRÄSEN

SF 600 - Mit den speziellen Fräsmessern und der Möglichkeit, das Werkzeug vor- oder rückwärts laufen zu lassen, ist das Fräsergebnis weit besser als bei herkömmlichen Systemen.

SF 600 D - Das gegenläufige Fräswerk garantiert eine hervorragende Zerkleinerung. Die Herkules SF 600 D ist auch für schwere Böden gut geeignet.



HIGHLIGHTS:

- Markenmotoren
- Differenzialsperre
- Verstellbarer Holm

Herkules Bodenfräsen

Modell	Herkules SF 600	Herkules SF 600 D
Bestell-Nr.	SF 600100	SF 600152
Motor	Honda GX 160 5.5	Honda GX 160 5.5
Nennleistung	3,6 kW bei 3.600 U ^{min}	3,6 kW bei 3.600 U ^{min}
Arbeitsbreite	50 cm	50 cm
Fräswerk	vor- oder rückwärtslaufendes Fräswerkzeug, 12 Fräsmesser	gegenläufig arbeitendes Fräswerkzeug, 12 Fräsmesser
Holm	höhenverstellbar	höhenverstellbar
Fahrtrieb	2 Vorwärts- und 1 Rückwärtsgang	2 Vorwärts- und 1 Rückwärtsgang
Geschwindigkeit	Vor: 1,11 / 4,48 Rück: 1,8 km/h	Vor: 1,11 / 4,48 Rück: 1,8 km/h
Räder	All-Terrain 3.50 x 7	All-Terrain 3.50 x 7
Gewicht	77 kg	80 kg
Lieferumfang	inkl. Frontgewicht, zuschaltbare Differenzialsperre	inkl. Frontgewicht, zuschaltbare Differenzialsperre
Preis	3.290,- EUR	3.590,- EUR





HERKULES MOTORHACKEN

Bis zu 45 Minuten Dauereinsatz sind bei dieser umweltfreundlichen Akku-Hacke mit einer Akkuladung möglich. In nur 2,5h sind 80% des Akkus wieder aufgeladen, ein voller Ladezyklus dauert 6-8 Stunden. Die leistungsstarke Hacke bietet ausreichend Kraftreserven für den Betrieb mit optionalem Zubehör wie Entmooser oder Pflug.



HIGHLIGHTS:

- Umweltfreundlich
- Leiser Elektroantrieb
- Verstellbare Breite

Herkules MH 745

Modell	Herkules MH 745 Eco
Bestell-Nr.	MH746ECO
Motor	Elektro
Nennleistung	800 Watt
Akku	36 Volt / 12 Ah
Arbeitsbreite	20 / 30 / 46 cm
Fräswerk	Hacksatz Ø 24 cm
Frässtufen	2 Vorwärts- und 2 Rückwärtsgang
Holm	klappbar
Gewicht	32 kg
Lieferumfang	inkl. Transportrad, Hacksatz und Ladegerät
Preis	999,- EUR



Modell	Häufelpflug	Entmooser
Bestell-Nr.	7002274512	7002274511
	inkl. Eisenräder	
Preis	99,- EUR	125,- EUR

Zubehör

Modell	Rasenkantenschneider
Bestell-Nr.	7002274513
	inklusive Stützrad
Preis	85,- EUR



HERKULES MOTORHACKEN

Die leichten und handlichen Motorhacken von Herkules eignen sich hervorragend zur Pflege von Gemüse- und Blumenbeeten. Der Hobbygärtner findet hier sehr praktische Helfer für schmale Beetreihen in kleinen Gärten. Die Hacken sind einfach zu transportieren und platzsparend zu lagern. Sie sind leise und verbrauchsarm im Betrieb.



HIGHLIGHTS:

- Sehr kompakt
- Multifunktional
- Extraleicht

Herkules MH 725

Modell	Herkules MH 725 H
Bestell-Nr.	MH725H
Motor	Honda GX 25
Nennleistung	0,6 kW bei 6.500 U ^{min}
Hubraum	25 cm ³
Arbeitsbreite	28 cm
Fräswerk	Hacksatz Ø 22,5 cm
Frässtufen	1 Vorwärtsgang
Holm	klappbar
Gewicht	12 kg
Lieferumfang	inkl. Hacksatz
Preis	669,- EUR

Zubehör

Modell	Unkrautjäter	Rasenkantens.
Bestell-Nr.	7002272502	7002272503
		inkl. Stützrad
Preis	139,- EUR	119,- EUR

Modell	Rasenlüfter	Transportrad
Bestell-Nr.	7002272506	7002272505
Preis	129,- EUR	29,- EUR

Modell	Entmooser	Häufelpflug
Bestell-Nr.	7002272501	7002272504
Preis	119,- EUR	59,- EUR





HERKULES MOTORHACKEN

Für kleine bis mittelgroße Gärten sind die leistungsfähigen Herkules MH 746 die richtige Wahl. Sie sind leicht zu transportieren und verfügen über kompakte Abmessungen auch für kleinere Beete. Die Motorhacken sind leise im Betrieb und bieten eine von 20 bis 46 cm verstellbare Arbeitsbreite.



- HIGHLIGHTS:**
- Leichtes Handling
 - Multifunktional
 - Verstellbare Breite

Herkules MH 746

Modell	Herkules MH 746 B
Bestell-Nr.	MH746B
Motor	Briggs&Stratton 550 Series
Nennleistung	2,39 kW bei 3.600 U ^{min}
Hubraum	127 cm ³
Arbeitsbreite	20 / 30 / 46 cm
Fräswerk	Hacksatz Ø 24 cm
Frässtufen	1 Vorwärtsgang
Holm	klappbar
Gewicht	25 kg
Lieferumfang	inkl. Hacksatz
Preis	699,- EUR



Modell	Häufelpflug	Entmooser
Bestell-Nr.	7002274503	7002274601
	inkl. Eisenräder	
Preis	129,- EUR	119,- EUR

Zubehör

Modell	Rasenkantens.	Transportrad
Bestell-Nr.	7002274502	7002274602
	inkl. Stützrad	doppelt
Preis	69,- EUR	39,- EUR



HERKULES MOTORHACKEN

Zum besseren Manövrieren verfügt das Modell Herkules MH 861 über einen zusätzlichen Rückwärtsgang. Mit hochwertiger Ausstattung ist die Hacke für die semi-professionelle Landschaftspflege geeignet. Ein komfortabler Führungsholm mit Schnellverstellung und Softgriffen zur Vibrationsdämpfung ist selbstverständlich. Die zusätzlichen Seitenscheiben schützen den angrenzenden Bewuchs.



HIGHLIGHTS:

- Rückwärtsgang
- OHV-Motor
- Inkl. Seitenscheiben

Herkules MH 861

Modell	Herkules MH 861 B
Bestell-Nr.	MH861B
Motor	B&S CR 950
Nennleistung	4,0 kW bei 3.600 U ^{min}
Hubraum	208 cm ³
Arbeitsbreite	40 / 60 cm
Fräswerk	Hacksatz Ø 28,5 cm
Frässtufen	1 Vor- & 1 Rückwärtsgang
Holm	einstellbar
Gewicht	46 kg
Lieferumfang	inkl. Hacksatz
Preis	799,- EUR



Zubehör

Modell	Häufelpflug
Bestell-Nr.	7002286001
	inkl. Eisenräder
Preis	289,- EUR





HERKULES MOTORHACKEN

Die Herkules MHE 881 P ist dank dem E-Start-System eine echte Komfort-Motorhacke. Ohne viel Kraftaufwand lässt sich die Motorhacke durch den Elektrostart am Lenker leicht starten und der zusätzliche Rückwärtsgang verschafft Ihnen eine bessere Manövrierbarkeit im Gemüsebeet. Der höhenverstellbare und klappbare Holm lässt sich schnell auf Ihre Körpergröße einstellen und erleichtert Transport und Lagerung.

Die Motorhacke ist der perfekte Helfer für anspruchsvolle Gärtner.



HIGHLIGHTS:

- Elektrostart
- Rückwärtsgang
- Verstellbare Breite

Herkules MHE 881

Modell	Herkules MHE 881 P
Bestell-Nr.	MHE881P
Motor	R210 DE inklusive Elektrostart
Nennleistung	4,0 kW bei 3.300 U ^{min}
Hubraum	212 cm ³
Arbeitsbreite	40 / 60 / 80 cm
Fräswerk	Hacksatz Ø 32 cm
Frässtufen	1 Vorwärts- und 1 Rückwärtsgang
Holm	einstellbar
Gewicht	53 kg
Lieferumfang	inkl. Hacksatz
Preis	919,- EUR



Zubehör

Modell	Häufelpflug
Bestell-Nr.	7002286001
	inkl. Eisenräder
Preis	289,- EUR



HERKULES MOTORHACKEN

Die MH 881 BV Vario und MHP 880 H Pneumatic sind sehr komfortable Motorhacken mit 2 Vorwärts- und einem Rückwärtsgang. Sie eignen sich ideal für größere Flächen.



HIGHLIGHTS:

- Pneumatische Kupplung*
- Hohe Flächenleistung
- Verstellbarer Holm



Herkules MH 881 / MHP 880

Modell	MH 881 BV Vario	MHP 880 H Pneumatic
Bestell-Nr.	MH881BV	MHP880HV
Motor	B&S 950 Serie	Honda GP 160
Nennleistung	4,2 kW bei 3.600 U ^{min}	3,6 kW bei 3.600 U ^{min}
Hubraum	208 cm ³	163 cm ³
Arbeitsbreite	60 / 80 cm	60 / 80 cm
Fräswerk	Hacksatz Ø 32 cm	Hacksatz Ø 32 cm
Frässtufen	2 Vor- & 1 Rückwärtsgang	2 Vor- & 1 Rückwärtsgang
Holm	einstellbar	einstellbar
Gewicht	58 kg	57 kg
Lieferumfang	inkl. Hacksatz mit variabler Drehzahl 28-165 U ^{min}	inkl. Hacksatz mit variabler Drehzahl 28-165 U ^{min} , Pneumatikkupplung
Preis	999,- EUR	1.199,- EUR

*modellabhängig

Zubehör

Modell	Pflug-Set
Bestell-Nr.	7002288001
	inkl. Räder, Beetpflug und Gewichte
Preis	649,- EUR

Modell	Gewichte	Kartoffelroder
Bestell-Nr.	7002288004	7002288005
	Räder erforderl.	
Preis	249,- EUR	69,- EUR

Modell	Schneeschild	Räder-Set
Bestell-Nr.	7002288002	7002288003
	Räder erforderl.	
Preis	449,- EUR	179,- EUR





HERKULES MOTORHACKEN

Die Herkules Profihacken eignen sich mühelos auch für große Flächen und schwere Anwendungen. Der Hacksatz mit einem Durchmesser von 325 mm ermöglicht eine hohe Flächenleistung. Professionelle Ausstattung für hohe Ansprüche erleichtert die tägliche Arbeit im harten Dauereinsatz.

HIGHLIGHTS:

- Profihacken
- Honda-Motoren
- Viel Zubehör



Herkules MH 990

Modell	Herkules MH 990 QJH	Herkules MH 990 QSH
Bestell-Nr.	MH990QJH	MH990QSH
Motor	Honda GP 200	Honda GP 200
Nennleistung	3,9 kW bei 3.600 U ^{min}	3,9 kW bei 3.600 U ^{min}
Hubraum	196 cm ³	196 cm ³
Arbeitsbreite	60 / 90 cm	60 / 90 cm
Fräswerk	Hacksatz Ø 32 cm	Hacksatz Ø 32 cm
Frässtufen	2 Vor- & 1 Rückwärtsgang	3 Vor- & 1 Rückwärtsgang
Holm	einstellbar	einstellbar
Gewicht	76 kg	82 kg
Lieferumfang	inkl. Hacksatz	inkl. Hacksatz
Preis	1.699,- EUR	2.599,- EUR

Modell	Pflug-Set QJH	Pflug-Set QSH
Bestell-Nr.	7002299001	7002299002
	inkl. Räder, Wendepflug & Gewichte	
Preis	1.190,- EUR	1.190,- EUR

Modell	Kartoffelroder	Anhänger
Bestell-Nr.	7002299006	922350503
		kippbar, Bremse
Preis	149,- EUR	1.199,- EUR

Modell	Räder-Set QJH	Räder-Set QSH
Bestell-Nr.	7002299003	7002299004
	4,00 - 10 AS	4,00 - 10 AS
Preis	999,- EUR	999,- EUR

Zubehör



>> Seite 231



>> Seite 232



>> Seite 233



>> Seite 234

Modell	MH 745 Eco	MH 725 H	MH 746 B	MH 861 B
Bestell-Nr.	MH746ECO	MH725H	MH746B	MH861B
Motordaten				
Motorfabrikat	Pubert	Honda	Briggs & Stratton	Briggs & Stratton
Motortyp	36 V / 12 Ah	GX 25	550 Serie	CR 950
Nennleistung	800 Watt	0,6 kW / 6.500 U ^{min}	2,39 kW / 3.600 U ^{min}	4,0 kW / 3.600 U ^{min}
Umdrehungen / Min	45 - 160 U ^{min}	180 U ^{min}	140 U ^{min}	120 U ^{min}
Hubraum	-	25 cm ³	127 cm ³	208 cm ³
Kraftstofftank	-	0,58 Liter	2,0 Liter	3,0 Liter
Hacksystem				
Arbeitsbreite	45 cm	28 cm	46 cm	60 cm
einstellbar	20 / 30 / 46 cm	-	20 / 30 / 46 cm	40 / 60 cm
Hacksatzdurchm.	24 cm	22,5 cm	24 cm	28,5 cm
Seitenscheibe	-	-	-	✓
Getriebe	2 Vor- & 2 Rückwärtsgänge	1 Vorwärtsgang	1 Vorwärtsgang	1 Vor- & 1 Rückwärtsgang
Transportrad	✓	-	-	✓
optionales Zubehör	✓	✓	✓	✓
Komfortausstattung				
Holm klappbar	✓	✓	✓	✓
Holm einstellbar	✓	-	✓	✓
Technische Daten				
Maße (L x B x H) mm	1.250 x 450 x 900	1.250 x 450 x 900	1.250 x 450 x 900	1.400 x 850 x 1.230
Gewicht	32 kg	12 kg	25 kg	46 kg



AUSSTATTUNGSÜBERSICHT



>> Seite 235




>> Seite 236



>> Seite 236



>> Seite 237



>> Seite 237

Modell	MHE 881 P	MH 881 BV Vario	MH 880 H Pneumatic	MH 990 QJH	MH 990 QSH
Bestell-Nr.	MHE881P	MH881BV	MHP880HV	MH990QJH	MH990QSH
Motordaten					
Motorfabrikat	Pubert	Briggs & Stratton	Honda	Honda	Honda
Motortyp	R210DE mit Elektrostart	950 Serie	GP 160	GP 200	GP 200
Nennleistung	4,0 kW / 3.300 U ^{min}	4,2 kW / 3.600 U ^{min}	3,6 kW / 3.600 U ^{min}	3,9 kW / 3.600 U ^{min}	3,9 kW / 3.600 U ^{min}
Umdrehungen / Min	120 U ^{min}	28 - 165 U ^{min}	28 - 165 U ^{min}	35 - 120 U ^{min}	40 - 130 U ^{min}
Hubraum	212 cm ³	208 cm ³	163 cm ³	196 cm ³	196 cm ³
Kraftstofftank	3,6 Liter	3,0 Liter	3,6 Liter	3,6 Liter	3,6 Liter
Hacksystem					
Arbeitsbreite	80 cm	80 cm	80 cm	90 cm	90 cm
einstellbar	40 / 60 / 80 cm	60 / 80 cm	60 / 80 cm	60 / 90 cm	60 / 90 cm
Hacksatzdurchm.	32 cm	32 cm	32 cm	32 cm	32 cm
Seitenscheibe	✓	✓	✓	✓	✓
Getriebe	1 Vor- & 1 Rückwärtsgang	2 Vor- & 1 Rückwärtsgang	2 Vor- & 1 Rückwärtsgang	2 Vor- & 1 Rückwärtsgang	3 Vor- & 1 Rückwärtsgang
Transportrad	✓	✓	✓	✓	✓
optionales Zubehör	✓	✓	✓	✓	✓
Komfortausstattung					
Holm klappbar	✓	✓	✓	✓	✓
Holm einstellbar	✓	✓	✓	✓	✓
Technische Daten					
Maße (L x B x H) mm	1.400 x 800 x 1.150	1.400 x 850 x 1.100	1.400 x 850 x 1.100	1.750 x 580 x 1.000	1.900 x 700 x 1.100
Gewicht	53 kg	58 kg	57 kg	76 kg	82 kg



Herkules®



DIE MULTITALENTE

Mit den Herkules Universaleinachsern steht Ihnen ein Geräteprogramm zur Verfügung, das in seiner Vielfalt und Auswahl seinesgleichen sucht.

FÜR UNIVERSELLE NUTZUNG

Mit vielen Grundgeräten und unzähligen Anbaumöglichkeiten ergeben sich fast unbegrenzte Kombinationsmöglichkeiten, mit denen man die Geräte für alle Anwendungen ausstatten kann. Der Einsatz unserer Universaleinachsers erfolgt im privaten und gewerblich professionellen Bereich. Grundstücksbesitzer und Landwirte wissen gleichermaßen die Vorzüge unserer Maschinen zu schätzen wie Hausmeister, kommunale Einrichtungen und Betriebe aus dem Garten- und Landschaftsbau.

DAS ZAHLT SICH AUS

Durch den Einsatz der Maschinen mit unterschiedlichen Anbaugeräten erübrigt sich oft die Anschaffung von zusätzlicher, teurer Gerätetechnik - ein nicht zu unterschätzender wirtschaftlicher Vorzug.

DIE IDEALEN PARTNER FÜR

- Hausmeisterdienste
- Garten- und Landschaftsbau
- Winzer und Gärtner
- Kommunale Einrichtungen
- Grundstücksbesitzer
- Straßenmeistereien





HERKULES EINACHSER



> SCHNELLKUPPLUNG

- Durch das werkzeuglose Schnellkuppelsystem können die Herkules Einachser in wenigen Sekunden vom z.B. Balkenmäher zu einer Kehrmaschine umgerüstet werden.



> GANZJAHRESEINSATZ

- Eine Vielzahl an Anbaugeräten machen die Herkules Einachser zu wahren Multitalenten für den Einsatz im ganzen Jahr.



> ALLES IM GRIFF

- Komfortable und praktische Bedienung als Voraussetzung für zügiges und bequemes Arbeiten.



> HOLMVERSTELLUNG

- Die werkzeuglose Schnellverstellung am Führungsholm zur Höhen- und Seitenanpassung.



> VIELSEITIG

- Je nach Anbauvariante kann der Einachser ganzjährig für Bodenbearbeitung, Grünpflege, Reinigung und Winterdienst eingesetzt werden.



> FLEXIBEL

- Alle Universal-Einachser sind für den Front- und Heckanbau von Zubehör geeignet und passen sich somit optimal an.



> SPURTREU

- Ein seitlich verstellbarer Führungsholm ermöglicht auch seitlich versetztes Arbeiten. Die Höhenverstellung gewährleistet eine optimale Anpassung an den Bediener.



> ERWEITERBAR

- Über 200 Anbaumöglichkeiten stehen bereit, um die Einachser bedarfsgerecht aus- oder später nachzurüsten.




> LENKBREMSEN

- Wendemanöver im Handumdrehen - mit den teilweise optionalen Lenkbremsen* kein Problem.

*modellabhängig





Frontmäher

Einsatzgebiete:
 Graspflege
 Winterdienst
 Schmutz kehren
 Transportieren
 Heuwenden*



Herkules Frontgeräteträger sind universell einsetzbare Grundmaschinen mit einer Vielzahl von Anbauzubehör für unterschiedlichste Einsatzzwecke. Das Herkules Schnellkuppelsystem ermöglicht dabei den werkzeuglosen Gerätewechsel in kürzester Zeit. Das Anbauzubehör wird über die integrierte Frontzapfwelle angetrieben.



FM 300

Seite 244

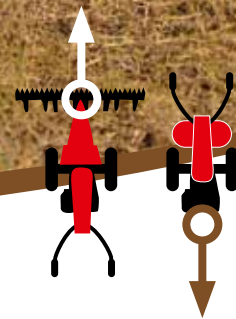


FM 520

Seite 246



Universal-Einachser



zusätzlich:
 Bodenbearbeitung
 Fräsen, Pflügen
 Kartoffelroden
 Heuwenden



Alle Herkules Universal-Einachser verfügen im Vergleich zum Frontgeräteträger zusätzlich über einen voll drehbaren Führungsholm. Der Holm wird für den heckseitigen Anbau von Arbeitsgerät um 180° gedreht. Ein Wendegetriebe ermöglicht die Schaltung von Vor- und Rückwärtsgängen für das Arbeiten mit Front- oder Heckzubehör.



UE 400

Seite 248



UE 510 S

Seite 250



UE 510

Seite 250



UE 600


Seite 252





HERKULES BALKENMÄHER

Als preiswertes Einstiegsmodell bietet Herkules einen kompletten Frontgeräteträger mit 72 cm Mähbalken zum Vorzugspreis. Dank des Herkules Schnellkuppelsystems lässt sich der BM 200 binnen Sekunden werkzeuglos vom Balkenmäher in eine Kehrmaschine, ein Transportgerät oder in eine Maschine zum Schnee Schieben umrüsten.



Modell	Radgewichte	Zwillingsräder	Schneeketten
Bestell-Nr.	912329813	912320054	912351406
	1 Paar	2 Zusatzräder	1 Paar
Preis	286,- EUR	261,- EUR	122,- EUR



Modell	Schneeschild	Kehrmaschine	Transportmulde	Schneeschild
Bestell-Nr.	922350965	912351012	912350988	91235096301
	Breite 85 cm mit Gummileiste	Breite 75 cm Bürste Ø 30 cm	80 Liter	Breite 80 cm f. Transp.mulde
Preis	277,- EUR	1.295,- EUR	583,- EUR	371,- EUR

Herkules BM 200


Modell	Herkules BM 200 B
Bestell-Nr.	911741814
Motor	B&S IC
Nennleistung	2,4 kW bei 3.600 U ^{min}
Motor-Start	Handstart
Getriebe	1 Gang
Geschwindigkeit	2,24 km/h
Räder	3,50 x 6 All Terrain
Zapfwelle	max. 1.100 U ^{min}
Holm	klapp- & höhenstellbar
Gewicht	59 kg
Lieferumfang	inkl. 72cm Mähbalken mit Excenterantrieb
Preis	1.599,- EUR

Zubehör



HERKULES FRONTMÄHER FM 300

Leichter Frontmäher für den Hobby- und Hausmeistereinsatz. Dank der einfachen Bedienung, der robusten Bauweise und des Schnellkuppelsystems zum werkzeuglosen Gerätewechsel kann die Maschine universell eingesetzt werden. Der separat schaltbare Zapfwellenantrieb ermöglicht komfortables Arbeiten mit allen Anbaugeräten. So wird aus dem Frontmäher FM 300 ein Hack-, Kehr- oder Schneeräumgerät.



Herkules FM 300

Modell	Herkules FM 300 B	Herkules FM 300 H
Bestell-Nr.	911391817	911392427
Motor	B&S Serie 750	Honda GP 160
Nennleistung	3,45 kW bei 3600 U ^{min}	3,6 kW bei 3600 U ^{min}
Motor-Start	Handstart	Handstart
Getriebe	1 Gang	1 Gang
Geschwindigkeit	2,24 km/h	2,24 km/h
Räder	3,50 x 6 AS	3,50 x 6 AS
Zapfwelle	max. 1.100 U ^{min}	max. 1.100 U ^{min}
Holm	klappbar, höheneinstellbar	klappbar, höheneinstellbar
Gewicht	43 kg	39 kg
Lieferumfang	ohne Anbaugeräte	ohne Anbaugeräte
Preis	1.399,- EUR	1.699,- EUR





HERKULES FM 300 ZUBEHÖR



Mähen

	Mähbalken 71 cm	Mähbalken 82 cm	Mähbalken 86 cm	Mähbalken 91 cm
Bestell-Nr.	913001072	913001070	913001074	913001073
Beschreibung	inkl. Mähantrieb ESM	inkl. Mähantrieb	inkl. Mähantrieb	inkl. Mähantrieb ESM
Hinweise	inkl. Laufsohlen	inkl. Laufsohlen	inkl. Laufsohlen	inkl. Laufsohlen
Preis	595,- EUR	560,- EUR	650,- EUR	690,- EUR



Winterdienst

	Schneeschild	Schneeketten	Schneefräse
Bestell-Nr.	922350965	912351406	912180106
Beschreibung	85 cm	für 3,50 x 6	56 cm
Hinweise	inkl. Gummileiste	1 Paar	zweistufig
Preis	277,- EUR	122,- EUR	1.540,- EUR



Transport

	Transportmulde	Schneeschild	Zwillingsbereifung	Radgewichte
Bestell-Nr.	912350988	91235096301	912320054	912329813
Beschreibung	80 Liter	80 cm	3,50 x 6	
Hinweise		nur für Transportmulde	1 Paar	1 Paar
Preis	583,- EUR	371,- EUR	261,- EUR	286,- EUR



Kehren


	Kehrmaschine	Antriebs-Kit
Bestell-Nr.	912351012	912337528
Beschreibung	75 cm / Ø 30 cm	empf. für Kehrmaschine.
Hinweise	inkl. Universalbesatz	zur Erhöhung der Fahr- und Kehrgeschw.
Preis	1.295,- EUR	46,- EUR





HERKULES FRONTMÄHER FM 520

Der Herkules FM 520 DH ist eine besonders leistungsstarke Maschine für den Einsatz mit großen Frontanbaugeräten. Er lässt sich dank des Herkules Schnellkuppelsystems mit wenigen Handgriffen für den Winterdienst, Transport- oder Kehraufgaben umrüsten.



Herkules FM 520

Modell	Herkules FM 520 DH
Bestell-Nr.	911622405
Motor	Honda GX 160
Nennleistung	2,9 kW bei 3600 U ^{min}
Motor-Start	Handstart
Getriebe	mech. 3-Gang Schaltgetriebe im Ölbad
Wendegeräte	✓ mit Schalthebeln am Holm
Geschwindigkeit V	0,96 / 2,46 / 5,14 km/h
Geschwindigkeit R	1,17 / 3,01 / 6,76 km/h
Differenzialsperre	✓
Zapfwelle	max. 1.100 U ^{min}
Holm	klappbar, höhen und seiteneinstellbar
Gewicht	58 kg
Lieferumfang	ohne Räder und Anbaugeräte
Preis	3.499,- EUR





HERKULES FM 520 ZUBEHÖR



Mähen



	Mähbalken 102 cm	Mähbalken 122 cm	Mähbalken 127 cm	Schwinghebel Mähbalken 137 cm	Doppelmesser Mähbalken 115 cm	Heuwender
Bestell-Nr.	912336280	912336281	912336270	912336271	913001095	912351213
Beschreibung	inkl. Mähantrieb	inkl. Mähantrieb	inkl. Antrieb im Ölbad	inkl. Antrieb im Ölbad	inkl. Mähantrieb NAZ	100 cm
Hinweise	inkl. Laufsohlen und Gewichte	inkl. Laufsohlen und Gewichte	inkl. Laufsohlen	inkl. Laufsohlen	inkl. Laufsohlen und Gewichte	
Preis	970,- EUR	1.050,- EUR	1.790,- EUR	2.190,- EUR	1.790,- EUR	2.050,- EUR
Erforderlich	Räder Typ 4	Räder Typ 4	Räder Typ 4	Räder Typ 4	Räder Typ 4	
Empfohlen						Räder Typ 1 2 3

Kehren



	Kehmaschine	Kehmaschine	Schneekehrwalze	Kehmaschine	Zapfwellenverl.	Lenkbremse	Befestigungskit
Bestell-Nr.	912350954	912350956	12350976	912350973	912337215	912337220	KIT912337220
Beschreibung	100 cm	100 cm	f. Kehrm. 100 cm	85 cm			erforderlich
Hinweise	Bürstendurchmesser 30 cm	inkl. Sammelbehälter	2 Stück erforderlich	Bürstendurchmesser 48 cm		für 5,00 x 10 od. 16 - 6,50 x 8	für Lenkbremsen
Preis	1.435,- EUR	2.027,- EUR	159,- EUR	1.990,- EUR	149,- EUR	567,- EUR	20,- EUR
Erforderlich				Typ 2 + Zapfwellenverl.		Befestigungskit	Lenkbremse
Empfohlen	Räder Typ 1 2 3	Räder Typ 1		nicht mit Spurverbr.			

Winterdienst



	Schneefräse	Transportmulde	Schneeschild	Schneeschild	Spurverbreiterung	Spurverbreiterung	Stahlräder
Bestell-Nr.	912180101	912350988	91235096301	912350958	915201067	912320070	912329901
Beschreibung	56 cm	80 Liter	80 cm	85 cm	um 6 cm	um 10 cm	Ø 35 cm
Hinweise	zweistufig		f. Transp.mulde	+ Gummileiste	1 Paar	1 Paar	1 Paar
Preis	1.360,- EUR	583,- EUR	371,- EUR	319,- EUR	134,- EUR	82,- EUR	220,- EUR
Erforderlich			Transportmulde		Räder Typ 3 4	Räder Typ 1 2	
Empfohlen	Räder Typ 2 4	Räder Typ 1 2		Räder Typ 2 3			

Räder & Zubehör



	Räder	Zwillingräder	Räder	Zwillingräder	Terrareifen	Räder
Typbezeichnung	Räder Typ 1		Räder Typ 2		Räder Typ 3	Räder Typ 4
Bestell-Nr.	912320411	912320054	912320828	912320072	912320827	912322325
Beschreibung	3,50 x 6	3,50 x 6	4,00 x 8	4,00 x 8	16 - 6,50 x 8	4,00 x 10
Hinweise	1 Paar	1 Paar (= 2 Zusatzräder)	1 Paar	1 Paar (= 2 Zusatzräder)	1 Paar	1 Paar, mit Wendefelge
Preis	175,- EUR	261,- EUR	224,- EUR	280,- EUR	350,- EUR	450,- EUR
	Radgewichte		Radgewichte		Radgewichte	
Bestell-Nr.	912329813		912329811		912329817	
Preis	286,- EUR		286,- EUR		286,- EUR	
	Schneeketten		Schneeketten		Schneeketten	
Bestell-Nr.	912351406		912351418		912351410	
Preis	122,- EUR		126,- EUR		130,- EUR	
Erforderlich	Spurverbr. f. Schneeketten	Räder Typ 1	Spurverbr. f. Schneeketten	Räder Typ 2	Spurverbreiterung	Spurverbreiterung

Räder & Zubehör





HERKULES EINACHSER UE 400

Beete pflügen im Frühjahr, Gras mähen im Sommer, Laub kehren im Herbst und Schnee schieben im Winter - mit nur einem Grundgerät können Sie diese und viele weitere saisonabhängige Arbeiten erledigen. Durch die universellen Nutzungsmöglichkeiten erübrigt sich oft die Anschaffung zusätzlicher Technik - das spart Kosten und reduziert die Stillstandszeiten der Geräte. Der leichte und handliche UE 400 ist durch die Vielzahl von Anbaumöglichkeiten ein wahres Multitalent.



Herkules UE 400

Modell	Herkules UE 400 B	Herkules UE 400 H
Bestell-Nr.	911786817	911787427
Motor	B&S Serie 750	Honda GP 160
Nennleistung	3,45 kW bei 3600 U ^{min}	2,9 kW bei 3600 U ^{min}
Motor-Start	Handstart	Handstart
Getriebe	mech. 1-Gang Schaltgetriebe	mech. 1-Gang Schaltgetriebe
Wendegerichte	✓ mit Schalthebeln am Holm	✓ mit Schalthebeln am Holm
Geschwindigkeit V	2,0 km/h	2,0 km/h
Geschwindigkeit R	1,6 km/h	1,6 km/h
Differenzialsperre	-	-
Zapfwelle	max. 1.100 U ^{min}	max. 1.100 U ^{min}
Holm	klappbar, höhen- und seiteneinstellbar	klappbar, höhen- und seiteneinstellbar
Gewicht	56 kg	56 kg
Lieferumfang	inkl. Räder 4,00 x 8 AS, ohne Anbaugeräte	inkl. Räder 4,00 x 8 AS, ohne Anbaugeräte
Preis	2.199,- EUR	2.399,- EUR





HERKULES UE 400 ZUBEHÖR



Für bessere Balance und vibrationsarmes Mähen empfehlen wir:

Mähen

	Mähbalken 91 cm	Mähbalken 92 cm	Mähbalken 102 cm	Doppelmesser Mähbalken 106 cm	Balkengewichte
Bestell-Nr.	912336284	912336283	912336280	913001055	912337226
Beschreibung	inkl. Mähantrieb ESM	inkl. Mähantrieb	inkl. Mähantrieb	inkl. Mähantrieb	inkl. Halterung
Hinweise	inkl. Laufsohlen	inkl. Laufsohlen	inkl. Laufsohlen	inkl. Laufsohlen	für 91 und 102 cm
Preis	894,- EUR	930,- EUR	970,- EUR	1.080,- EUR	102,- EUR
Erforderlich					
Empfohlen	Räder Typ ② ③	Räder Typ ② ③	Räder Typ ② ③	Räder Typ ② ③	

Kehren



	Kehrmaschine	Kehrmaschine	Schneekehrwalze
Bestell-Nr.	912350954	912350956	12350976
Beschreibung	100 cm	100 cm	f. Kehrmasch.
Hinweise	Bürstendurchmesser = 30 cm	inkl. Sammelbehälter	2 Stück erforderlich
Preis	1.435,- EUR	2.027,- EUR	159,- EUR
Erforderlich			
Empfohlen	Räder Typ ① ② ③	Räder Typ ①	

Bodenbearbeitung



	Bodenfräse	Winkeldrehpflug	Kopfstück
Bestell-Nr.	912307601	91093001	22350202
Beschreibung	40 / 50 cm		Ø 35 cm
Hinweise	verstellbar		
Preis	740,- EUR	204,- EUR	136,- EUR
Erforderlich		Kopfstück + Spurverbr.	Winkeldrehpflug
Empfohlen	Räder Typ ②	Räder Typ ②	

Winterdienst



	Transportmulde	Schneeschild	Schneeschild
Bestell-Nr.	912350988	91235096301	912350958
Beschreibung	80 Liter	80 cm	85 cm
Hinweise		f. Transportm.	+ Gummileiste
Preis	583,- EUR	371,- EUR	319,- EUR
Erforderlich		Transportmulde	
Empfohlen	Räder Typ ① ②		Räder Typ ② ③

Radzubehör



	Spurverbreiterung	Spurverbreiterung	Stahlräder
Bestell-Nr.	915201067	912320070	912329901
Beschreibung	um 6 cm	um 10 cm	Ø 35 cm
Hinweise	1 Paar	1 Paar	1 Paar
Preis	134,- EUR	82,- EUR	220,- EUR
Erforderlich	Räder Typ ③	Räder Typ ① ②	Spurverbreiter. 6 cm
Empfohlen			

Räder & Zubehör



	Räder	Zwillingsräder	Räder	Zwillingsräder	Terrareifen
Typbezeichnung	Räder Typ ①		Räder Typ ②		Räder Typ ③
Bestell-Nr.	912320411	912320054	912320828	912320072	912320824
Beschreibung	3,50 x 6	3,50 x 6	4,00 x 8	4,00 x 8	16 - 6,50 x 8
Hinweise	1 Paar	1 Paar (= 2 Zusatzräder)	im Lieferumfang enth.	1 Paar (= 2 Zusatzräder)	1 Paar
Preis	175,- EUR	261,- EUR	224,- EUR	280,- EUR	398,- EUR
	Radgewichte		Radgewichte		
Bestell-Nr.	912329813		912329811		
Preis	286,- EUR		286,- EUR		
	Schneeketten		Schneeketten		
Bestell-Nr.	912351406		912351418		
Preis	122,- EUR		126,- EUR		
Erforderlich	Spurverbr. f. Schneeketten		Räder Typ ①		Spurverbr. f. Schneeketten
			Räder Typ ②		Spurverbreiterung





Herkules UNIVERSAL-EINACHSER

Die enormen Kraftreserven dieses Univer-
saleinachsers ermöglichen den Einsatz mit
verschiedenstem Anbauzubehör wie Kreisel-
egge oder Schlegelmäher. Die besonders
robuste Konstruktion ist für den anspruchs-
vollen Anwender konzipiert. Die Maschinen
verfügen über ein modernes Wendegetriebe
mit 3 Vorwärts- und 3 Rückwärtsgängen so-
wie einen höhen- und seitenverstellbaren,
voll drehbaren, vibrationsgedämpften Füh-
rungsholm mit Sicherheitsstopp. Die Herku-
les Schnellkupplung ermöglicht den einfa-
chen und werkzeuglosen Gerätewechsel.



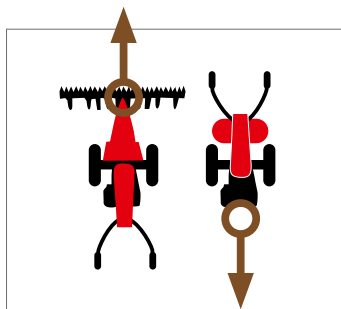
> KOMPAKT

Die Spur der UE 510 Serie lässt sich in
der Breite variieren und ermöglicht so
auch ein bequemes Arbeiten in engen
Passagen.



> FLEXIBEL

Eine Vielzahl an Anbaugeräten zur
Bodenbearbeitung erweitert das Ein-
satzgebiet erheblich.



> ALLES IST MÖGLICH

Durch den Wendeolm können an
diese Einachser sowohl Geräte zum
Front- als auch Heckanbau montiert
werden.



> GANZJAHRESEINSATZ

Wenn der Winter naht, können Sie die
Einachser der UE 510 Serie mit wei-
teren Zusatzgeräten für den Winter-
dienst ausstatten.





HERKULES EINACHSER



HIGHLIGHTS:

- Markenmotoren
- Enorme Zubehörvielfalt
- Verstellbarer Wendeholm
- Front- & Heckanbau



Herkules UE 510

Modell	Herkules UE 510 B	Herkules UE 510 H	Herkules UE 510 DH	UE 510 Super DH
Bestell-Nr.	911196817	911197403	911187403	911187420
Motor	B&S Serie 750	Honda GX 160	Honda GX 160	Honda GX 270
Nennleistung	3,45 kW bei 3600 U ^{min}	2,9 kW bei 3600 U ^{min}	2,9 kW bei 3600 U ^{min}	5,1 kW bei 3600 U ^{min}
Motor-Start	Handstart	Handstart	Handstart	Handstart
Getriebe	mech. 3-Gang Schaltgetriebe im Ölbad	mech. 3-Gang Schaltgetriebe im Ölbad	mech. 3-Gang Schaltgetriebe im Ölbad	mech. 3-Gang Schaltgetriebe im Ölbad
Wendegetriebe	✓ mit Schalthebeln am Holm	✓ mit Schalthebeln am Holm	✓ mit Schalthebeln am Holm	✓ mit Schalthebeln am Holm
Geschwindigkeit V	0,96 / 2,46 / 5,14 km/h	0,96 / 2,46 / 5,14 km/h	0,96 / 2,46 / 5,14 km/h	0,96 / 2,46 / 5,14 km/h
Geschwindigkeit R	1,17 / 3,01 / 6,76 km/h	1,17 / 3,01 / 6,76 km/h	1,17 / 3,01 / 6,76 km/h	1,17 / 3,01 / 6,76 km/h
Differenzialsperre	-	-	✓	✓
Zapfwelle	max. 1.100 U ^{min}	max. 1.100 U ^{min}	max. 1.100 U ^{min}	max. 1.100 U ^{min}
Holm	klappbar, höhen- und seiteneinstellbar	klappbar, höhen- und seiteneinstellbar	klappbar, höhen- und seiteneinstellbar	klappbar, höhen- und seiteneinstellbar
Gewicht	58 kg	57 kg	58 kg	58 kg
Lieferumfang	ohne Räder und Anbaugeräte	ohne Räder und Anbaugeräte	ohne Räder und Anbaugeräte	ohne Räder und Anbaugeräte
Preis	2.499,- EUR	3.099,- EUR	3.399,- EUR	3.999,- EUR





Zubehör

	Heuwender	Schlegelmäher	Schlegelmäher	Kreislegge	Anschlussstück	Kreiselmäher	Anschlussstück
Bestell-Nr.	912351213	912337249	912337255	912351811	912351820	91170000	91170510
Beschreibung	100 cm	60 cm	75 cm	75 cm		70 cm	
Hinweise					f. Kreislegge		f. Kreiselmäher
Preis	2.050,- EUR	2.390,- EUR	2.670,- EUR	4.350,- EUR	654,- EUR	1.549,- EUR	153,- EUR
Erforderlich	nur für UE 510 Super		nur für UE 510 Super	nur für UE 510 Super Anschlussstück	nur für UE 510 Super Kreislegge	nur für UE 510 Super Anschlussstück	nur für UE 510 Super Kreiselmäher
Empfohlen	Räder Typ 1 2 3	Räder Typ 2 3	Räder Typ 2 3	Räder Typ 3 4 Lenkbremsen			

Bodenbearbeitung



	Bodenfräse	Beetpflug	Doppel-Häufel	Wendepflug	Kartoffelroder	Kopfstück	Anhänger	
Bestell-Nr.	912307605	922350207	922350000	922350202	92261200	22350212	922350501	
Beschreibung	40 / 50 / 60 cm						300 kg	
Hinweise		bei Rädern Typ 2 nur mit Spurverbreiterung						kippbar, Bremse
Preis	760,- EUR	222,- EUR	331,- EUR	259,- EUR	191,- EUR	169,- EUR	943,- EUR	
Erforderlich		Kopfstück	Kopfstück	Kopfstück	Kopfstück		Befestigungskit	
Empfohlen	Räder Typ 1 2 3	Räder Typ 2 4 Radgewichte	Räder Typ 2 4 Radgewichte	Räder Typ 2 4 Radgewichte	Räder Typ 2 4 Radgewichte		Räder Typ 2 3 4	



Winterdienst

	Schneefräse	Transportmulde	Schneeschild	Schneeschild	Schneeschild	Streuwagen	Streuabweiser
Bestell-Nr.	912180101	912350988	91235096301	912350958	912350959	952352101	912352101-2
Beschreibung	56 cm	80 Liter	80 cm	85 cm	100 cm	inkl. Deichsel und Sitz	für Streuwagen
Hinweise	zweistufig		f. Transportm.	m. Gummileiste	m. Gummileiste		
Preis	1.360,- EUR	583,- EUR	371,- EUR	319,- EUR	477,- EUR	1.007,- EUR	62,- EUR
Erforderlich			Transportmulde		nur für UE 510 Super		Streuwagen
Empfohlen	Räder Typ 2 3	Räder Typ 1 2		Räder Typ 2 4	Räder Typ 2 3 4	Räder Typ 2 3 4	



HERKULES UE 510 ZUBEHÖR



Für bessere Balance und vibrationsarmes Mähen empfehlen wir:

Mähen

	Mähbalken 91 cm	Mähbalken 102 cm	Schwinghebel-Mähbalken 102 cm	Doppelmesser Mähbalken 106 cm	Profi-Doppelmesser Mähbalken 115 cm	Balkengewicht
Bestell-Nr.	912336284	912336280	912336285	913001055	913001094	912337226
Beschreibung	inkl. Mähantrieb	inkl. Mähantrieb	inkl. Antrieb ESM	inkl. Mähantrieb	Balken 115 cm	
Hinweise	inkl. Laufsohlen	inkl. Laufsohlen	inkl. Laufsohlen	inkl. Laufsohlen	inkl. Laufsohlen	
Preis	894,- EUR	970,- EUR	1.290,- EUR	1.080,- EUR	1.800,- EUR	102,- EUR
Erforderlich						
Empfohlen	Räder Typ ②* ③* ④*	Räder Typ ②* ③* ④*	Räder Typ ②* ③* ④*	Räder Typ ②* ③* ④*	Räder Typ ②* ③* ④*	

Kehren



	Kehrmaschine	Kehrmaschine	Schneekehrwalze	Kehrmaschine	Kehrmaschine	Zapfwellenverl.
Bestell-Nr.	912350954	912350956	12350976	912350973	912350998	912337215
Beschreibung	100 cm	100 cm	f. Kehrmasch.	85 cm	105 cm	
Hinweise	Bürstendurchmesser 30 cm	Bürste Ø 30 cm inkl. Sammelbeh.	2 Stück erforderlich	Bürste Ø 48 cm nur ohne Spurverb.	Bürste Ø 48 cm nur ohne Spurverb.	
Preis	1.435,- EUR	2.027,- EUR	159,- EUR	1.990,- EUR	2.049,- EUR	149,- EUR
Erforderlich				Typ ② + Zapfwellenverl.	Typ ② + Zapfwellenverl.	
Empfohlen	Räder Typ ① ② ③	Räder Typ ①			nur für UE 510 Super	

Radzubehör



	Spurverbreiterung	Spurverbreiterung	Stahlräder	Lenkbremse	Befestigungskit
Bestell-Nr.	915201067	912320070	912329901	912337220	KIT912337220
Beschreibung	um 6 cm	um 10 cm	Ø 35 cm	bei Rad Typ ④ nur mit Spurverbr. 6 cm	für Lenkbremse
Hinweise	1 Paar	1 Paar	1 Paar		
Preis	134,- EUR	82,- EUR	220,- EUR	567,- EUR	20,- EUR
Erforderlich	Räder Typ ③ ④	Räder Typ ① ②		Befestigungskit	Lenkbremse
Empfohlen			für Bodenbearbeitung	Räder Typ ③ ④	

Räder & Zubehör



	Räder	Zwillingsräder	Räder	Zwillingsräder	Terrareifen	Räder
Typbezeichnung	Räder Typ ①		Räder Typ ②		Räder Typ ③	Räder Typ ④
Bestell-Nr.	912320411	912320054	912320828	912320072	912320824	912321927
Beschreibung	3,50 x 6	3,50 x 6	4,00 x 8	4,00 x 8	16 - 6,50 x 8	5,00 x 10
Hinweise	1 Paar	1 Paar (= 2 Zusatzräder)	1 Paar	1 Paar (= 2 Zusatzräder)	1 Paar	1 Paar, mit Wendefelge
Preis	175,- EUR	261,- EUR	224,- EUR	280,- EUR	398,- EUR	550,- EUR
	Radgewichte		Radgewichte		Radgewichte	
Bestell-Nr.	912329813		912329811		912329817	
Preis	286,- EUR		286,- EUR		286,- EUR	
	Schneeketten		Schneeketten		Schneeketten	
Bestell-Nr.	912351406		912351418		912351411	
Preis	122,- EUR		126,- EUR		147,- EUR	
Erforderlich	Spurverbr. f. Schneeketten		Spurverbr. f. Schneeketten		Spurverbreiterung	
	Räder Typ ①		Räder Typ ②		Spurverbreiterung	

Für den Anbau von Mähbalken gilt:

* Räder Typ ② nur mit Zwillingsrädern / Räder Typ ③ nur mit Spurverbreiterung / Räder Typ ④ nur mit Zapfwellenverlängerung





HERKULES EINACHSER UE 600

Schwerer Universaleinachsler mit großem Geschwindigkeitsbereich und hoher Leistung für alle Einsätze im Profibereich. Durch die robuste Bauweise und das komplette Anbaugeräte-Programm ist diese Maschine ein unentbehrlicher Helfer in Gärtnereien, Garten- und Landschaftsbau, Landwirtschaft oder bei ähnlichen Einsätzen.



Herkules UE 600

Modell	Herkules UE 600 H	Herkules UE 600 F	Herkules UE 600 KE
Bestell-Nr.	911147420	911148028	911147906
Motor	Honda GX 270	F 130 B	Kohler CH 440
Nennleistung	5,1 kW bei 3.600 U ^{min}	8,2 kW bei 3.600 U ^{min}	10,4 kW bei 3.600 U ^{min}
Motor-Start	Handstart	Handstart	Elektrostart
Getriebe	mech. 3-Gang Schaltgetriebe im Ölbad	mech. 3-Gang Schaltgetriebe im Ölbad	mech. 3-Gang Schaltgetriebe im Ölbad
Wendegetriebe	✓ mit Schalthebeln am Holm	✓ mit Schalthebeln am Holm	✓ mit Schalthebeln am Holm
Geschwindigkeit V	1,3 / 3,1 / 5,3 km/h	1,42 / 3,3 / 5,5 km/h	1,42 / 3,3 / 5,5 km/h
Geschwindigkeit R	1,3 / 3,1 / 5,3 km/h	1,42 / 3,3 / 5,5 km/h	1,42 / 3,3 / 5,5 km/h
Differenzialsperre	✓	✓	✓
Zapfwelle	max. 1.100 U ^{min}	max. 1.100 U ^{min}	max. 1.100 U ^{min}
Holm	klappbar, höhen- und seiteneinstellbar	klappbar, höhen- und seiteneinstellbar	klappbar, höhen- und seiteneinstellbar
Gewicht	90 kg	92 kg	110 kg
Lieferumfang	ohne Räder und Anbaugeräte	ohne Räder und Anbaugeräte	Beleuchtung, ohne Räder & Anbaugeräte
Preis	4.699,- EUR	4.499,- EUR	5.699,- EUR





HERKULES UE 600 ZUBEHÖR



Boden

	Beetpflug	Doppel-Häufel	Winkeldrehpflug	Winkeldrehpflug	Kartoffelroder	Kopfstück
Bestell-Nr.	922350207	922350000	922350208	922350209	92261200	22350208
Preis	222,- EUR	331,- EUR	371,- EUR	592,- EUR	191,- EUR	136,- EUR
Erforderlich	Kopfstück	Kopfstück	Kopfstück	Kopfstück	Kopfstück	
Empfohlen	Räder Typ ① Radgewichte	Räder Typ ① ② Radgewichte	Räder Typ ① Radgewichte	Räder Typ ② Radgewichte	Räder Typ ① Radgewichte	



Boden & Zubehör

	Schlegelmäher	Bodenfräse	Transportrad	Kreiselegge	Kreiselegge	Anschlussstück	Frontgewicht
Bestell-Nr.	912331423	912302002	922352701	912351811	912351805	912351821	912329828
Beschreibung	75 cm	70 cm		75 cm	90 cm		35 kg
Hinweise		verstellbar 50 / 60 / 70 cm	für Bodenfräse	alle Radvarianten nur mit Spurverbreiterung		für Kreiselegge	
Preis	2.850,- EUR	880,- EUR	50,- EUR	4.350,- EUR	4.580,- EUR	497,- EUR	363,- EUR
Erforderlich	nur UE 600 F / KE		Bodenfräse	Anschlussstück	Anschlussstück	Kreiselegge	
Empfohlen	Räder Typ ①	Räder Typ ①				nur UE 600 F / KE	



Kehren & Zubehör

	Kehrmaschine	Adapter	Anhänger	Kreiselmäher	Anschlussstück	Lenkbremse	Adapter
Bestell-Nr.	912350998	912322220	922350512	91170000	91170600	912331420	912322220
Beschreibung	105 cm		500 kg	70 cm			
Hinweise	Bürstendurchmesser 48 cm	für Kehrmaschine	kippar, Bremse		für Kreiselmäher		für UE 510 Zubehör
Preis	2.049,- EUR	221,- EUR	1.272,- EUR	1.549,- EUR	153,- EUR	444,- EUR	221,- EUR
Erforderlich	Adapter	Kehrmaschine		Anschlussstück	Kreiselmäher		
Empfohlen			Räder Typ ① ②				



Winterdienst

	Schneefräse	Streuwagen	Streuabweiser	Schneeschild
Bestell-Nr.	912180105	952352102	912352101-2	912350920
Beschreibung	70 cm	50 Liter		100 cm
Hinweise	zweistufig	mit Sitz & Deichsel		+ Stahlleiste
Preis	1.803,- EUR	1.007,- EUR	62,- EUR	655,- EUR
Erforderlich			Streuwagen	
Empfohlen	Räder Typ ①	Räder Typ ① ②		Räder Typ ① ②



Räder & Zubehör

	Räder	Räder	Spurverbreiterung	Radgewichte	Schneeketten	Stahlräder
Typbezeichnung	Räder Typ ①	Räder Typ ②				
Bestell-Nr.	912322331	912322840	915201067	912329817	912351411	912329913
Beschreibung	5,00 x 10	6,50 - 8 x 12	um 6 cm	für 5,00 x 10	für 5,00 x 10	Ø 42 cm
Hinweise	1 Paar	1 Paar	1 Paar	1 Paar	1 Paar	1 Paar
Preis	394,- EUR	636,- EUR	134,- EUR	286,- EUR	147,- EUR	240,- EUR
Erforderlich		Spurverbreiterung		Räder Typ ①	Räder Typ ①	
Empfohlen						für Bodenbearbeitung





>> Seite 243

>> Seite 244

>> Seite 244

>> Seite 246

>> Seite 248

>> Seite 248

Modell	BM 200 B	FM 300 B	FM 300 H	FM 520 DH	UE 400 B	UE 400 H
Bestell-Nr.	911741814	911391817	911392426	911622405	911786817	911787427
Motordaten						
Motorfabrikat	Briggs & Stratton	Briggs & Stratton	Honda	Honda	Briggs & Stratton	Honda
Motortyp	IC Serie 550	Serie 750	GP 160	GX 160	Serie 750	GP 160
Nennleistung	2,4 kW / 3.600 U ^{min}	3,45 kW / 3.600 U ^{min}	3,6 kW / 3.600 U ^{min}	2,9 kW / 3.600 U ^{min}	3,45 kW / 3.600 U ^{min}	2,9 kW / 3.600 U ^{min}
Hubraum	127 cm ³	163 cm ³	200 cm ³	163 cm ³	163 cm ³	160 cm ³
Startsystem	Handstart	Handstart	Handstart	Handstart	Handstart	Handstart
Fahrtrieb						
Schaltgetriebe	1-Gang	1-Gang	1-Gang	3-Gang im Ölbad	1-Gang im Ölbad	1-Gang im Ölbad
Wendegetriebe	-	-	-	✓	✓	✓
Geschw. vorwärts	2,24 km/h	2,24 km/h	2,24 km/h	0,96 / 2,46 / 5,14 km/h	2,0 km/h	2,0 km/h
Geschw. rückwärts	-	-	-	1,17 / 3,01 / 6,76 km/h	1,6 km/h	1,6 km/h
Kupplung	Keilriemen	Keilriemen	Keilriemen	Mehrscheiben	Mehrscheiben	Mehrscheiben
Differenzialsperre	-	-	-	✓	-	-
Antrieb Anbaugeräte						
Antrieb	Getriebe / Zapfwelle	Getriebe / Zapfwelle	Getriebe / Zapfwelle	Getriebe / Zapfwelle	Getriebe / Zapfwelle	Getriebe / Zapfwelle
separat zuschaltbar	✓	✓	✓	✓	✓	✓
Zapfwellendrehzahl Frontanbau	1.100 U ^{min}	1.100 U ^{min}	1.100 U ^{min}	1.100 U ^{min}	1.100 U ^{min}	1.100 U ^{min}
Zapfwellendrehzahl Heckanbau	-	-	-	-	900 U ^{min}	900 U ^{min}
Schnellwechsel	✓	✓	✓	✓	✓	✓
Einsatzbereiche						
Mähen	✓	✓	✓	✓	✓	✓
Bodenbearbeitung	-	-	-	-	✓	✓
Kehren & Sammeln	✓	✓	✓	✓	✓	✓
Winterdienst	✓	✓	✓	✓	✓	✓
Transportieren	✓	✓	✓	✓	✓	✓
Komfortausstattung						
Lenkholm einstellbar	✓	✓	✓	✓	✓	✓
Wendeholm	-	-	-	-	✓	✓
Notfallabschaltung	✓	✓	✓	✓	✓	✓
Technische Daten						
Gewicht	59 kg	43 kg	39 kg	58 kg	56 kg	56 kg

AUSSTATTUNGSÜBERSICHT



>> Seite 250



>> Seite 250



>> Seite 250



>> Seite 254



>> Seite 254



>> Seite 254

Modell	UE 510 B	UE 510 H / DH	UE 510 Super DH	UE 600 H	UE 600 F	UE 600 KE
Bestell-Nr.	911196817	911197403 / 911187403	911187420	911147420	911148028	911147906
Motordaten						
Motorfabrikat	Briggs & Stratton	Honda	Honda	Honda		Kohler
Motortyp	Serie 750	GX 160	GX 270	GX 270	F 130 B	CH 440
Nennleistung	3,45 kW / 3.600 U ^{min}	2,9 kW / 3.600 U ^{min}	5,1 kW / 3.600 U ^{min}	5,1 kW / 3.600 U ^{min}	8,2 kW / 3.600 U ^{min}	10,4 kW / 3.600 U ^{min}
Hubraum	163 cm ³	163 cm ³	270 cm ³	270 cm ³	390 cm ³	429 cm ³
Startsystem	Handstart	Handstart	Handstart	Handstart	Handstart	Elektrostart
Fahrtrieb						
Schaltgetriebe	3-Gang im Ölbad	3-Gang im Ölbad	3-Gang im Ölbad	3-Gang im Ölbad	3-Gang im Ölbad	3-Gang im Ölbad
Wendegerichte	✓	✓	✓	✓	✓	✓
Geschw. vorwärts	0,96 / 2,46 / 5,14 km/h	0,96 / 2,46 / 5,14 km/h	0,96 / 2,46 / 5,14 km/h	1,3 / 3,1 / 5,3 km/h	1,42 / 3,3 / 5,5 km/h	1,42 / 3,3 / 5,5 km/h
Geschw. rückwärts	1,17 / 3,01 / 6,76 km/h	1,17 / 3,01 / 6,76 km/h	1,17 / 3,01 / 6,76 km/h	1,3 / 3,1 / 5,3 km/h	1,42 / 3,3 / 5,5 km/h	1,42 / 3,3 / 5,5 km/h
Kupplung	Mehrscheiben	Mehrscheiben	Mehrscheiben	Mehrscheiben	Mehrscheiben	Mehrscheiben
Differenzialsperre	-	- / ✓	✓	✓	✓	✓
Antrieb Anbaugeräte						
Antrieb	Getriebe / Zapfwelle	Getriebe / Zapfwelle	Getriebe / Zapfwelle	Getriebe / Zapfwelle	Getriebe / Zapfwelle	Getriebe / Zapfwelle
separat zuschaltbar	✓	✓	✓	✓	✓	✓
Zapwellendrehzahl Frontanbau	1.100 U ^{min}	1.100 U ^{min}	1.100 U ^{min}	965 U ^{min}	965 U ^{min}	965 U ^{min}
Zapwellendrehzahl Heckanbau	900 U ^{min}	900 U ^{min}	900 U ^{min}	965 U ^{min}	965 U ^{min}	965 U ^{min}
Schnellwechsel	✓	✓	✓	✓	✓	✓
Einsatzbereiche						
Mähen	✓	✓	✓	✓	✓	✓
Bodenbearbeitung	✓	✓	✓	✓	✓	✓
Kehren & Sammeln	✓	✓	✓	✓	✓	✓
Winterdienst	✓	✓	✓	✓	✓	✓
Transportieren	✓	✓	✓	✓	✓	✓
Komfortausstattung						
Lenkholm einstellbar	✓	✓	✓	✓	✓	✓
Wendeholm	✓	✓	✓	✓	✓	✓
Notfallabschaltung	✓	✓	✓	✓	✓	✓
Technische Daten						
Gewicht	58 kg	57 / 58 kg	58 kg	90 kg	92 kg	110 kg





Herkules®



HOLZSPALTER

Früher wie heute ist Holz ein beliebter Brennstoff. Allerdings bedarf die Vorbereitung bis zum Anfeuern einiger Arbeitsschritte. Damals noch kräftezehrende Handarbeit, übernehmen heutzutage Holzspalter diesen anstrengenden Job.

Wichtig sind hierbei nicht nur Ergonomie und Sicherheit sondern auch eine lange Lebensdauer der Maschine. Herkules Holzspalter sind zuverlässig und solide verarbeitet und damit für nahezu alle Ansprüche geeignet.

SCHREDDER & HÄCKSLER

Grün- und Baumpflege ist ein wichtiger Bestandteil des Gartenkalenders. Doch Äste sammeln, lagern und abtransportieren verbraucht viele Ressourcen. Warum also nicht direkt vor Ort die Äste schreddern oder häckseln?

Alle Häcksler sind kompakt und gut zu transportieren. Damit sind sie schnell und unkompliziert direkt vor Ort einsetzbar.



HERKULES HAUS & HOF



> SICHER

Wir schreiben Arbeitsschutz groß und erfüllen alle aktuellen Sicherheitsnormen.



> ROBUST

Massive Bauweisen und robuste Mechanikteile garantieren eine lange Lebensdauer der Maschinen.



> EINFACH

Wir legen Wert auf eine einfache und intuitive Bedienung. Eine schnelle Einarbeitung ist somit möglich.



> ERGONOMISCH

Einige Modelle verfügen über besonders niedrige und extragroße Grundplatten für effektives Arbeiten.



> STARK

Bis zu 12 Tonnen Spaltdruck bieten die Spitzenmodelle, ebenso wie eine individuelle Spalt- und Vorlaufgeschwindigkeit.




> MASSIV

Der Spaltkeil besteht aus Vollmaterial und ist besonders massiv und langlebig.



> CLEVER

Sicherheitsschalter am Gehäuse sorgen für eine automatische Abschaltung und ermöglichen eine sichere Reinigung.



> VIELSEITIG

Über den Seitentrichter eingeführte Äste werden zusätzlich über die Schnitzelscheibe zerkleinert.



> EFFEKTIV

Alle Modelle verfügen über einen zusätzlichen Seitentrichter für lange bis zu 8 cm starke Äste.





HERKULES HOLZSPALTER

Effektives Arbeiten – mit Leichtigkeit. Die stufenlos spalthöhenverstellbaren Holzspalter von Herkules ermöglichen ein effektives Arbeiten. Mit ihrer Zweihand-Sicherheitsbedienung bieten sie einen hohen Arbeitsschutz. Der durch wechselbare Lagerplatten geführte Spaltturm arbeitet nahezu verschleißfrei und erhöht die Lebensdauer der Maschine.


Bis zu 12 Tonnen Spaltdruck: Die Herkules Holzspalter PS 12110 sind rundum massiv gebaut mit besonders niedriger und extra-großer Grundplatte, solider Spalteisenführung und dem aus Vollmaterial bestehenden Spaltkeil.

Zum Schutz der Zylinderdichtung ist der absenkbare Zylinder stabil verschraubt. Die Herkules Holzspaltermodelle PS12110Z und PS12110DZ können entsprechend individueller Ansprüche mit einer Spalt- und einer Vorlaufgeschwindigkeit arbeiten.



> ROBUSTER AUFBAU

- Massive Bauweisen und robuste
- Mechanikteile garantieren eine lange
- Lebensdauer der Maschinen.



> EINFACHE BEDIENUNG

- Wir legen Wert auf eine einfache
- und intuitive Bedienung. Eine
- schnelle Einarbeitung ist somit
- möglich.



> SICHERHEIT ZÄHLT

- Wir schreiben Arbeitsschutz groß
- und erfüllen alle aktuellen Sicher-
- heitsnormen.



> STARKE LEISTUNG

- Bis zu 12 Tonnen Spaltdruck bieten
- die Spitzenmodelle, ebenso wie
- eine individuelle Spalt- und Vorlauf-
- geschwindigkeit.



HERKULES HOLZSPALTER



HIGHLIGHTS:

- Rundum massiv gebaut
- Solide Spalteisenführung
- Spaltkeil aus Vollmaterial
- Verstellbare Haltearme
- Inkl. mech. Stammheber (PS12110)



Herkules Holzspalter

Modell	HSL 655 W	HS 755 D	PS 855 D	PS 12110 Z	PS 12110 DZ
Bestell-Nr.	HSL655W	HS755D	PS855D	PS12110Z	PS12110DZ
Spaltdruck	5,5 Tonnen	6,5 Tonnen	8,0 Tonnen	12 Tonnen	12 Tonnen
Antrieb	Elektro, 230 V	Elektro, 400 V	Elektro, 400 V	über Zapfwelle	Elektro 400V / Zapfw.
Leistung	2,2 kW	2,2 kW	3,0 kW	-	4,0 kW
Spalthöhe	550 mm	550 mm	550 mm	1.100 mm	1.100 mm
Spaltgeschwindig.	95 mm / sec	60 mm / sec	60 mm / sec	85 mm / sec	85 mm / sec
Vorlaufgeschw.	-	-	-	185 mm / sec	185 mm / sec
Rücklaufgeschw.	30 mm / sec	95 mm / sec	95 mm / sec	125 mm / sec	125 mm / sec
Öltank	6,0 Liter	6,0 Liter	6,0 Liter	12,0 Liter	12,0 Liter
Maße (mm)	650 x 480 x 1.550	650 x 480 x 1.550	650 x 480 x 1.550	700 x 1.000 x 2.560	700 x 1.000 x 2.560
Gewicht	85 kg	95 kg	116 kg	347 kg	395 kg
Preis	1.499,- EUR	1.549,- EUR	2.049,- EUR	3.999,- EUR	4.899,- EUR





HERKULES SCHREDDER

Der durchdachte Aufbau der Schredder ermöglicht einen sicheren und einfachen Zugang zum innenliegenden Schneidwerk. Sicherheitsschalter am Gehäuse sorgen dafür, dass beim Öffnen des Gerätes der Motor automatisch abgeschaltet wird. Mit wenigen Handgriffen lässt sich das Gehäuse zum Reinigen aufklappen.

Setzen Sie auf die Technik der Hammermühle. 36 oberflächengehärtete Schlaghämmer sorgen dafür, dass auch dichteres Astmaterial und Gestrüpp problemlos eingezogen und kleingehäckselt wird.

Zwei separate Trichter garantieren eine umfassende Problemlösung: Über den großen Einfülltrichter werden Grünmaterial, aber auch kurze Zweige, in getrennten Arbeitsabläufen Tontöpfe oder Glasflaschen zugeführt, über den Seitentrichter Heckenschnitt und lange, bis zu 8 cm starke Äste.



> KRAFTPAKETE

- Alle Modelle sind sowohl mit un-
- abhängigem Verbrennungsmotor
- als auch mit umweltfreundlichem
- Elektroantrieb verfügbar.



> SEITENTRICHTER

- Für grobes Astwerk bis zu 8cm
- Stärke ist ein zweiter Trichter am
- Schredder angebracht.



> SCHNITZELSCHIBE

- Über den Seitentrichter einge-
- führtes Astmaterial wird zuerst in
- Scheiben geschnitzelt, dann über
- die Hammermühle zerkleinert.



> KRIEGT ALLES KLEIN

- Dank Hammermühle werden sogar
- Tontöpfe, Glasflaschen und sonsti-
- ge Gartenabfälle sicher zerkleinert.



HERKULES SCHREDDER



HIGHLIGHTS:

- Rundum robust gebaut
- Schlagkräftige Hammermühle
- Zusätzlicher Seitentrichter
- Elektro oder Benzin



Herkules Schredder

Modell	3500 Power 230	3500 Power 380	3500 Power Honda	4000 Pro 380	4000 Pro Honda
Bestell-Nr.	13710	13711	13716	14800	14850
Motor	Elektro, 230 V	Elektro, 380 V	Honda GC 160 5.0	Elektro, 380 V	Honda GX 270 9.0
Nennleistung	2,2 kW	3,0 kW	2,9 kW bei 3.600 U ^{min}	3,0 kW	5,1 kW bei 3.600 U ^{min}
Aststärke (max.)	50 mm	60 mm	60 mm	80 mm	80 mm
Drehzahl Mühle	2.450 U ^{min}	2.450 U ^{min}	3.300 U ^{min}	2.160 U ^{min}	2.415 U ^{min}
Haupttrichteröffn.	350 x 350 mm	350 x 350 mm	350 x 350 mm	400 x 450 mm	400 x 450 mm
Seitentrichteröffn.	200 x 250 mm	200 x 250 mm	200 x 250 mm	200 x 300 mm	200 x 300 mm
Räder	4,00 x 4	4,00 x 4	4,00 x 4	4,00 x 4	4,00 x 4
Gewicht	90 kg	90 kg	94 kg	160 kg	160 kg
Preis	1.849,- EUR	2.049,- EUR	2.349,- EUR	2.449,- EUR	3.299,- EUR

Zubehör

Modell	Horizontalgitterset	Horizontalgitterset
Bestell-Nr.	13720	14820
Bezeichnung	für 3500 Power	für 4000 Pro
Preis	69,- EUR	69,- EUR



Herkules®



VIELSEITIGKEIT IST TRUMPF

Herkules ist nicht nur Landwirtschaft: In unserem Sortiment bieten wir auch Fahrzeuge, die sich für den Transport schwerer Lasten auf Baustellen oder an Hanglagen perfekt eignen.

KOMPAKT UND WENDIG

Die Herkules Raupengeräteträger sind dank der praktischen Anwendungsmöglichkeiten und der kompakten Größe sehr erfolgreich. Herkules Raupengeräteträger eignen sich vor allem auch für Arbeiten mit schwierigen und engen Platzverhältnissen, die ansonsten für große Fahrzeuge nicht zugänglich sind.

UNAUFHALTSAM

Alle Maschinen sind mit Raupenkettens ausgerüstet und können mit vielen Zubehörteilen geliefert werden. Im Handumdrehen wird so aus dem Transporter ein Radlader oder Minibagger.

FLEXIBEL IM EINSATZ

Aber das ist noch nicht alles: Sie können aus Ihrem Minitransporter einen mobilen Zementmischer machen, ein sehr wichtiger Pluspunkt vor Ort, der Ihnen Zeit und Geld spart.





HERKULES TRANSPORT



> SCHWERARBEITER

Bis zu 800 kg können die Raupengeräteträger transportieren – auch auf sensiblem Untergrund.



> ÄUSSERST GRIFFIG

Die Gummiraupen treiben die Geräteträger auch über steile Hänge und unwegsames Gelände.



> KRAFTPROTZE

Leistungsstarke Antriebsaggregate verleihen den Herkules Raupengeräteträgern ausreichend Kraftreserven.



> KIPPEN ERWÜNSCHT

Die hydraulisch kippbare Mulde lädt mühelos auch schwere Lasten ab.



> ARBEITSHYDRAULIK*

Wartungsarm und für höchste Belastungen ausgelegt.



> LEICHTES SPIEL

Am Steuerpult der Raupengeräteträger haben Sie alles fest im Griff.



> TRANSPORTFREUDIG

Zum Versetzen auf der Baustelle können ausgesuchte Modelle* vom Kran an den Haken genommen werden.



> GRUNDSOLIDE

Robuste Technik, perfekte Verarbeitung und solide Qualität für ein langes Leben im harten Arbeitsalltag.



> ZUBEHÖRVIELFALT

Weitere Modelle und umfangreiches Zubehör sind erhältlich. Fragen Sie Ihren Fachhändler!



*modellabhängig



HERKULES RAUPENGERÄTETRÄGER

Ob Baustelle, Weinberg oder Landschaftsbau - oft müssen schwere Lasten über sehr unwegsames Gelände transportiert werden. Genau das Richtige für die Herkules Raupengeräteträger. Ausgestattet mit einem Gummikettenantrieb sind die Raupengeräteträger besonders für das Befahren von lockerem, unebenem und sensiblen Untergrund geeignet.

Mit einer Ladekapazität von bis zu 800 kg beim Herkules 8.0 Hydro sind die Raupengeräteträger auch für größere Baustellen gut geeignet. Der kraftvolle Motor bewältigt mit dieser Zuladung problemlos auch Hanglagen mit kräftigerer Steigung.

Weitere Konfigurationen ab Werk auf Anfrage. Fragen Sie Ihren Fachhändler!



> KIPPBARE PRITSCHÉ

- Alle kippbaren Pritschen sind mit einer manuellen Aushebung ausgestattet.
-
-
-
-



> WEINBAU

- Für Reihenkulturen und Hanglagen, z. B. im Weinbau, sind die Raupengeräteträger ideal geeignet.
-
-
-
-



> KOMFORTABLE STEUERUNG

- Die komfortable Steuerung ermöglicht eine präzise und sichere Arbeit.
-
-
-
-



> HONDA-MOTOREN

- Kraftvolle Motoren von Honda treiben zuverlässig die Raupengeräteträger an.
-
-
-
-



HERKULES TRANSPORT



HIGHLIGHTS:

- Inklusive Pritsche
- Gummiraupenantrieb
- Optimale Steigfähigkeit
- Markenmotoren von Honda



Abb. Herkules LS 360



Abb. Herkules 35 H

Herkules Raupentransporter

Modell	Herkules LS 360	Herkules 35 H	Herkules F 45 H	Herkules F 400 H
Bestell-Nr.	LS360	912335380SET	911536426SET	912333163SET
Motor	Honda GX 120	Honda GP 160	Honda GP 160	Honda GX 160
Nennleistung	2,6 kW bei 3.600 U ^{min}	3,6 kW bei 3.600 U ^{min}	3,6 kW bei 3.600 U ^{min}	3,6 kW bei 3.600 U ^{min}
Antrieb	2 Vor- & 2 Rückwärtsgänge	3 Vor- & 1 Rückwärtsgänge	3 Vor- & 1 Rückwärtsgänge	2 Vor- & 1 Rückwärtsgänge
Getriebe	mech. 4-Gang Schaltgetriebe im Ölbad	mech. 4-Gang Schaltgetriebe im Ölbad	mech. 4-Gang Schaltgetriebe im Ölbad	mech. 3-Gang Schaltgetriebe im Ölbad
Raupen	Gummiraupen	Gummiraupen	Gummiraupen	Gummiraupen
Geschwindigkeit	v & r 1,5 / 3,4 km/h	v & r: 1,0 / 2,2 / 3,1 km/h	v & r: 1,0 / 2,2 / 3,1 km/h	v & r: 1,0 / 2,2 km/h
Zuladung 0 - 5°	350 kg	350 kg	450 kg	450 kg
Zuladung 5 - 30°	170 kg	250 kg	350 kg	350 kg
Abmessungen	1.440 x 680 x 995 mm	1.599 x 650 x 907 mm	1.641 x 690 x 993 mm	1.658 x 700 x 897 mm
Ausstattung	inkl. Pritsche verstellbar 920-1100 x 590-955 x 170	inkl. Pritsche 950 x 650 x 200 mm	inkl. Pritsche 700 x 950 x 350 mm	inkl. Pritsche 1.000 x 750 x 350 mm
Gewicht	135 kg	165 kg (mit Pritsche)	175 kg	195 kg
Lieferumfang	manuelle Aushebung	manuelle Aushebung	manuelle Aushebung	manuelle Aushebung
Preis	3.890,- EUR	4.419,- EUR	4.949,- EUR	5.349,- EUR



HERKULES RAUPENGERÄTETRÄGER

Der Raupengeräteträger F420 H Hydro² ist technisch auf hohem Niveau ausgestattet. Die automatische Bremsvorrichtung ist selbstverständlich. Der Dumper wird dadurch sicher betrieben, der Raupenantrieb stellt sich sofort ab, sobald der Benutzer die Hebel loslässt. Mit der hydraulischen Kippvorrichtung und einem zusätzlichen Hydraulikkreislauf können große Lasten vom Boden angehoben oder abgeladen werden. Das breite Zubehörprogramm, bestehend aus einer Mulde mit Ladeschaufel, verschiedenen Pritschen und einem Räumschild, kann durch den einfachen Wechsel schnell angebaut werden.

Die getrennte Steuerung von Vor- und Rücklauf der beiden Gummiraupen über separate Hebel erlaubt das Wenden auf der Stelle. Der Raupenantrieb bietet optimale Traktion und verteilt die Last auf dem oft lockeren Boden. Empfindliche Rasenoberflächen werden so beim Überqueren geschont. Die solide Mulde ist hydraulisch kippbar. Einfaches Wenden auf der Stelle mit der Herkules Doppelhebel-Steuerung.



> KLETTKÜNSTLER

- Auch extreme Hanglagen sind dank
- Gummiraupenantrieb problemlos
- meisterbar.
-
-
-
-



> ZUBEHÖR

- Mit Ladeschaufel und Betonmischer
- wird die Herstellung von Fertigbeton zum Kinderspiel.
-
-
-
-



> FRONTLADER

- Hydraulische Kippvorrichtung und
- zusätzliche Arbeitshydraulik machen
- die Transporter zu kraftvollen
- Frontladern.
-
-
-



> VERTIKUTIERER

- Mit Frontanbaumöglichkeit kann
- ein zusätzlicher Schlegelmäher be-
- trieben werden.
-
-
-



HERKULES TRANSPORT



HIGHLIGHTS:

- Kippbare Mulde
- Gummiraupenantrieb
- Optimale Steigfähigkeit
- Große Zubehörvielfalt



Abb. F 420 H Hydro²



Abb. 5.0 H Hydro

Herkules Raupentransporter

Modell	Herkules F 410 H Hydro	Herkules F 420 H Hydro²	Herkules 5.0 H Hydro	Herkules 5.1 H Hydro²
Bestell-Nr.	912333173SET	912333183SET	912336406SET	912336405SET
Motor	Honda GX 160	Honda GX 160	Honda GX 200	Honda GX 200
Nennleistung	3,6 kW bei 3.600 U ^{min}	3,6 kW bei 3.600 U ^{min}	4,1 kW bei 3.600 U ^{min}	4,1 kW bei 3.600 U ^{min}
Antrieb	2 Vor- & 1 Rückwärtsgänge	2 Vor- & 1 Rückwärtsgänge	stufenloser Hydrostat	stufenloser Hydrostat
Getriebe	mech. 3-Gang Schaltgetriebe im Ölbad	mech. 3-Gang Schaltgetriebe im Ölbad	stufenlos, hydraulisch mit Untersetzung	stufenlos, hydraulisch mit Untersetzung
Raupen	Gummiraupen	Gummiraupen	Gummiraupen	Gummiraupen
Geschwindigkeit	v: 1,0 / 2,2 r: 0,8 km/h	v: 1,0 / 2,2 r: 0,8 km/h	v & r: 2,1 - 3,3 km/h	v & r: 2,1 - 3,3 km/h
Zuladung 0 - 5°	450 kg	450 kg	500 kg	500 kg
Zuladung 5 - 30°	350 kg	350 kg	350 kg	350 kg
Abmessungen	1.658 x 700 x 897 mm	1.685 x 700 x 897 mm	1.644 x 650 x 1.086 mm	1.644 x 650 x 1.086 mm
Ausstattung	inkl. Mulde 1.000 x 700 x 400 mm	inkl. Mulde 1.000 x 650 x 400 mm & Ladeschaufel	inkl. Mulde 1.000 x 700 x 400 mm	inkl. Mulde 1.000 x 650 x 400 mm & Ladeschaufel
Gewicht	215 kg	220 kg (ohne Ladeschaufel)	300 kg	305 kg (ohne Ladeschaufel)
Lieferumfang	inkl. hydraulischer Kippvorrichtung	inkl. hydraulischer Kippvorrichtung und zusätzlichem Hydraulikkreislauf	inkl. hydraulischer Kippvorrichtung	inkl. hydraulischer Kippvorrichtung und zusätzlichem Hydraulikkreislauf
Preis	6.339,- EUR	7.569,- EUR	9.099,- EUR	10.869,- EUR



HERKULES RAUPENGERÄTETRÄGER

Der Herkules 8.0 HE Hydro³ ist als Spitzenmodell wahlweise mit einem leistungsstarken Honda-Benzinmotor mit 8,2 kW oder mit einem Yanmar-Dieselmotor mit 6,6 kW und Elektrostart ausgestattet. Zusätzlich bietet der Raupengeräteträger eine hydraulische Kippvorrichtung und zwei zusätzliche Hydraulikkreisläufe. Daraus ergeben sich verschiedene An- und Aufbauten, wie z. B. eine Mulde mit Ladeschaufel, verschiedene Pritschen und ein Betonmischer. Das Modell Herkules 8.0 HE Hydro³ verfügt über eine beeindruckende Ladekapazität von 800 kg auf ebenem Untergrund und bei einer dreißigprozentigen Steigung können sogar Lasten bis zu 600 kg transportiert werden.

Als besonderes Highlight kann der Herkules 6.5 H Hydro² werksseitig als Minibagger ausgestattet werden. Mit Schaufeln von 18 bis 60 cm Arbeitsbreite eignet er sich hervorragend zum Herstellen von Leitungs- und Erschließungsgräben sowie für größere Aushubarbeiten.



> BETONMISCHER

- Mit Ladeschaufel und Betonmischer wird die Herstellung von Fertigbeton zum Kinderspiel.
-
-
-
-



> MINIBAGGER

- Das Modell 6.5 H Hydro wird im Set mit Bagger mit 130 cm Arbeitstiefe ausgeliefert.
-
-
-
-



> LADEKÜNSTLER

- Hydraulische Kippvorrichtung und zusätzliche Arbeitshydraulik machen die Transporter zu kraftvollen Frontladern.
-
-
-
-



> PERFEKTE TRAKTION

- Der Gummiraupenantrieb bietet perfekte Traktion mit voller Beladung auch bei Steigungen.
-
-
-
-



HERKULES TRANSPORT



HIGHLIGHTS:

- Kippbare Mulde
- Gummiraupenantrieb
- Zusätzliche Arbeitshydraulik
- Große Zubehöervielfalt



Abb. 6.5 H Hydro² mit Ladeschaufel

Abb. 6.5 H Hydro² mit Bagger

Weitere Modelle & Zubehör erhältlich!
Fragen Sie Ihren Fachhändler.

Herkules Raupentransporter

Modell	5.2 H Hydro ³	6.5 H Hydro ²	8.0 HE Hydro ³	55 H Hydro	6.5 H Hydro ²
Motor	Honda GX 200	Honda GX 270	Honda GX 390	Honda GX 160	Honda GX 270
Nennleistung	4,1 kW bei 3.600 U ^{min}	6,0 kW bei 3.600 U ^{min}	8,2 kW bei 3.600 U ^{min}	3,6 kW bei 3.600 U ^{min}	6,0 kW bei 3.600 U ^{min}
Antrieb	stufenl. Hydrostat	stufenl. Hydrostat	stufenl. Hydrostat	3 Vor- & 1 Rückwärtsgang	stufenl. Hydrostat
Getriebe	stufenlos hydraulisch mit Untersetzung	stufenlos hydraulisch mit Untersetzung	stufenlos hydraulisch mit Untersetzung	mech. 3-Gang Schaltgetriebe im Ölbad	stufenlos hydraulisch mit Untersetzung
Raupen	Gummiraupen	Gummiraupen	Gummiraupen	Gummiraupen	Gummiraupen
Geschwindigkeit	v & r: 2,1 - 3,3 km/h	v & r: 2,1 - 3,3 km/h	v & r: 2,1 - 3,3 km/h	v & r: 2,1 - 3,3 km/h	v & r: 2,1 - 3,3 km/h
Zuladung 0 - 5°	500 kg	650 kg	800 kg	550 kg	650 kg
Zuladung 5 - 30°	350 kg	450 kg	600 kg	450 kg	450 kg
Abmessungen mm	1.644 x 650 x 1.086	1.723 x 700 x 1.152	1.996 x 790 x 1.187	1.840 x 650 x 976	1.311 x 700 x 1.152
Ausstattungsvarianten	inkl. Mulde 1.000 x 650 x 400	inkl. Mulde 1.000 x 650 x 400 & Ladeschaufel	inkl. Mulde 1.200 x 700 x 700 & Ladeschaufel	inkl. Mulde 1.000 x 650 x 400	inkl. Bagger 1,4 Tonnen
Gewicht	300 kg	350 kg (ohne Schaufel)	550 kg	220 kg	350 kg (ohne Bagger)
Lieferumfang	inkl. automatischer Bremse, hydraulischer Kippvorrichtung & 2 zusätzlicher Hydraulikkreisläufe	inkl. automatischer Bremse, hydraulischer Kippvorrichtung & zusätzlichem Hydraulikkreislauf	inkl. hydraulischer Kippvorrichtung & 2 zusätzlichen Hydraulikkreisläufen	inkl. hydraulischer Kippvorrichtung	inkl. automatischer Bremse, inkl. Bagger mit 130 cm Arbeitstiefe (Schaufeln optional verfügbar)
Preis	auf Anfrage	auf Anfrage	auf Anfrage	auf Anfrage	auf Anfrage



120 JAHRE QUALITÄT

Der Marktführer im Bereich Motorsensen und Freischneider in Japan setzt neue Maßstäbe in Bezug auf Qualität und Leistungsperformance. Basierend auf der Unternehmensphilosophie, die eine einwandfreie Qualität und solide Teamarbeit fordert, will Maruyama den Käufern die richtige Ausrüstung, Leistung, Langlebigkeit und Umweltschutz bieten.

RIESENAUSWAHL

Das breite Spektrum an Modellen deckt die wichtigsten Anwendungsgebiete ab. Sie sind ideal einsetzbar für alle intensiven und extensiven Pflegearbeiten durch Privatanwender sowie Kommunal- und Profibetriebe.

PRÄZISIONSARBEIT

Der aus Aluminium gefertigte Zylinder wird nach der Hartverchromung in einem speziell entwickelten Verfahren so poliert, dass alle scharfen Kanten an den Strömungskanälen entfernt werden und somit keine Gemischverwirbelungen auftreten können. Durch das besondere Fertigungsverfahren wird höchste Haltbarkeit und Leistung garantiert. Der Zylinderboden wird zusätzlich angepasst, damit der Kolben einfacher eingesetzt werden kann.





MARUYAMA VORTEILE



> REVERSE-START2

- Das Reverse-Start2 System* ermöglicht ein leichtes und kräfteschonendes Starten der Maruyama Motorgeräte.



> MAXIMALE LEISTUNG

- Die spezielle Architektur des Lüftergehäuses sorgt für ein erhöhtes Volumen an Kühlluft für den Zylinder.



> KRAFTRESERVEN

- Die Maruyama Profi-Modelle* zeichnen sich durch exzellente Durchzugskraft mit einem besonders hohen Drehmoment aus.



> KUPPLUNGSGLOCKE

- Die Antriebswelle wird direkt mit der Kupplungsglocke verschraubt. Dadurch wird die Haltbarkeit extrem erhöht und die Vibrationen werden vermindert.



> ERGONOMIE

- Das ergonomische Design der Doppelhandgriffe trägt zur exzellenten Balance bei und bietet optimalen Komfort im Dauereinsatz.



> WINKELGETRIEBE

- Speziell konstruierte und schräg verzahnte Kegelzahnäder liefern eine wesentlich höhere Lebensdauer.



> HERE-TECHNOLOGIE

- Einzigartiges Motorsystem*, das bei gleichbleibend hoher Leistung deutlich weniger Emissionen erzeugt und über 40% Kraftstoff einspart.



> GERÄUSCHREDUZIERUNG

- Die Schalldämpfer werden mit einer separaten Duplex-Kammer produziert, um das Auspuffgeräusch weiter zu reduzieren.



> WERKZEUGLOS

- Der Doppelhandgriff* lässt sich werkzeuglos individuell auf den Bediener und in die Transportstellung einstellen.

*modellabhängig





MARUYAMA MOTORSENSEN

LEICHT UND ERGONOMISCH Mit der MX-Serie bietet Maruyama Marken-Motorsensen für die tägliche Gartenarbeit. Aber auch erfahrene Nutzer werden feststellen, dass diese Maschinen perfekt gerüstet sind, um größere Aufträge zu erledigen.

Leichte und ergonomisch ausbalancierte Maschinen für ein kräfteschonendes Arbeiten. Ideal zum Ausputzen von Rasenrändern oder rund um Bäume und Büsche.



> MAXIMALE LEISTUNG

- Die spezielle Architektur des Lüfter-Gehäuses sorgt für ein erhöhtes Volumen an Kühlluft für den Zylinder.



> ERGONOMIE

- Das ergonomische Design der Doppelhandgriffe trägt zur exzellenten Balance bei und bietet optimalen Komfort im Dauereinsatz.



> KUPPLUNGSGLOCKE

- Die Antriebswelle wird direkt mit der Kupplungsglocke verschraubt. Dadurch wird die Haltbarkeit extrem erhöht und die Vibrationen werden vermindert.



> LEICHTGEWICHTE

- Die Motorsensen der MX Serie überzeugen durch ihr perfektes Leistungsgewicht.





MARUYAMA MOTORSSENSEN



HIGHLIGHTS:

- Premium Qualität
- Äußerst langlebig
- Perfekt ausbalanciert
- Sehr wirtschaftlich



Maruyama MX-Serie

Modell	Maruyama MX21	Maruyama MX24	Maruyama MX24EH	Maruyama MX27	Maruyama MX27EHB	Maruyama MX36H
Best.-Nr.	700366104	700366107	700366118	700366109	7003661581	700366160
Motor	Maruyama	Maruyama	Maruyama	Maruyama	Maruyama	Maruyama
Hubraum	19,8 cm ³	22,5 cm ³	22,5 cm ³	25,4 cm ³	25,4 cm ³	35,5 cm ³
Nennleistung	0,51 kW	0,58 kW	0,61 kW	0,74 kW	0,77 kW	1,25 kW
Tankvolumen	0,6 Liter	0,6 Liter	0,5 Liter	0,6 Liter	0,55 Liter	0,8 Liter
Schalleistungspegel	108 dB (A)	110 dB (A)	110 dB (A)	110 dB (A)	110 dB (A)	-
Fadenkopf	halbautomatisch Tab and go L4	halbautomatisch Tab and go L4	halbautomatisch Tab and go L4	halbautomatisch Tab and go L4	halbautomatisch Tab and go L4	Grasblatt & Fadenkopf
Nylonfaden Ø	2,4 mm	2,4 mm	2,4 mm	2,4 mm	2,4 mm	-
Schnittbreite	40 cm	40 cm	40 cm	40 cm	40 cm	40 cm
Handgriff	Rundgriff	Rundgriff	Doppelhandgriff	Rundgriff	Doppelhandgriff	Doppelhandgriff
Vibration v/h (l/r)	2,9 / 2,7 m/s ²	3,9 / 2,5 m/s ²	5,3 / 3,6 m/s ²	3,9 / 2,5 m/s ²	3,8 / 4,1 m/s ²	-
Schultergurt	✓	✓	✓	✓	✓	✓
Gewicht	4,6 kg	4,7 kg	5,0 kg	4,9 kg	5,2 kg	6,6 kg
Preis	299,- EUR	329,- EUR	349,- EUR	399,- EUR	414,- EUR	499,- EUR





MARUYAMA MOTORSSENEN / FREISCHNEIDER

DIE SPARSAMEN Bei den Modellen BC3021H-RS und BC4321H-RS von Maruyama sorgen die Motoren mit HERE-Technologie für jede Menge Drehmoment und Durchzugskraft. Mit bis zu 40% weniger Kraftstoffverbrauch zu herkömmlichen Zweitaktmotoren sparen Sie bares Geld!

Nahezu mühelos mähen Sie hohes Gras, Unkraut, kleine Sträucher oder Gestrüpp. Auch für Dickicht und Buschwerk sind Sie mit den Motorsensen / Freischneidern bestens gerüstet. Das Super-Leicht-Start-System S2 von Maruyama lässt die Motorsense / den Freischneider besonders leicht und kräfteschonend starten. Ein ruhiger, gleichmäßiger Zug genügt, um das Gerät zuverlässig in Betrieb zu nehmen.

Die Maruyama Modelle sind mit einem asymmetrischen Doppelhandgriff für ein ermüdungsfreies Arbeiten ausgestattet. Der Griff ist für eine ergonomische Nutzung verstellbar. Der im Lieferumfang serienmäßig enthaltene Doppelschultergurt ist komfortabel, leicht und gibt Ihnen die nötige Bewegungsfreiheit.



> HERE-TECHNOLOGIE

- Einzigartiges Motorsystem, das bei gleichbleibend hoher Leistung deutlich weniger Emissionen erzeugt und über 40% Kraftstoff einspart.



> GERÄUSCHREDUZIERUNG

- Die Schalldämpfer werden mit einer separaten Duplex-Kammer produziert, um das Auspuffgeräusch weiter zu reduzieren.



> SOLIDE ANTRIEBSWELLE

- Die aus hochfestem Carbon-Stahl gefertigten Antriebswellen werden mit 5 speziellen Bronzelagern eingefasst. Das verlängert die Lebensdauer und reduziert die Vibrationen.



> SPEZIELLES WINKELGETRIEBE

- Speziell konstruierte und schräg verzahnte Kegelzahnräder liefern eine wesentlich höhere Lebensdauer.





MOTORSSENEN/FREISCHNEIDER



HIGHLIGHTS:

- Kraftvoll und durchzugsstark
- Hohes Drehmoment
- Sparsame Motoren



Maruyama BC

Modell	Maruyama BC3021H-RS	Maruyama BC4321H-RS
Best.-Nr.	700363965	700363967
Motor	Maruyama mit Start2	Maruyama mit Start2
Hubraum	30,1 cm ³ HERE TEC	41,5 cm ³ HERE TEC
Nennleistung	1,0 kW	1,54 kW
Tankvolumen	0,6 Liter	1,0 Liter
Schalleistungspegel	109 dB (A)	113 dB (A)
Fadenkopf	halbautomatisch Tab and go L4	halbautomatisch Tab and go L4
Nylonfaden Ø	2,4 mm	2,4 mm
Schnittbreite	40 cm	40 cm
Handgriff	Doppelhandgriff	Doppelhandgriff
Vibration v/h (l/r)	4,1 / 5,1 m/s ²	4,8 / 4,4 m/s ²
Schultergurt	✓	✓
Gewicht	6,1 kg	8,4 kg
Lieferumfang	3-Zahn Dickichtmesser, Fadenkopf L4, Doppelschultergurt	3-Zahn Dickichtmesser, Fadenkopf L4, Doppelschultergurt
Preis	619,- EUR	729,- EUR





MARUYAMA FREISCHNEIDER

PROFIEINSATZ Die besonders leistungsstarken Maruyama Freischneider beseitigen zuverlässig und schnell hohes Gras, zähes Unkraut, Gestrüpp und Dickicht. Durch die starke Leistung, jede Menge Durchzugskraft, ein hohes Drehmoment und die hohe Qualität der Bauteile werden die Freischneider den Ansprüchen professioneller Anwender gerecht. Selbst bei Langzeiteinsätzen und harter Beanspruchung können Sie sich auf die Leistungsfähigkeit der Maruyama Freischneider verlassen. Das Easy Recoil Start System erleichtert das Starten des Motors erheblich. Der 1l große Kraftstofftank ermöglicht lange Arbeitsintervalle mit weniger Tankstopps.

Das Modell BCV5020 ist mit einem Antivibrationssystem (AV) am Holm ausgestattet. Das AV-Element reduziert die Übertragung von Schwingungen, die vom Motor und dem sich bewegenden Arbeitswerkzeug erzeugt werden. Die Griffe sind dadurch besonders vibrationsarm für Hände und Arme.

Besonders ergonomisch, komfortabel und leicht ist das serienmäßige Profi-Gurtsystem. Der Komfort-Haken ermöglicht ein einfaches und schnelles Anlegen und Lösen des Freischneiders.



> EASY RECOIL START SYSTEM

- Einzigartiges Leichtstartsystem –
- Durch eine im Starter verbaute Feder wird fast keine Kraft benötigt, um den Freischneider zu starten.



> GERÄUSCHREDUZIERUNG

- Die Schalldämpfer werden mit einer separaten Duplex-Kammer produziert, um das Auspuffgeräusch weiter zu reduzieren.



> ANTIVIBRATIONSSYSTEM*

- 4 Antivibrationsdämpfer reduzieren die Übertragung der Schwingungen, die während des Betriebs entstehen.



> WERKZEUGLOSE GRIFFEINSTELLUNG*

- Der Doppelhandgriff lässt sich werkzeuglos individuell auf den Bediener und in die Transportstellung einstellen.





MARUYAMA FREISCHNEIDER



HIGHLIGHTS:

- Robuste Freischneider
- Kraftvoll und durchzugsstark
- Für den Profieinsatz



Maruyama BC / BCV

Modell	Maruyama BC5020H-RS	Maruyama BCV5020
Best.-Nr.	7003644795	700364164
Motor	Maruyama mit Start2	Maruyama mit Start2 und AV-System
Hubraum	50,1 cm ³	49,9 cm ³
Nennleistung	1,65 kW	1,91 kW
Tankvolumen	1,0 Liter	1,0 Liter
Schalleistungspegel	113 dB (A)	111 dB (A)
Fadenkopf	halbautomatisch Tab and go L5	halbautomatisch Tab and go L5
Nylonfaden Ø	2,7 mm	2,7 mm
Schnittbreite	42 cm	42 cm
Handgriff	Doppelhandgriff	Doppelhandgriff
Vibration v/h (l/r)	4,8 / 4,6 m/s ²	2,2 / 3,2 m/s ²
Schultergurt	✓	✓
Gewicht	8,1 kg	8,9 kg
Lieferumfang	3-Zahn Dickichtmesser, Fadenkopf L5, Doppelschultergurt	3-Zahn Dickichtmesser, Fadenkopf L5, Doppelschultergurt
Preis	749,- EUR	999,- EUR





MARUYAMA MULTI-TOOL

6in1 FUNKTION Die Multi-Tool Geräte von Maruyama vereinen 6 Funktionen mit nur einer Motoreinheit. Die verschiedenen Aufsätze können dank des Schnellverschlusses ohne Werkzeug angebracht werden.

- 1 Trimmeraufsatz** – für kleinere Grasflächen sowie Ausputzarbeiten in schwer zugänglichen Ecken.
- 2 Heckenschereaufsatz** – schwenkbar, mit doppelseitigem Messerbalken für das Schneiden des Heckendachs oder von Bodendeckern.
- 3 Sägenaufsatz** – in kurzer oder langer Schaftausführung zum Schneiden von z.B. Obstbäumen und zum Auslichten von Gehölzen.
- 4 Kantenschneideraufsatz** – für gepflegte Rasenkanten oder Beetränder.
- 5 Kultivatoraufsatz** – bequem Beete auflockern und kultivieren.
- 6 Multicutteraufsatz** – Durch zwei gegenläufige Messerblätter wird eine hohe Mähleistung sowie ein schnelles und sicheres Pflegen aller Grünflächen gewährleistet. Kein Wegschleudern von Steinen. Ideal für das Arbeiten im Verkehrs- und Straßenbereich.



> ZUBEHÖRPALETTE

Das umfangreiche Zubehör macht das Grundgerät durch multifunktionalen Einsatz sehr wirtschaftlich.



> PRAKTISCHE TASCHE

Direkt am Tragegestell der MC4321 finden Sie zusätzlichen Stauraum in einer praktischen Zubehörtasche.



> MC4321BK RÜCKENGERÄT

Mit Zusatzpolstern an Gurt und Tragegestell die richtige Wahl für einen langen Arbeitstag.



> ANTIVIBRATION

Die Motoreinheit der MC4321 ist komplett gefedert und deutlich vibrationsgedämpft.





MARUYAMA MULTI-TOOL



HIGHLIGHTS:

- > 6in1 Funktion
- > Wechsel mit Schnellverschluss



Abb. MC4321BK

Maruyama Multi-Tool

Modell	Maruyama MC2630RS	Maruyama MC4321BK
Best.-Nr.	700364566	700364508
Motor	Maruyama	Maruyama
Hubraum	25,4 cm ³	41,5 cm ³
Nennleistung	0,85 kW	1,54 kW
Tankvolumen	0,55 Liter	1,0 Liter
Schalleistungspegel	106 - 115 dB (A) je nach Anbaugerät	je nach Anbaugerät
Handgriff	Rundgriff	Rundgriff
Schultergurt	✓	✓
Gewicht	4,0 kg	10,4 kg
Preis	459,- EUR	799,- EUR

Zubehör

Modell	MCA-S	MCA-HTS	MCA-HTSL	MCA-PL	MCA-PS	MCA-P	MCA-E	MCA-T	MCA-LB
Bestell-Nr.	701364515	700364520	700364519	700364518	700364517	700237955	700364514	700364516	700364513
	Trimmeraufsatz	Heckenscherenaufsatz 40 cm	Heckenscherenaufsatz 60 cm	Sägenaufsatz 1500 mm lang	Sägenaufsatz 723 mm lang	Verlängerung 450 mm für MCA-P	Kantenschneideraufsatz	Kultivatoraufsatz 150 mm breit	Multicutteraufsatz Ø 230 mm
Preis	139,- EUR	389,- EUR	449,- EUR	359,- EUR	339,- EUR	79,- EUR	149,- EUR	299,- EUR	389,- EUR





MARUYAMA HECKENSCHEREN

PROFI-TECHNIK ZUM FAIREN PREIS

Das besonders günstige Gewichts-Leistungs-Verhältnis bei den Maruyama Heckenscheren ermöglicht den Einsatz der leistungsstarken Maschinen bei einem Höchstmaß an Komfort. Dank moderner Maruyama-Motorenteknik mit Start2-System wird das Starten erheblich erleichtert.

UNSCHLAGBAR KOMFORTABEL Mit den Maruyama Heckenscheren können Sie selbst bei höchsten Anforderungen den besten Arbeitskomfort genießen. Der um 180° drehbare Handgriff ermöglicht Ihnen sowohl beim senkrechten als auch beim waagerechten Heckenschnitt eine nahezu ermüdungsfreie Arbeitshaltung.



> SOLIDES GETRIEBE

Professionelles Getriebe mit Alu-Druckguss-Gehäuse.



> HECKENDACHSCHNITT

Auch der Schnitt auf dem Heckendach ist dank drehbarem Griff ergonomisch umsetzbar.



> REVERSE-START2 SYSTEM

Das Reverse-Start2 System ermöglicht ein leichtes und kräfteschonendes Starten.



> DREHBARER GRIFF

Der Handgriff ist für senkrechten oder waagerechten Schnitt werkzeuglos um 180° drehbar und um 45° abgewinkelt.





MARUYAMA HECKENSCHEREN



HIGHLIGHTS:

- Profi-Qualität
- Start2-Technik
- 180° drehbarer Handgriff
- Höchstmaß an Komfort



Abb. HT 237 D

Maruyama Heckenschere

Modell	Maruyama HT237D	Maruyama HT238D	Maruyama HT238DL	Maruyama HT239D	Maruyama HT239DL
Best.-Nr.	700362426	700362427	700362428	700362442	700362443
Motor	Maruyama	Maruyama mit Start2	Maruyama mit Start2	Maruyama mit Start2 & AV-System	Maruyama mit Start2 & AV-System
Hubraum	22,5 cm ³	22,5 cm ³	22,5 cm ³	22,5 cm ³	22,5 cm ³
Nennleistung	0,77 kW	0,77 kW	0,77 kW	0,77 kW	0,77 kW
Tankvolumen	0,4 Liter	0,4 Liter	0,4 Liter	0,4 Liter	0,4 Liter
Schalleistungspegel	109 dB (A)	109 dB (A)	109 dB (A)	109 dB (A)	109 dB (A)
Schnittlänge	60 cm	60 cm	75 cm	60 cm	75 cm
Handgriff	180° drehbar	180° drehbar	180° drehbar	180° drehbar	180° drehbar
Vibration v/h (l/r)	13 / 8 m/s ²	13 / 5 m/s ²	13 / 5 m/s ²	1,7 / 2,5 m/s ²	1,7 / 2,5 m/s ²
Gewicht	4,9 kg	5,1 kg	5,3 kg	5,4 kg	5,6 kg
Preis	449,- EUR	549,- EUR	589,- EUR	599,- EUR	639,- EUR





MARUYAMA HECKENSCHNEIDER

HOCH HINAUS Die schwenkbaren Heckenschneider Maruyama AHT sind ideal für den Beschnitt von höheren Heckendächern.

Mit unterschiedlichen Schaftlängen erreichen Sie mühelos das Heckendach auch ohne Leiter und bei bequemer Arbeitshaltung.

HIGHLIGHTS:

- 135° schwenkbar
- Unterschiedliche Schaftlängen



Maruyama Heckenschneider

Modell	Maruyama AHT2630D-S	Maruyama AHT2630D-L
Best.-Nr.	700364569	700364568
Motor	Maruyama	Maruyama
Hubraum	25,4 cm ³	25,4 cm ³
Nennleistung	0,85 kW	0,85 kW
Tankvolumen	0,55 Liter	0,55 Liter
Schallleistungspegel	109 dB(A)	109 dB(A)
Schnittlänge	60 cm	60 cm
Schaftlänge	72 cm	154 cm
Handgriff	Rundgriff	Rundgriff
Vibration v/h (l/r)	3,6 / 7,1 m/s ²	4,2 / 6,1 m/s ²
Schultergurt	✓	✓
Gewicht	6,4 kg	6,8 kg
Preis	729,- EUR	799,- EUR





MARUYAMA HOCHENTASTER

STARK UND LEICHT Der Maruyama Hochentaster TPP2630 bietet starke Leistung, geringes Gewicht und ist hervorragend ausbalanciert. Für den Baumschnitt und das Ausasten von erkrankten oder nicht gewünschten Trieben und Ästen ist der Maruyama Hochentaster ideal geeignet.

Selbst unter schwierigen Bedingungen können Sie sicher und zuverlässig Bäume vom Boden aus bearbeiten. Durch den teleskopierbaren Schaft lässt sich der Hochentaster auf bis zu 3,35 m Gesamtlänge ausziehen. Wird hier noch die Körpergröße des Bedieners hinzugerechnet, sind Arbeitshöhen von bis zu 5 m mit dem TPP2630 möglich. Daher ist der Hochentaster das richtige Werkzeug, sowohl für Hobby-Gärtner und Grundstücksbesitzer als auch für die professionelle Baumpflege.

Für ein komfortables Arbeiten gehört ein Schultergurt zum Lieferumfang.



Maruyama Hochentaster

HIGHLIGHTS:

- Teleskopierbar bis 3,35 m
- Hervorragend ausbalanciert
- Starke Leistung
- Geringes Gewicht

Modell	Maruyama TPP2630
Best.-Nr.	700364588
Motor	Maruyama mit Start2
Hubraum	25,4 cm ³
Nennleistung	0,85 kW
Tankvolumen	0,55 Liter
Schallleistungspegel	109 dB (A)
Schnittlänge	250 mm
Gesamtlänge	2,15 - 3,35 m
Art	teleskopierbar
Vibration v/h (l/r)	4,1 / 4,6 m/s ²
Schultergurt	✓
Gewicht	6,5 kg
Preis	899,- EUR



MARUYAMA MOTORSÄGEN

DIE PERFEKT AUSBALANCIERTE Top-Handle Säge MCV3101TS ist ideal für die professionelle Baumpflege. Klein, leicht und flexibel einsetzbar, bietet die Maruyama Motorsäge maximale Bewegungsfreiheit bei der Arbeit.

KOMPAKT UND LEISTUNGSSTARK: Die Benzin-Kettensäge MCV3501S überzeugt durch optimales Leistungsgewicht und hervorragendes Führungsverhalten. Ideal zum Sägen von Kaminholz und für alle anfallenden Sägearbeiten rund ums Haus.

DIE MARUYAMA PROFISÄGEN sind ideal für Landwirte, Landschaftsgärtner und intensive Nutzung.

Diese professionellen Sägen sind einfach zu bedienen und besonders leistungsstark. Sie sind mit Ölpumpen und automatischer Kettenschmierung ausgestattet, die Kette ist leicht zu warten.

Diese Kettensägen sind leicht und leistungsstark, sie eignen sich perfekt für alle Holzschnitte und Schneidvorgänge.



> ANTIVIBRATION

Die Antivibrationselemente im Griffsystem reduzieren die Motorvibration spürbar.



> LÄUFT GESCHMIERT

Einfacher und werkzeugloser Schnellzugang zu Benzin- und Schmieröltank.



> MARKENQUALITÄT

Schwert und Kette werden in hochwertiger und langlebiger Markenqualität mitgeliefert.



> ERGONOMISCH

Das Griffsystem der Motorsägen ist ergonomisch geformt und liegt angenehm in der Hand.





MARUYAMA MOTORSÄGEN



HIGHLIGHTS:

- Automatische Ölschmierung
- Anti-Vibrations-Elemente
- Reverse-Start2 System
- Kettenspanner



Abb. MCV 3101 TS



Maruyama Motorsägen

Modell	Maruyama MCV3101TS	Maruyama MCV3501S	Maruyama MCV4000	Maruyama MCV5100	Maruyama MCV6200
Bestell-Nr.	700362841	700362850	700362906	700362907	700362911
Motor	Maruyama Start2	Maruyama Start2	Maruyama Start2	Maruyama Deko-Ventil	Maruyama Deko-Ventil
Hubraum	30,1 cm ³	34,9 cm ³	38 cm ³	51 cm ³	62 cm ³
Nennleistung	1,04 kW	1,27 kW	1,8 kW	2,7 kW	3,4 kW
Tankvolumen	0,24 Liter	0,34 Liter	0,35 Liter	0,65 Liter	0,65 Liter
Ölvolumen	0,18 Liter	0,30 Liter	0,22 Liter	0,35 Liter	0,35 Liter
Schalleistungspegel	109 dB (A)	111 dB (A)	109 dB (A)	115 dB (A)	115 dB (A)
Schnittlänge	25 cm	40 cm	35 cm	40 cm	50 cm
Vibration v/h (l/r)	3,3 / 3,3 m/s ²	3,8 / 5,5 m/s ²	4,2 / 5,0 m/s ²	5,48 / 5,95 m/s ²	5,15 / 6,88 m/s ²
Kette	91VG, 3/8-Zoll	91VG, 3/8-Zoll	3/8-Zoll 1.3	0.325 Zoll x 1.5	3/8-Zoll x 1.5
Gewicht	3,2 kg	4,2 kg	53,5 kg	5,6 kg	5,8 kg
Lieferumfang	inkl. Schwert & Kette	inkl. Schwert & Kette	inkl. Schwert & Kette	inkl. Schwert & Kette	inkl. Schwert & Kette
Preis	399,- EUR	449,- EUR	499,- EUR	659,- EUR	759,- EUR





MARUYAMA BLASGERÄT

DAUEREINSATZ – KEIN PROBLEM Das leistungsstarke Maruyama Blasgerät ist für den professionellen Einsatz, wie z.B. bei Kommunen, und dort, wo es auf höchste Luftleistung ankommt, entwickelt worden!

Das Blasgerät ist sehr vibrationsarm und perfekt im Handling, auch im täglichen Dauereinsatz. Der Tank mit einem Fassungsvermögen von zwei Litern Kraftstoff ermöglicht langes Arbeiten ohne nachzutanken.

Neben der Laubbeseitigung kann das Maruyama Blasgerät durch den extrem starken Luftstrom auch ideal zum Reinigen von Stadien, großen Parkanlagen und vielem mehr genutzt werden.



HIGHLIGHTS:

- Extrem starker Luftstrom
- Hoher Bedienkomfort
- Vibrationsarm
- Großer Tank



Maruyama Blasgerät

Modell	Maruyama BL9000-SP
Bestell-Nr.	700395867
Motor	Maruyama
Hubraum	79,2 cm ³
Nennleistung	3,36 kW
Tankvolumen	2,0 Liter
Schallleistungspegel	113 dB(A)
Luftmenge	1.704 m ³ /h
Luftgeschwindigkeit	88,5 m/s
Vibration	1,2 m/s ² am Gasgriff
Gewicht	10,9 kg
Lieferumfang	inkl. Düsenaufsatz & Rückentragergurt
Preis	819,- EUR



SENSEN & FREISCHNEIDER ZUBEHÖR



Bezeichnung	Art.-Nr.	MX21	MX24/24H	MX27/27H	MX33H	BCV5020	BC5020H-RS	BC4321H-RS	BC3021H-RS	MCA-S
3-Zahn Dickichtmesser 255 mm 305 mm	77-227910	✓	✓	✓	✓					
	77-232905					✓ inkl.	inkl. ✓	inkl. ✓	inkl. ✓	✓
4-Zahn Dickichtmesser 230 mm 255 mm	77-210179	✓	✓	✓	✓	✓	✓	✓	✓	✓
	77-054751									
8-Zahn Dickichtmesser 230 mm 255 mm	77-999470	✓	✓	✓	✓	✓	✓	✓	✓	✓
	77-999471									
80-Zahn Dickichtmesser 230 mm 255 mm	77-999476	✓	✓	✓	✓	✓	✓	✓	✓	✓
	77-999477									
Halbautomatischer Fadenkopf Z4 weibl. Aufnahme M8 Linksgewinde, Adapterbolzen M8 enthalten	77-232226	✓	✓	inklusive	inklusive				✓	inklusive
Halbautomatischer Fadenkopf Z5 weibl. Aufnahme M10 Linksgewinde weibl. Aufnahme M12 Linksgewinde	77-234860					-	✓	✓		
	77-232906					✓	-	-		
Halbautomatischer Fadenkopf M-Twist 4 Zoll / M8	77-234704			✓	✓				inklusive	✓
Halbautomatischer Fadenkopf M-Twist 5 Zoll / M10	77-234901						inklusive	inklusive		
Halbautomatischer Fadenkopf M-Twist 5 Zoll / M12	77-239350					inklusive				
Manueller Fadenkopf männl. Aufnahme M8 Linksgewinde weibl. Aufnahme M8 Linksgewinde	77-570833								✓	✓
	77-216921									
Fadenkopf M-Twist / Tap & Go 4 Zoll / M10 5 Zoll / M10	77-418408	✓	✓	✓	✓		✓	✓	✓	✓
	77-418409	-	-	-	✓					
Schultergurt	77-220533	inklusive	inklusive	inklusive	inklusive	✓	✓	✓	✓	
Doppelschultergurt	77-228086					✓	inklusive	inklusive	inklusive	
Profi-Doppelschultergurt	77-234477	✓	✓	✓	✓	inklusive	✓	✓	✓	





EIN AKKU FÜR ALLE GERÄTE

Egal, ob Sie sich für einen Rasenmäher, eine Kehrmaschine oder Motorsense, ein Laubblasgerät, eine Wildkrautbürste oder eine Säge entscheiden, Sie können immer den gleichen Akku für die unterschiedlichsten Geräte verwenden: auch in Zukunft! Die Produktvielfalt wird immer weiter ausgebaut und somit entfällt der eventuelle Kauf eines neuen Akkus, wenn die Anschaffung eines weiteren Gerätes ansteht. Das spart bares Geld und bietet Ihnen zukünftig größtmögliche Flexibilität.

STARK, STÄRKER, AM STÄRKSTEN

Das G-Force XR 120V Akku-System ist das erste 120 Volt Lithium-Ionen-Akku-System für Gartengeräte und setzt in Punkto Leistung, Ausdauer und Effizienz neue Maßstäbe. Die Rasenmäher mit 53cm Schnittbreite verfügen zum Beispiel über eine Gesamtleistung von 600 Wattstunden bei einem enormen Drehmoment von 6,1 Nm. Dies übertrifft sogar die Leistung vieler Benzinmotoren, ist dabei aber deutlich günstiger im Betrieb, leiser, vibrationsärmer und natürlich umweltfreundlicher! Die Energieentnahme der Lithium-Ionen-Hochleistungsakkus von Samsung erfolgt konstant und ermöglicht eine perfekte Leistungsausbeute bis zum Schluss. Das sorgt für eine durchgängig höhere Motorleistung als bei der Verwendung herkömmlicher Akkus. Das Schnellladegerät lädt den leistungsstarken 120V/2,5Ah Lithium-Ionen-Akku innerhalb von 50 Minuten extrem schnell wieder auf.



G-FORCE AKKU-TECHNIK



> VOLLE AKKUPOWER

Samsung Li-Ionen Zellen für höchste Leistung, längere Arbeitszeiten und Haltbarkeit der Akkus.



> SCHNELLADUNG

Mit Überhitzungsschutz und Zellüberwachung wird der 120V Akku in Turbogeschwindigkeit wieder voll geladen.



> SORTIMENTSVIELFALT

G-Force Akku-Technik ist für viele Anwendungsbereiche um Haus, Hof und Garten verfügbar.



> MULTI-FIT GERÄTE

Die Akkusensen sind auch in Multi-Fit Ausführung mit geteiltem Schaft zum werkzeuglosen Gerätewechsel lieferbar.



> SOLIDE WERKZEUGE

Die Kraftübertragung zu den Werkzeugen der Akkusensen erfolgt über ein 5-fach gelagertes Winkelgetriebe.



> PERFEKTES FANGEN

Die spezielle Konstruktion des Mähergehäuses fängt perfekt und befüllt den Fangkorb auf ein Maximum.



> FUNKTIONALITÄT

Viele Details erleichtern die Bedienung bei einem maximalen Maß an Flexibilität und Komfort.



> KOMPAKTHEIT

Auch an die platzsparende Lagerung wurde bei der Konstruktion der G-Force Akku-Technik gedacht.



> ZUBEHÖR AKKUGURT

Nützliches Zubehör, wie das Tragesystem für 120V-Akkus zur gleichmäßigen Gewichtsverteilung, komplettiert das Sortiment.



G-FORCE 120V AKKURASENMÄHER

DIE XR 120 RASENMÄHER von G-Force heben das Thema Ergonomie und Komfort auf ein neues Niveau. Der ergonomisch geformte und 3-fach höhenverstellbare Führungsholm ist so konzipiert, dass der Anwender selbst große Flächen ermüdungsfrei mähen kann. Alle Modelle sind bereits ab Werk mit der Multi-Cut-Technologie ausgestattet, die 5 Systeme in einem Rasenmäher vereint: Rasen mähen und direkt auffangen, umweltfreundlich mulchen, zur Seite auswerfen, zum Heck auswerfen oder im Herbst sogar Laub aufsammeln oder mulchen! Die extra großen Komposit-Leichtlaufräder mit einem speziellen Rasenprofil sorgen immer für optimalen Grip und ein leichtes Handling des Mähers. Sollten Sie Ihren neuen G-Force Rasenmäher gerade nicht benötigen, lässt er sich vertikal aufstellen und platzsparend verstauen.

Effizienz, enorme Mähleistung und höchster Komfort: Die neuen Rasenmäher XR 120 sind derzeit die stärksten Akku-Rasenmäher von G-Force, ausgestattet mit hoch effizienten 120 Volt Lithium-Ionen-Akkus von Samsung® mit einer Gesamtleistung von 300 Wattstunden pro Akku und einer intelligenten Motorsteuerung ACT (Adaptive Cutting™ Technology), die je nach Grashöhe die Motordrehzahl automatisch anpasst.



> OPTIMALES GEHÄUSE

Die spezielle Gehäusekonstruktion ist zum Fangen und Mulchen gleichermaßen optimal geeignet.



> STAHLBLECHDEFLEKTOR

Der Deflektor sorgt beim Mähen ohne Fangkorb für einen sauberen Heckauswurf.



> STOSSSTANGE

Der vordere Transportgriff dient auch als Stoßstange zum Schutz des Gehäuses..



> SEITENAUSWURF

Der serienmäßige Seitenauswurf sorgt für eine gleichmäßige Verteilung des Schnittgutes



120V AKKURASENMÄHER



HIGHLIGHTS:

- Ein Akku viele Anwendungen
- Leistungsstark durch 120V-Technologie
- ACT-Adaptive Cutting Technologie
- Extra große Räder



120V Akkurasenmäher

Modell	G-Force XR120P-46	G-Force XR120SP-46	G-Force XR120P-53	G-Force XR120SP-53
Bestell-Nr.	SM120-100	SM120-120	SM120-200	SM120-220
Akku	1x 2,5 Ah 120V Li-Ion	1x 2,5 Ah 120V Li-Ion	2x 2,5 Ah 120V Li-Ion	2x 2,5 Ah 120V Li-Ion
Energiegehalt	300 Wh	300 Wh	600 Wh	600 Wh
Mähdauer*/Einsatz	ca. 50 Minuten	ca. 45 Minuten	ca. 90 Minuten	ca. 80 Minuten
Ladezeit 2,5 Ah	100 % in 50 Minuten	100 % in 50 Minuten	100 % in 50 Minuten	100 % in 50 Minuten
Motorleistung	6,1 Nm	6,1 Nm	6,1 Nm	6,1 Nm
Mähsystem	5in1	5in1	5in1	5in1
Schnittbreite	46 cm	46 cm	53 cm	53 cm
Höhenverstellung	zentral, in 7 Stufen	zentral, in 7 Stufen	zentral, in 7 Stufen	zentral, in 7 Stufen
Schnitthöhen	25 - 75 mm	25 - 75 mm	30 - 80 mm	30 - 80 mm
Fangsack/Volumen	55 Liter	55 Liter	70 Liter	70 Liter
Radantrieb	-	Vario, ca. 3,5 - 5,0 km/h	-	Vario, ca. 3,5 - 5,0 km/h
Gehäuse	Stahl mit schlagfester Speziallackierung	Stahl mit schlagfester Speziallackierung	Stahl mit schlagfester Speziallackierung	Stahl mit schlagfester Speziallackierung
Gewicht	33 kg	34 kg	36 kg	37 kg
Lieferumfang	Mulch-Kit, Seitenauswurf, 1x 2,5 Ah Li-Ion-Akku und Schnellladegerät	Mulch-Kit, Seitenauswurf, 1x 2,5 Ah Li-Ion-Akku und Schnellladegerät	Mulch-Kit, Seitenauswurf, 2x 2,5 Ah Li-Ion-Akku und Schnellladegerät	Mulch-Kit, Seitenauswurf, 2x 2,5 Ah Li-Ion-Akku und Schnellladegerät
Preis	699,- EUR	759,- EUR	799,- EUR	859,- EUR

Zubehör

Modell	120V Akku 2,5 Ah
Bestell-Nr.	SZ120-312
Bezeichnung	Li-Ion (300 Wh)
Preis	199,- EUR



*Ladezeiten 2,5 Ah-Akku: 80% in 40 Minuten, 100% in 50 Minuten

**Akku-Laufzeiten sind Anhaltswerte ohne Last und können je nach Anwendung und abhängig von der Außentemperatur variieren!



G-FORCE 120V AKKUSENSE

AUSGEWOGENE BALANCE: Die G-Force XR120 SBC AkkuseNSE ist mit einem voll verstellbaren Doppelhandgriffssystem ausgestattet. Das ergonomische Griffsystem liegt angenehm in der Hand. Durch die perfekte Balance der Maschine lässt sie sich in jeder Mähsituation sicher führen. Die Sense wird von einem starken und hocheffizienten bürstenlosen Motor mit einem Wirkungsgrad von über 90% angetrieben und übertrifft somit die Leistung vieler benzinbetriebener Motorsensen. Durch das enorme Drehmoment in Verbindung mit der 45cm großen Schnittbreite wird eine beeindruckende Flächenleistung erzielt, selbst bei hohem Bewuchs. Ausgestattet ist die Akku-Sense mit einem bequemen Schultergurt, einem 4-Zahn-Grasblatt und Fadenkopf.



> VOLLE AKKUPOWER

- Samsung Li-Ionen Zellen für höchste Leistung, längere Arbeitszeiten und Haltbarkeit der Akkus.



> OPTIONALE GRASBLÄTTER

- Für unterschiedliche Anwendungen sind diverse Grasblätter lieferbar.



> OPTIMALER SCHNITT

- Alle Motorsensen werden mit einem halbautomatischen Fadenkopf geliefert.



> DOPPELHANDGRIFF

- Der verstellbare Doppelhandgriff liegt angenehm in der Hand.



120V AKKUSENSE



HIGHLIGHTS:

- Ein Akku viele Anwendungen
- Stufenlose Mähgeschwindigkeiten
- Enorme Kraftentfaltung
- Bürstenloser Motor



120V AkkuseNSE

Modell	G-Force XR120 SBC
Bestell-Nr.	SBC120-100
Akku	ohne Akku
Energiegehalt	-
Mähdauer**/Einsatz	ca. 60 Minuten mit 2,5 Ah Akku
Motorleistung	3 Stufen
Nylonfadenkopf	✓
Nylonfaden Ø mm	2 mm
Schnittbreite	45 cm (Fadenkopf)
Schaft	durchgehend 5-fach gelagert
Handgriff	Doppelhandgriff, verstellbar
Schultergurt	✓
Gewicht	6,4 kg
Lieferumfang	4-Zahn-Grasblatt, Fadenkopf, Schultergurt
Preis	229,- EUR



Zubehör

Modell	120V Akku 2,5 Ah	Schnellladegerät	Akku-Tragegurt
Bestell-Nr.	SZ120-312	SZ120-315	SZ120-320
Bezeichnung	Li-Ion (300 Wh)	Ladeanzeige, Zellüberwachung, Überhitzungsschutz	Li-Ion 360 Wh
Preis	199,- EUR	139,- EUR	69,- EUR

*Ladezeiten 2,5 Ah-Akku: 80% in 40 Minuten, 100% in 50 Minuten

**Akku-Laufzeiten sind Anhaltswerte ohne Last und können je nach Anwendung und abhängig von der Außentemperatur variieren!



G-FORCE 120V AKKUSENSE



LEISTUNG WIE EINE BENZINBETRIEBENE MOTORSSENSE

SE: Die G-Force XR120 Akkusense wird von einem starken und hocheffizienten bürstenlosen Motor mit einem Wirkungsgrad von über 90% angetrieben und übertrifft somit die Leistung vieler benzinbetriebener Motorsensen. Durch das enorme Drehmoment in Verbindung mit der 45cm großen Schnittbreite wird eine beeindruckende Flächenleistung erzielt, selbst bei hohem Bewuchs. Ausgestattet ist die Akkusense mit einem komfortablen Rundgriff, einem bequemen Schultergurt und einem halbautomatischen Fadenkopf, der immer für ein perfektes Schnittbild sorgt. Zum Transport lässt sich der Schaft der Akkusense werkzeuglos teilen und somit platzsparend lagern oder im Kofferraum transportieren.

Die G-Force Multi-Fit-Modelle können mit unterschiedlichen Aufsätzen betrieben werden. Der neue Schutz erlaubt zudem den Einsatz von Gras-Schneideblättern.

Aufsätze

Modell	① Sägenaufsatz	② Heckenschere	③ Heckenschere	④ Kehraufsatz	⑤ Kehraufsatz	⑥ Hackaufsatz
Bestell-Nr.	SZ120-350	SZ120-360	SZ120-370	SZ120-390	SZ120-400	SZ120-380
Bezeichnung	Schwertlänge 30 cm	Schnittlänge 53 cm	Schnittlänge 60 cm	Polybesatz 60 cm	Gummiwalze 60 cm	Arbeitsbreite 22 cm
Preis	189,- EUR	239,- EUR	259,- EUR	359,- EUR	369,- EUR	199,- EUR



120V AKKUSENSE



HIGHLIGHTS:

- > Multi-Talent
- > Leistungsstark durch 120V-Technologie
- > Bis zu 360 Wh Gesamtleistung
- > Teilbarer Schaft



WINTERDIENST

Mit dem passenden Kehraufsatz ist die Akkusense perfekt für den Winterdienst geeignet.



120V Akkusense

Modell	G-Force XR120	G-Force XR120 ST
Bestell-Nr.	ST120-105	ST120-110
Akku	ohne Akku	ohne Akku
Energiegehalt	-	-
Mähdauer*/Einsatz	ca. 60 Minuten mit 2,5 Ah Akku	ca. 60 Minuten mit 2,5 Ah Akku
Motorleistung	3 Stufen	stufenlos
Nylonfadenkopf	✓	✓
Nylonfaden Ø mm	2 mm	2 mm
Schnittbreite	45 cm	45 cm
Schaft	teilbar	teilbar
Handgriff	Rundgriff	Doppelhandgriff, verstellbar
Schultergurt	✓	✓
Gewicht	5,6 kg	6,5 kg
Lieferumfang	Fadenkopfaufsatz, Schultergurt	Fadenkopfaufsatz, Doppelschultergurt
Preis	219,- EUR	299,- EUR



Zubehör

Modell	120V Akku 2,5 Ah	Schnellladegerät	Akku-Tragegurt
Bestell-Nr.	SZ120-312	SZ120-315	SZ120-320
Bezeichnung	Li-Ion (300 Wh)	Ladeanzeige, Zellüberwachung, Überhitzungsschutz	Li-Ion 360 Wh
Preis	199,- EUR	139,- EUR	69,- EUR

*Ladezeiten 2,5 Ah-Akku: 80% in 40 Minuten, 100% in 50 Minuten
 **Akku-Laufzeiten sind Anhaltswerte ohne Last und können je nach Anwendung und abhängig von der Außentemperatur variieren!



G-FORCE 120V AKKULAUBBLÄSER

DER G-FORCE XR120 LAUBBLÄSER

verfügt über 3 Luftgeschwindigkeitsstufen mit einem enormen Luftvolumen von maximal 900 m³/h und einer beeindruckenden Luftgeschwindigkeit von bis zu 220 km/h, sodass selbst große Mengen an Laub mühelos beseitigt werden können. Das Turbinenrad aus langlebigem Druckguss ist so konstruiert, dass es bei größtmöglichem Luftdurchsatz nur niedrige Vibrationen und Geräusche produziert. Der XR120 Laubbläser ist perfekt ausbalanciert und der mitgelieferte Schultergurt sorgt zusätzlich für ein ermüdungsfreies Arbeiten.



> LIEFERUMFANG

Das Akku-Blasgerät wird mit Rund- und Flachdüse sowie Schultergurt geliefert.



> LUFTMENGENREGLER

Der Regler für die Luftmenge lässt sich für noch bequemeres Arbeiten arretieren.



> HÖCHSTLEISTUNG

Bis zu 220 km/h Luftgeschwindigkeit und ein Luftvolumen von 900m³/h.



> EXTRA LEISE

Das speziell konstruierte Turbinenrad fördert eine enorme Luftmenge und erzeugt dabei niedrige Vibrationen und Geräusche.



Lieferung inkl. Schultergurt



120V AKKULAUBBLÄSER



HIGHLIGHTS:

- Samsung® Li-Ionen Akku*
- 900 m³/h Luftmenge bei 220 km/h
- Schultergurt
- Extra leise



120V Akkulaubbläser

Modell	G-Force XR120 Laubbläser
Bestell-Nr.	SB120-100
Akku	ohne Akku
Energiegehalt	-
Laufzeit*/Einsatz	ca. 25 - 145 Minuten (je nach Stufe)
Motor	G-Force XR120, bürstenlos
Luftmenge	bis zu 900 m ³ /h
Luftgeschwindigk.	max. 220 km/h
Geschw.-Stufen	3 Stufen
Handgriff	Einhand Softgriff
Schultergurt	✓
Gewicht	3,5 kg
Lieferumfang	Rund- und Flachdüse
Preis	169,- EUR



Zubehör

Modell	120V Akku 2,5 Ah	Schnellladegerät	Akku-Tragegurt
Bestell-Nr.	SZ120-312	SZ120-315	SZ120-320
Bezeichnung	Li-Ion (300 Wh)	Ladeanzeige, Zellüberwachung, Überhitzungsschutz	Li-Ion 360 Wh
Preis	199,- EUR	139,- EUR	69,- EUR

*Ladezeiten 2,5 Ah-Akku: 80% in 40 Minuten, 100% in 50 Minuten

**Akku-Laufzeiten sind Anhaltswerte ohne Last und können je nach Anwendung und abhängig von der Außentemperatur variieren!



G-FORCE 120V AKKUSÄGE

DIE G-FORCE AKKU-KETTENSÄGE XR120 erfüllt hohe Ansprüche an Leistung und Ausstattung und ist die perfekte Alternative zu herkömmlichen Benzinmodellen. Die enorme Leistung wird Sie begeistern! Ausgestattet ist die Akku-Kettensäge mit zahlreichen technischen Highlights: Schneller, komfortabler Kettenwechsel und optimale Sicherheit durch einen schnellen Kettenstopp bei Loslassen des hinteren Gashandgriffs oder bei der Betätigung der Kettenbremse. Die kompakte und ergonomische Bauweise sorgt für beste Handlichkeit.

Ein optionaler Tragegurt für den Akku reduziert das Sägenewicht und trägt wesentlich zur besseren Gewichtsverteilung bei.



> AKKUGURT

Tragesystem für 120V-Akku zur gleichmäßigen Verteilung des Akkugewichts.



> HÖCHSTE SICHERHEIT

Höchste Sicherheit durch integrierte Kettenbremse.



> KETTENSANNER

Immer zur Hand: das im Griff integrierte Werkzeug zum Spannen der Kette.



> HOCHWERTIGE KOMPONENTEN

Das robuste Griffsystem ist aus stabilem und unempfindlichem Aluminium gefertigt.





120V AKKUSÄGE



HIGHLIGHTS:

- Extrem kraftvoll & emissionsfrei
- Alu-Griffsystem
- Bürstenloser Motor
- Oregon Schneidgarnitur



120V Akkusäge

Modell	G-Force XR120 Akkusäge
Bestell-Nr.	SC120-100
Akku	ohne Akku
Energiegehalt	-
Laufzeit*/Einsatz	ca. 30 Minuten mit 2,5 Ah Akku
Motor	G-Force XR120, bürstenlos
Schnittlänge	40 cm
Kettentyp	Oregon
Kettenteilung	3/8"
Treibgliedstärke	1,3 mm
Kettenspanner	✓
Gewicht	5,8 kg
Lieferumfang	
Preis	239,- EUR



Zubehör

Modell	120V Akku 2,5 Ah	Schnellladegerät	Akku-Tragegurt
Bestell-Nr.	SZ120-312	SZ120-315	SZ120-320
Bezeichnung	Li-Ion (300 Wh)	Ladeanzeige, Zellüberwachung, Überhitzungsschutz	Li-Ion 360 Wh
Preis	199,- EUR	139,- EUR	69,- EUR

*Ladezeiten 2,5 Ah-Akku: 80% in 40 Minuten, 100% in 50 Minuten

**Akku-Laufzeiten sind Anhaltswerte ohne Last und können je nach Anwendung und abhängig von der Außentemperatur variieren!



G-FORCE 120V AKKUHECKENSCHERE

ENORME LEISTUNGSFÄHIGKEIT, GEBÜNDELT MIT MEHR BEWEGUNGSFREIHEIT UND REDUZIERTEN ARBEITSGERÄUSCHEN. Die G-Force Heckenscheren überzeugen durch ihren soliden Aufbau, den drehbaren Handgriff und die hohe Arbeitsleistung mit nur einer Akkuladung. Ein besonderes Highlight ist die variable Messergeschwindigkeit mit Memory-Funktion. Durch Halten des Drehzahlreglers für 3 Sekunden bei gewünschter Motordrehzahl wird diese automatisch gespeichert und man kann nun dauerhaft mit dieser Drehzahl arbeiten.



> SCHNEIDGARNITUR

Für höchste Ansprüche ausgelegt - die professionelle Schneidgarnitur.



> MESSER MIT TRAPEZ

Die trapezförmigen Schermesser garantieren immer ein perfektes Schnittbild.



> STOSSSCHUTZ

Das T-Stück an der Messerspitze schützt vor Beschädigung des Messers und dient als Aufhänger.



> DREHBARER GRIFF

Der um 180° drehbare Handgriff optimiert die Griffposition in jeder Schnittsituation.





120V AKKUHECKENSCHERE



HIGHLIGHTS:

- Kraftvoll und emissionsfrei
- Drehgriffsystem 180°
- Bis zu 360 Wh Gesamtleistung
- Extra leise



120V Akkuheckenschere

Modell	G-Force XR120 Akkuheckenschere
Bestell-Nr.	SH120-100
Akku	ohne Akku
Energiegehalt	-
Laufzeit*/Einsatz	ca. 100 Minuten mit 2,5 Ah Akku
Motor	G-Force XR120, bürstenlos
Messergesch.	variabel mit Memoryfunktion
Messerlänge	55 cm
Messertyp	Profi-Schneidgarnitur mit Trapezschliff
Zahnabstand	35 mm
Drehbarer Handgriff	✓
Handgriff	inkl. Sicherheitsschalter
Gewicht	4,7 kg
Lieferumfang	
Preis	339,- EUR



Zubehör

Modell	120V Akku 2,5 Ah	Schnellladegerät	Akku-Tragegurt
Bestell-Nr.	SZ120-312	SZ120-315	SZ120-320
Bezeichnung	Li-Ion (300 Wh)	Ladeanzeige, Zellüberwachung, Überhitzungsschutz	Li-Ion 360 Wh
Preis	199,- EUR	139,- EUR	69,- EUR

*Ladezeiten 2,5 Ah-Akku: 80% in 40 Minuten, 100% in 50 Minuten

**Akku-Laufzeiten sind Anhaltswerte ohne Last und können je nach Anwendung und abhängig von der Außentemperatur variieren!



G-FORCE 120V AKKUWILDKRAUTBÜRSTE

Die neue G-Force Wildkrautbürste XR120WB verbindet die Vorzüge der beliebten Herkules Wildkrautbürsten mit der 120V Akku-Technologie von G-Force.

Die G-Force Wildkrautbürste kann mit einer Auswahl von G-Force Akku-Systemen betrieben werden. Die robuste Bürste mit 37,5 cm Arbeitsbreite sorgt für tadellose Ergebnisse. Optional sind Kunststoffbürsten für empfindliche Oberflächen sowie ein Stützrad erhältlich.



> MOTOR

Der leistungsstarke 1.500 Watt-Motor bietet genug Power für ein tadelloses Arbeitsergebnis.



> BÜRSTENZÖPFE

Wirtschaftlich und wartungsfreundlich sind die einzeln austauschbaren Drahtzöpfe.



> KLAPPBARER HOLM

Für die platzsparende Lagerung lässt sich der Führungsholm mit wenigen Handgriffen umlegen.



> EXTRAGROSSE RÄDER

Die großen Räder sorgen immer für ein leichtes Handling der Wildkrautbürste.



120V WILDKRAUTBÜRSTE



HIGHLIGHTS:

- Extra Power 1.500 Watt-Motor
- Schwenkbarer Bürstenkopf
- Spritzschutz
- Extra große Räder



120V Akkuwildkrautbürste

Modell	G-Force XR120 Akkuwildkrautbürste WB
Bestell-Nr.	SWK120-100
Laufzeit**/Einsatz	ca. 25 Minuten mit 2,5 Ah Akku
Motor	G-Force XR120, bürstenlos
Motorleistung	1.500 Watt
Arbeitsbreite	37,5 cm
Bürste	6 Drahtzöpfe
Drehzahl Bürste	800 U ^{min}
Holm	klappbar
Räder	300 mm Kunststoff mit Vollgummiprofil
Gewicht	46 kg
Lieferumfang	ohne Akku, inkl. 6 Ersatz-Drahtzöpfe
Preis	1.599,- EUR



Modell	120V Akku 2,5 Ah	Schnellladegerät
Bestell-Nr.	SZ120-312	SZ120-315
Bezeichnung	Li-Ion (300 Wh)	Ladeanzeige, Zellüberwachung, Überhitzungsschutz
Preis	199,- EUR	139,- EUR

Zubehör

Modell	Ersatz-Drahtzöpfe	Kehrbürste	Stützradset
Bestell-Nr.	4KC-A117	4HM-R18	4AZ-S82
Bezeichnung	2 Sätze	aus Kunststoff	
Preis	59,- EUR	79,- EUR	159,- EUR

*Ladezeiten 2,5 Ah-Akku: 80% in 40 Minuten, 100% in 50 Minuten

**Akku-Laufzeiten sind Anhaltswerte ohne Last und können je nach Anwendung und abhängig von der Außentemperatur variieren!



G-FORCE 120V AKKUKKEHRMASCHINE

Die G-Force Kehrmachine XR120SBSW bietet die Vorzüge der beliebten Herkules Kehrmachines und kann mit der 120V Akku-Technologie von G-Force betrieben werden. Die verstellbare große Bürste mit 25cm Durchmesser und 70cm Kehrbreite sorgt für tadellose Ergebnisse.

Optional sind ein Sammelbehälter zur direkten Aufnahme des Kehrgutes sowie Schneeschild und Schneeketten für den Wintereinsatz erhältlich.



> BÜRSTE

- Mit ihren 25 cm Durchmesser und 70 cm Kehrbreite sorgt die schwenkbare Kehrbürste für tadellose Ergebnisse.



> HÖHENEINSTELLUNG

- Die Arbeitshöhe der Kehrmachine lässt sich zentral über ein Stellrad justieren.



> WINTERDIENST

- Die Kehrmachine ist auch ideal für den Winterdienst einsetzbar. Verschiedenes Winterzubehör ist erhältlich.



> KOMPAKTE BAUWEISE

- Auf ein praktisches Mindestmaß lässt sich die Kehrmachine für die Einlagerung zusammenlegen..



120V AKKUEHRMASCHINE



HIGHLIGHTS:

- Extra geräuscharm
- Schwenkbare Kkehrbürste
- Extra Power 1.500 Watt-Motor
- Umfangreiches Zubehör



120V Akkuehrmaschine

Modell	G-Force XR120 Akkuehrmaschine SBSW
Best.-Nr.	SKM120-100
Laufzeit**/Einsatz	ca. 40 Minuten mit 2,5 Ah Akku
Motor	G-Force XR120, bürstenlos
Motorleistung	1.500 Watt
Arbeitsbreite	70 cm
Bürste	Universalkehrbürste 10 Besatzreihen Ø 25 cm
Drehzahl Bürste	250 U ^{min}
Fahrtrieb	1-Gang
Geschwindigkeit	ca. 3,3 km/h
Holm	klappbar
Räder	4,00 x 4
Gewicht	51 kg
Lieferumfang	ohne Akku



Modell	120V Akku 2,5 Ah	Schnellladegerät
Bestell-Nr.	SZ120-312	SZ120-315
Bezeichnung	Li-Ion (300 Wh)	Ladeanzeige, Zellüberwachung, Überhitzungsschutz

Zubehör

Modell	Kehrgutbehälter	Schneeräumschild	Schneeketten	Schneekehrbürstensatz
Bestell-Nr.	70011101	70011105	70011109	70022213
Bezeichnung	10 Liter, mit soliden Stützrädern	komplett inkl. Befestigungsmaterial	passend für Räder 4,00 x 4	8 x 2 Besatzreihen

*Ladezeiten 2,5 Ah-Akku: 80% in 40 Minuten, 100% in 50 Minuten

**Akku-Laufzeiten sind Anhaltswerte ohne Last und können je nach Anwendung und abhängig von der Außentemperatur variieren!




Telsnig Forst- & Gartentechnik
Herkules Motorgeräte

Dörnbergstraße 27-29
34233 Fulda

info@herkules-garten.de
www.herkules-garten.de

Ihr Herkules-Fachhändler



german
brand
award
19
winner



Ausgezeichnet!



Besuchen Sie uns!



Information zur Nennleistung: Die Leistungsangaben in diesem Katalog weichen teilweise trotz baugleicher Motoren von früheren ab. Dies beruht auf neuen Messmethoden nach aktueller Gesetzeslage und nicht auf technischen Änderungen. Alle Geräte unterliegen einer strengen Sicherheitsprüfung und entsprechen dem neuesten technischen Stand. Durch ständige Weiterentwicklung behalten wir uns Änderungen des Lieferumfangs in Form, Technik und Ausstattung vor. Aus Angaben und Abbildungen des Kataloges können deshalb keine Ansprüche abgeleitet werden. Die CO₂-Messung resultiert aus Tests innerhalb eines festgelegten Testzyklus unter Laborbedingungen mit einem (übergeordneten) Motorvertreter der Motorart (Motorenfamilie) und stellt keinerlei Leistungsgarantie eines bestimmten Motors dar. Die CO₂-Werte sind auf www.herkules-garten.de einsehbar. Alle in diesem Katalog verwendeten Produktbezeichnungen, Logos und Marken sind das Eigentum ihrer jeweiligen Besitzer. Alle Firmen-, Produkt- und Dienstleistungsbezeichnungen dienen ausschließlich zu Identifizierungszwecken. Aus der Verwendung dieser Namen, Logos und Marken kann keine Billigung abgeleitet werden. Wir lehnen jegliche Eigentumsrechte an den Marken und Namen anderer ab.

Solange der Vorrat reicht, ansonsten kurzfristige Beschaffung. Alle Preise inklusive der gesetzlichen Mehrwertsteuer.