

AL-KO

QUALITY FOR LIFE



GARTEN- UND WASSERTECHNIK 2023



WELCHE KATEGORIE PASST ZU MIR?

Für jeden Gärtner die richtigen Geräte: Wählen Sie selbst, welche Anforderungen und Features Ihre Produkte erfüllen sollen. Wir unterscheiden hierbei zwischen **EASY**, **COMFORT** und **PREMIUM**, um Ihnen eine Orientierung zu geben.

INHALTSVERZEICHNIS

VORWORT	03	Gartenwalze	126
SMART GARDENING	06	Komposter	127
AKKU-TECHNOLOGIE	12	Häcksler	128
RASENPFLEGE		Kettensägen	132
Mähroboter Robolinho®	32	Holzspalter	138
Rasenmäher	40	WASSERTECHNIK	142
Spindelmäher	74	Klarwasser-Tauchpumpen	144
Mulchmäher	76	Schmutzwasser-Tauchpumpen	146
Traktoren	78	Kombi-Universal-Tauchpumpen	150
Vertikutierer	84	Tauchdruck- und Tiefbrunnenpumpen	152
Balkenmäher	88	Gartenpumpen	154
GARTENPFLEGE		Hauswasserautomaten	156
Trimmer und Sensen	90	Hauswasserwerke	158
Multitool	100	Benzinmotorpumpen	160
Laubbläser und -sauger	104	Pumpenzubehör	162
Heckenscheren	108	STROMERZEUGER	164
Multicutter	113	SCHNEEFRÄSEN	166
Hochentaster und Hochheckenschere	114	KLEINE GARTENFANS	170
Handliche Akku-Helfer	116	TECHNISCHE DATEN	172
Motorhacken	122	ERSATZTEILE	178



EASY

Unsere Empfehlung, wenn Sie auf solide Gartengeräte setzen, die ihre Aufgabe zuverlässig erledigen. Ideal für kleinere Gärten sind die Geräte der **EASY**-Kategorie. Sie sind handlich, leicht und einfach zu verstauen. Auch bei der einfacheren Ausstattung müssen Sie auf Qualität selbstverständlich nicht verzichten.

- Quality for Life zum kleinen Preis
- Perfekt für die Erstsanschaffung
- Benutzerfreundliche Geräte
- Leichte und gut verstaubare Geräte
- Ideal für kleinere Gärten geeignet



COMFORT

AL-KO Qualität für höhere Ansprüche. Ideal für mittlere bis große Gärten - denn wenn es viel zu tun gibt, zählen Komfort, Flexibilität und clevere Zusatzfunktionen, die jeden Handgriff erleichtern. Mit unseren Geräten der **COMFORT**-Klasse sind Sie immer gut beraten.

- Hoher Komfort und Bedienfreundlichkeit
- Besonders flexibel und funktional
- Viele Funktionen und hohe Langlebigkeit
- Müheles und effektiv, für die präzise Gartenpflege
- Optimal für mittlere bis große Gärten



PREMIUM

Mit dem Prädikat **PREMIUM** bekommen Sie nur das Beste vom Besten der Marke AL-KO. Für den schönsten Garten in der Nachbarschaft.

- Innovative Produkte und Features
- Höchster Komfort und Bedienfreundlichkeit
- Funktionen entwickelt für den höchsten Anspruch
- Für die anspruchsvolle Anwendung mehrmals pro Woche
- Leistungsstarke Geräte für große Gärten



UNSERE GESCHICHTE QUALITÄT SEIT 1931



AL-KO

QUALITY FOR LIFE

Immer einen Schritt voraus, bringen wir die Zukunft direkt in Ihre Gärten. Digitale, intelligente und akkubetriebene Lösungen heben dabei die Gartenarbeit auf die nächste Stufe. Getreu dem Motto „Quality for Life“ arbeiten wir seit jeher mit einem ausgeprägten Verantwortungsbewusstsein gegenüber Mensch und Natur. Als führender Hersteller haben wir es uns zur Aufgabe gemacht, durch kontinuierlich neue, smarte Technologien die Gartenarbeit zu revolutionieren. Unser Ziel ist es, unseren Kunden in jeder Situation maßgeschneiderte und smarte Lösungen anzubieten. Es ist für uns ein großes Anliegen, den Kunden während der gesamten Nutzungsdauer der Gartengeräte zu begleiten.

MEMBER OF PRIMEPULSE

Die AL-KO GROUP zählt mit den Unternehmensbereichen „Gardentech“, „Airtch“ und „Automotive“ zu den Global Playern unter den deutschen Mittelständlern. Inzwischen ist das in Familienbesitz befindliche Traditionsunternehmen mit Headquarter im bayerischen Kötz weltweit in über 20 Ländern vertreten und Teil des PRIMEPULSE Verbunds. Zum leistungsfähigen Netzwerk gehören circa 60 Beteiligungsunternehmen weltweit. Dabei wird ein langfristiger, wertorientierter Beteiligungsansatz verfolgt. Durch den strategischen Partner werden die Gruppenunternehmen bei ihren Wachstumsambitionen aktiv unterstützt.

Mehr unter www.primepulse.com



engineered in
GERMANY
made in
AUSTRIA

VORWORT

ENGINEERED IN GERMANY MADE IN AUSTRIA



DEUTSCHLAND
KÖTZ



ÖSTERREICH
OBDACH

QUALITÄT, DIE ÜBERZEUGT AL-KO Geräte werden mit Präzision in Kötz, in Bayerisch-Schwaben, entwickelt sowie auf Herz und Nieren geprüft. Unsere Kernproduktgruppen werden seit 1996 im beschaulichen Obdach in der österreichischen Steiermark produziert. Mit der Flexibilität und Sicherheit eines inhabergeführten Unternehmens und dem Ziel, die Wünsche unserer Kunden stets zu erfüllen. Unsere Ingenieure aus Forschung und Entwicklung lassen mit schwäbischer Gründlichkeit aus hunderten Einzelteilen zukunftsweisende Gartengeräte entstehen.

HÖCHSTE ANSPRÜCHE Hochwertige Materialien, ausgefeilte Technik, perfekte Ergonomie und ein sicheres Gespür für Formen und Details machen unsere Gartengeräte unverwechselbar. Den hohen Qualitätsanspruch, der die Marke AL-KO auszeichnet, garantieren wir durch unser umfassendes Technologieprogramm, das vom ersten Entwurf über den Prototypenbau bis zum Endprodukt von den AL-KO Entwicklungsingenieuren, Designern und Technikern geplant und umgesetzt wird. Hierbei richten wir unser Augenmerk insbesondere auf digitale Lösungen, um eine Vielzahl von Abläufen intelligent zu vernetzen.

NACHHALTIGKEIT Wir sehen es in unserer Verantwortung, sowohl die ökonomische, ökologische als auch die soziale Nachhaltigkeit in unser wirtschaftliches Handeln zu integrieren und unsere Prozesse stetig zu optimieren. Durch vielseitige Investitionen leisten wir aktiv einen Beitrag zur Verringerung unseres ökologischen Fußabdrucks und konnten so bereits ca. 261 Tonnen CO₂ in der Produktion einsparen.

UNSERE WERTE



WIR STELLEN DEN MENSCH IN DEN MITTELPUNKT

- ✓ Bedienkomfort
- ✓ Kundenzufriedenheit
- ✓ Lösungsorientierung

WIR SIND EIN STARKER PARTNER

- ✓ Langlebig
- ✓ Kompetent
- ✓ Vertrauenswürdig

WIR SIND IMMER EINEN SCHRITT VORAUSS

- ✓ Smartness
- ✓ Innovative Technik
- ✓ Kontinuierlicher Fortschritt

NACHHALTIGKEIT



UNSERE ÖKONOMISCHEN ZIELE

- ✓ Gewährleistung lokaler Wertschöpfungsprozesse und nachhaltiger Beschaffungsstrategien
- ✓ Nachhaltige wirtschaftliche Performance über sämtliche Geschäftsfelder hinweg

UNSERE ÖKOLOGISCHEN ZIELE

- ✓ Verwendung nachhaltiger Materialien von der Herstellung bis zur Wiederverwertung
- ✓ Reduzierung des Energieverbrauchs und des ökologischen Fußabdrucks

UNSERE SOZIALEN ZIELE

- ✓ Maximale Sicherheit und Schutz für die Gesundheit unserer Kunden und ihrer Daten
- ✓ Gewährleistung bester Arbeitsbedingungen für interne Mitarbeiter und die Mitarbeiter unserer Partner

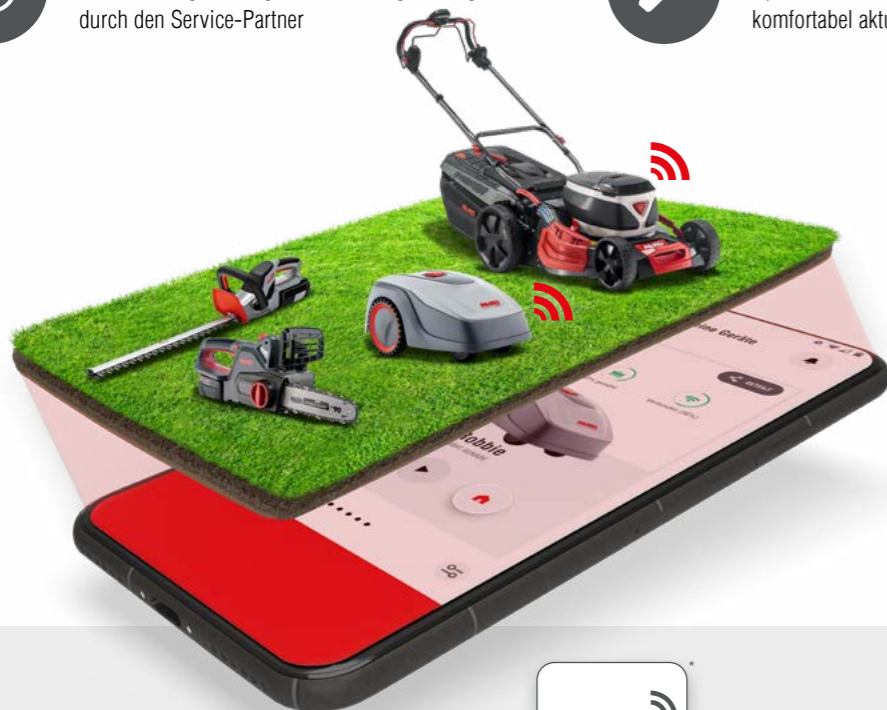
SMART GARDENING



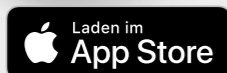
GARTENARBEIT LEICHT GEMACHT

Unsere AL-KO inTOUCH Smart Garden App optimiert Abläufe, automatisiert Vorgänge sinnvoll und lässt sich von überall und jederzeit bedienen.

- Smarte Produktregistrierung - mittels der inTOUCH App könne Sie sämtliche AL-KO Geräte durch Scannen des Typenschildes in der App hinzufügen
- Im Urlaub? Kein Problem. Teilen Sie Ihr Gerät mit Freunden, der Familie oder Ihrem Service-Partner
- Smarte Unterstützung - zum Beispiel bei der Inbetriebnahme des Gerätes oder durch das Erhalten von Hinweisen zur richtigen Verwendung des Produkts
- Keine lange Suche - zu jederzeit wissen, welches Ersatz-/ Verschleißteil und Zubehör für Ihr Gerät passt und direkt im Webshop bestellen
- Rechtzeitige Erinnerung an Wartungsintervalle, Unterstützung bei Fragen und Fernzugriff-Möglichkeit durch den Service-Partner
- Immer auf dem neuesten Stand - durch regelmäßige Updates können Sie Ihr smart-connected Gerät komfortabel aktualisieren und fernwarten



AL-KO
in TOUCH



ENTDECKEN SIE
UNSERE SMARTE
GARTENWELT



*Inkl. Verknüpfung mit AL-KO inTOUCH App (verfügbar für iOS und Android)



SMART GARDENING

AL-KO inTOUCH SMART GARDEN APP GERÄTEABHÄNGIGE FEATURES

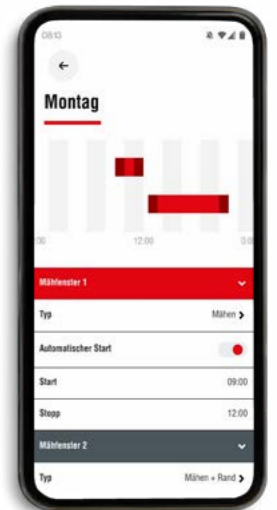
ALLE AL-KO GERÄTE



- ✓ Tipps und Anleitungen zu Installation, Betrieb und Service
- ✓ Anzeige und Kauf von Ersatzteilen und Zubehör
- ✓ 2+2 Garantieverlängerung



SMARTE STEUERUNG



- ✓ Mähfenster-Konfiguration für Robolinho® W-Modelle
- ✓ Übertragung der MähEinstellungen auf andere Wochentage
- ✓ Wechsel zwischen verschiedenen Mähmodi



SMART COCKPIT



- ✓ Dashboard für smarte Rasenmäher
- ✓ Direkte Anzeige des Mähverhaltens in Echtzeit
- ✓ Steuerung der Leuchtstärke-Intensität des Smart Buttons



SMART HOME INTEGRATION

- ✓ Interaktionen zwischen smarten Geräten konfigurieren
- ✓ Vorgänge geräteübergreifend automatisieren
- ✓ Verknüpfungen zwischen Smart Gardening und Smart Home herstellen



Unsere AL-KO inTOUCH APP wird kontinuierlich weiterentwickelt und stetig um neue Features erweitert.

** Amazon, Alexa and all related logos are trademarks of Amazon.com, Inc. or its affiliates. See www.al-ko.com/garden for a list of Alexa compatible robotic mowers.

AL-KO inTOUCH SMART GARDEN APP

AL-KO[®] inTOUCH

GENERELLE OPTIONEN ALLER GERÄTE

ENTDECKEN SIE
UNSERE SMARTE
GARTENWELT



ZUSATZOPTIONEN FÜR ROBOLINHO[®] W-MODELLE



Mehr Infos zur vollautomatischen
Rasenpflege mit unseren
Mährobotern ab Seite 32.

SMART GARDENING



MEINE GERÄTE

NEUES GERÄT HINZUFÜGEN

GERÄTEANORDNUNG ÄNDERN

BENACHRICHTIGUNGEN

LEGENDE

Meine Geräte

Home Connect Plus

works with alexa

Works with IFTTT



ZUBEHÖR UND SERVICE

EINSTELLUNGEN

MÄHFENSTER

MÄHHISTORIE

GERÄTESPEZIFISCHE EINSTELLUNGEN

AL-KO inTOUCH SMART GARDEN APP

AL-KO[®]
inTOUCH



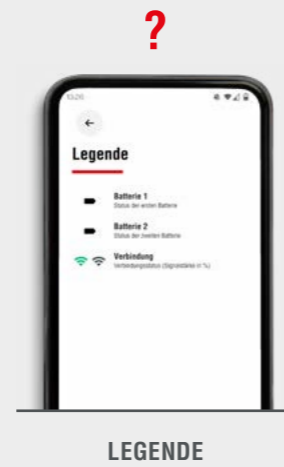
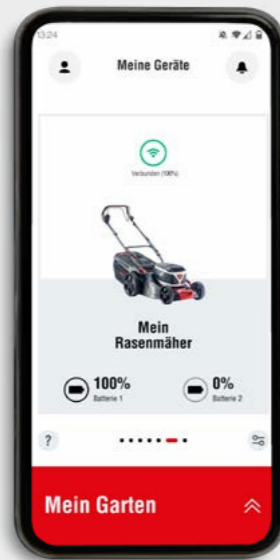
SMART GARDENING

ZUSATZOPTIONEN FÜR SMARTE AKKU-RASENMÄHER

ZUSATZOPTIONEN FÜR SMARTEN AKKU UND SMARTES LADEGERÄT

MEINE GERÄTE

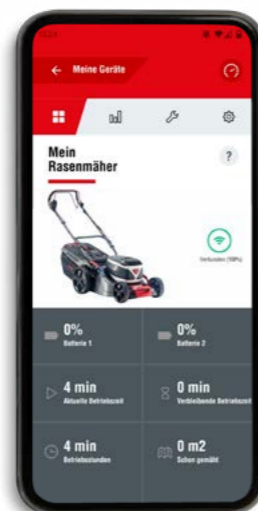
AL-KO Works with IFTTT



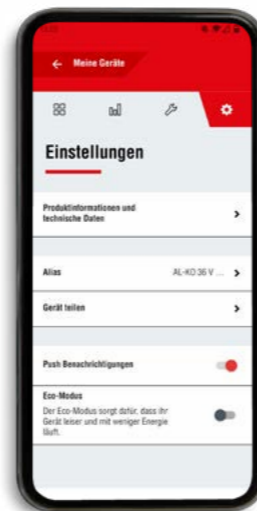
PUSH-BENACHRICHTIGUNGEN
FÜR UNTERSCHIEDLICHE
LADEZUSTÄNDE



SMART COCKPIT



INFORMATION UND
INTERAKTION



GERÄTESPEZIFISCHE
EINSTELLUNGEN

Mehr Infos zur komfortablen Steuerung
und zu smarten Features ab Seite 48

AL-KO 36 V ENERGY FLEX

ENTDECKEN SIE
UNSERE SMARTE
GARTENWELT



AKKU-TECHNOLOGIE



i Ah (Amperestunde): Elektrische Ladungsmenge
A (Ampere): Elektrische Stromstärke

DIE LEISE REVOLUTION

Vom Smartphone über den Laptop bis hin zur Digitalkamera begleiten uns moderne und leistungsstarke Akkus durch den Tag. Auch in der Gartenarbeit sind Akkus auf dem Vormarsch und bringen viele Vorteile.



TIPP OPTIMALE LAGERUNG DES AKKUS

Der Akku sollte trocken und frostfrei gelagert werden. Denken Sie daran, den Akku-Ladezustand nach einer längeren Lagerung zu überprüfen (alle 1-2 Monate). Lithium-Ionen Akkus können bei Nichtnutzung vollständig entladen werden und sollten daher regelmäßig aufgeladen werden.

Folgen Sie den Anweisungen im Benutzerhandbuch

PERFEKTE POWER FÜR IHREN GARTEN

WARUM WIR GANZ BEWUSST AUF 18 V (20 V MAX.) UND 36 V (40 V MAX.) SETZEN

Viel Volt = viel Leistung? Klingt schön, stimmt aber nicht. Die Power Ihres Gartengerätes wird weder durch die Voltangabe noch die Amperestunden allein beschrieben. Volt ist lediglich die Messgröße für Spannung. Viel wichtiger ist die Angabe der Wattstunden. Denn Wattstunden (Wh), die Multiplikation von Spannung und Kapazität (Volt x Amperestunden), beschreiben den Energieinhalt und damit die Betriebsdauer bis zum Nachladen.

Höhere Voltzahlen (höhere Spannung) bedeuten also nicht einen höheren Nutzen - im Gegenteil: Sie sind nur durch mehr Batteriezellen im Akku zu erreichen und damit unweigerlich mit unproportional höherem Gewicht, einem größeren, sperrigen Gehäuse und deutlich höheren Kosten verbunden.

Wir bei AL-KO haben Ihre Bedürfnisse genau im Blick und setzen deshalb ganz bewusst auf Akkus mit bis zu 40 V max. und bis zu 288 Wattstunden. Ihre Vorteile sind somit perfekt auf Ihre Gartenarbeit abgestimmt:

- ✓ Maximale Leistung für professionelle Ansprüche
- ✓ Lange Laufzeiten
- ✓ Optimal leichtes Gewicht
- ✓ Einfach zu handhabende Größe



Spannung **V** × Kapazität **AMPERESTUNDE** = Energie **WATTSTUNDE**
 V Ah Wh

FÜR JEDEN BEDARF HABEN WIR IMMER DIE RICHTIGE UND PASSENDE LEISTUNG

i Die **Nominalspannung** (18 V / 36 V) ist die Spannung im Normalbetrieb. Die **Maximalspannung** (20 V / 40 V max.) gibt den maximal messbaren Wert an, der nach Abschluss des Ladevorgangs maximal erreicht wird.

UNSERE EMPFEHLUNG		ANDERE HERSTELLER
AL-KO 18 V (20 V MAX.) 5 Ah	AL-KO 36 V (40 V MAX.) 5 Ah	>40 V
ca. 90 Wh	ca. 180 Wh	
+ Perfekt abgestimmt + Optimale & ausreichende Leistung + Sehr handlich und leicht + Preisgünstig Für kleine bis mittlere Flächen	+ Perfekt abgestimmt + Maximale Leistung + Mit einem Akku durchs ganze Jahr + Volle Kraft Für mittlere bis große Flächen	- Schwer und groß - Unhandlich - Ermüdend - Teuer



ENTDECKEN SIE UNSERE AKKU-GERÄTE

WELCHE AKKU-FAMILIE IST FÜR MICH DIE RICHTIGE?

Ob Rasen mähen, Hecke schneiden oder Laub blasen - bei unseren AL-KO Akku-Familien benötigen Sie dafür nur einen Akku. Das Beste daran ist, dass alle Akku-Rasenmäher auch mit Akku und Ladegerät im Lieferumfang erhältlich sind.

So können Sie problemlos weitere AL-KO Akku-Geräte preiswert und ohne zusätzlichen Akku erwerben. Unsere Akkus passen jeweils in alle Geräte aus der AL-KO 18 V Easy Flex, AL-KO 18 V Bosch Home and Garden Compatible und AL-KO 36 V Energy Flex Familie.



AL-KO 18 V EASY FLEX

Die AL-KO 18 V Easy Flex Familie bietet über ein Dutzend Geräte, die mit ein und demselben Akku betrieben werden können: Rasenmäher, Heckenschere, Grastrimmer, Astsäge, Hochentaster, Laubbläser und vieles mehr. Dank des leichten AL-KO 18 V Easy Flex Akkus geht die Gartenarbeit easy von der Hand.



PERFEKT GERÜSTET

Mit der Entscheidung für die AL-KO 18 V Easy Flex Familie ist man für den kleinen bis mittleren Garten perfekt gerüstet.

- ✓ Leicht
- ✓ Handlich
- ✓ Einfache Nutzung



AL-KO 18 V BOSCH HOME AND GARDEN COMPATIBLE

Mit der AL-KO 18 V Bosch Home and Garden Compatible Akku-Familie sind Sie dank unserer zahlreichen Gartengeräte perfekt für jede Anwendung ausgestattet. Zudem sind die Akkus und Ladegeräte mit allen Geräten verschiedener Hersteller, die mit dem Bosch 18 V Home and Garden Akku-System arbeiten, kompatibel.

FÜR JEDEN GARTEN

Mit der AL-KO 18 V Bosch Home and Garden Compatible Familie erreicht man das Maximum an Flexibilität. Geeignet für kleine bis mittelgroße Gärten.

- ✓ Besonders hoher Arbeitskomfort
- ✓ Extrem flexibel und 100 % kompatibel
- ✓ Ein Akku für viele Geräte - auch von anderen Herstellern



AL-KO 36 V ENERGY FLEX


Die große Vielfalt der AL-KO 36 V Energy Flex Akku-Familie ist die perfekte Unterstützung für ambitionierte Gärtner auf der Suche nach einem breiten Gerätesortiment mit einem leistungsstarken Akku-System. Alle AL-KO 36 V Energy Flex Geräte können mit demselben Akku betrieben werden.



BEREIT FÜR ALLES

Die AL-KO 36 V Energy Flex Familie ist perfekt für alle Gartenfreunde mit einem mittleren bis großen Garten.

- ✓ Lange Laufzeit
- ✓ Robustes Design
- ✓ Extrem leistungsstark



ENTDECKEN SIE DIE GESAMTE **AL-KO 18V III** - FAMILIE EASY FLEX

AKKUS UND LADEGERÄTE



AKKU-TECHNOLOGIE



AKKU B 100 Li
Li-Ion 18 V (20 V max.) 5,0 Ah
Art.-Nr. 113 698
EAN-Nr. 400 371 805 9755



AKKU B 50 Li
Li-Ion 18 V (20 V max.) 2,5 Ah
Mit allen AL-KO 18 V Easy Flex
Produkten kompatibel
Art.-Nr. 113 559
EAN-Nr. 400 371 805 7591



**LADEGERÄT
C 30 Li**
Li-Ion 18 V (20 V max.) 3,0 A
Mit allen AL-KO 18 V Easy Flex
Produkten kompatibel
Art.-Nr. 113 560
EAN-Nr. 400 371 805 7607



**SCHNELLLADEGERÄT
C 60 Li**
Li-Ion 18 V (20 V max.) 6,0 A
Mit allen AL-KO 18 V Easy Flex
Produkten kompatibel
Art.-Nr. 113 858
EAN-Nr. 400 371 806 1703



QR-CODE SCANNEN UND DIE
DATENBLÄTTER HERUNTERLADEN

LADEZEITEN



AKKU B 50 Li
Art.-Nr. 113 559

AKKU B 100 Li
Art.-Nr. 113 698

SEITENÜBERSICHT

Die vielfältigen Produkte der AL-KO 18 V Easy Flex Familie finden Sie auf folgenden Seiten in diesem Katalog:

AL-KO 18V III EASY FLEX

VORTEILS-SET
+ Akku B 50 Li (2,5 Ah)
+ Ladegerät C 30 Li

Art.-Nr. 113 804
EAN-Nr. 400 371 806 0980



RASENMÄHER
SEITE 40



TRIMMER
SEITE 92



LAUBLÄSER
SEITE 106



HECKENSCHEREN
SEITE 110



**HOCHHECKEN-
SCHERE**
SEITE 115



HANDSÄGE
SEITE 118



LED-STRAHLER
SEITE 118



BAUSTELLENRADIO
SEITE 118



FUGENREINIGER
SEITE 119



PFLANZENSPRÜHER
SEITE 119



HOCHDRUCKREINIGER
SEITE 119

ENTDECKEN SIE DIE GESAMTE AL-KO 18V III - FAMILIE BOSCH HOME AND GARDEN COMPATIBLE



QR-CODE SCANNEN UND
DIE DATENBLÄTTER
HERUNTERLADEN



3.22 Li
easy

3.82 Li
easy

38.2 Li
comfort

382 Li
premium

EASY

EASY

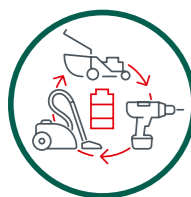
COMFORT

PREMIUM

Schnittbreite	32 cm	38 cm	38 cm	38 cm
Für Rasenflächen bis*	200 m ²	300 m ²	300 m ²	400 m ²
Leistung	Li-Ion 18 V (20 V max.) 2,5 Ah / 4,0 Ah / 5,0 Ah / 6,0 Ah			
Räder Ø vorne / hinten	155 / 180 mm	155 / 220 mm	155 / 220 mm	155 / 220 mm
Schnitthöhe / Höhenverstellung	20 - 75 mm / zentral, 6-fach	20 - 75 mm / zentral, 6-fach	20 - 75 mm / zentral, 6-fach	20 - 75 mm / zentral, 6-fach
Mähgehäuse	Kunststoff	Kunststoff	Kunststoff	Kunststoff
Boxvolumen / Material	35 l / Kunststoff	45 l / Kunststoff	45 l / Gewebe mit Hardtop	45 l / Gewebe mit Hardtop
Funktion	2INONE function	2INONE function	3INONE function	3INONE function
maxRun® Cockpit	-	-	-	✓
Mulchfunktion	-	-	✓	✓
Gewicht ca.	11,7 kg	13,4 kg	13,7 kg	13,8 kg

OHNE AKKU UND LADEGERÄT | WEITERE SETS FINDEN SIE AUF DEN SEITEN 44 / 45

Art.-Nr.	113 903	113 904	113 905	113 906
EAN-Nr.	400 371 806 2663	400 371 806 2670	400 371 806 2687	400 371 806 2694



**GRÖSSTE ANWENDUNGS-
VIELFALT RUND UM IHREN
GARTEN**



**PLATZ UND GELD
SPAREN UND DIE
UMWELT SCHONEN**



**MIT ALLEN GERÄTEN
KOMPATIBEL, DIE DAS
BOSCH 18 V HOME & GARDEN
AKKU-SYSTEM NUTZEN**



**MIT ZAHLREICHEN AL-KO
GERÄTEN SOWIE WEITEREN
PRODUKTE ANDERER
HERSTELLER VERWENDBAR**

*Die maximale Flächenleistung hängt vom Zuschnitt des Gartens sowie der Kapazität des Akkus ab.



HT 1845

COMFORT

Schnittbreite	450 mm
Schnittstärke max.	15 mm
Leistung	Li-Ion 18 V (20 V max.) 2,5 Ah / 4,0 Ah / 5,0 Ah / 6,0 Ah
Hubzahl	2.600 pro Min.
Messertyp	Diamantschliff
Schneidprinzip	gegenläufiges Sicherheitsmesser
Gewicht ca.	2,0 kg (ohne Akku) 2,3 kg (mit Akku)

**OHNE AKKU UND LADEGERÄT
WEITERE SETS FINDEN SIE AUF DER SEITE 111**

Art.-Nr.	113 920
EAN-Nr.	400 371 806 2441



CS 1825

COMFORT

Schienenlänge	25 cm
Leistung	Li-Ion 18 V (20 V max.) 2,5 Ah / 4,0 Ah / 5,0 Ah / 6,0 Ah
Tankinhalt Benzin / Öl	- / 110 ml
Sägekette	3/8" / 90PX040X
Kettengeschwindigkeit	4,7 m/s
Kettenspannung	ohne Werkzeug
Kettenschmierung	automatisch
Kettenbremse	✓
Gewicht ca.	2,8 kg (ohne Akku) 3,1 kg (mit Akku)

**OHNE AKKU UND LADEGERÄT
WEITERE SETS FINDEN SIE AUF DER SEITE 134**

Art.-Nr.	113 919
EAN-Nr.	400 371 806 2434



LB 1860

COMFORT

Leistung	Li-Ion 18 V (20 V max.) 2,5 Ah / 4,0 Ah / 5,0 Ah / 6,0 Ah
Luftgeschwindigkeit	45 m/s
Volumenstrom	450 m ³ /h
Rohraufsätze (inkl.)	2
Regelung	ECO-Modus, Power-Modus
Gewicht ca.	1,8 kg (ohne Akku) 2,1 kg (mit Akku)

**OHNE AKKU UND LADEGERÄT
WEITERE SETS FINDEN SIE AUF DER SEITE 106**

Art.-Nr.	113 922
EAN-Nr.	400 371 806 2465



GT 1825

COMFORT

Schnittbreite	25 cm
Leistung	Li-Ion 18 V (20 V max.) 2,5 Ah / 4,0 Ah / 5,0 Ah / 6,0 Ah
Schneidfaden	Nylonfaden
Fadennachstellung	Tipp-Automatik
Schaftrohr	Teleskop, Aluminium
Winkelverstellbarer Griff	✓
Höhenverstellbarer Griff	✓
Schwenkbarer Schneidkopf	✓
Pflanzenschutzbügel	✓
Gewicht ca.	2,1 kg (ohne Akku) 2,4 kg (mit Akku)

**OHNE AKKU UND LADEGERÄT
WEITERE SETS FINDEN SIE AUF DER SEITE 93**

Art.-Nr.	113 924
EAN-Nr.	400 371 806 2489

AL-KO 18V III

BOSCH HOME AND GARDEN COMPATIBLE



QR-CODE SCANNEN UND
DIE DATENBLÄTTER
HERUNTERLADEN



NEU

Mini-Kettensäge CSM 1815

COMFORT

Handsäge PS 1815

COMFORT

Rasenlüfter AR 1835

COMFORT

Bodenhacke TL 1820

COMFORT

Technische Daten	Schnittlänge 150 mm / Schnittstärke Ø 130 mm	Schnittlänge 150 mm / Schnittstärke Ø 80 mm	Arbeitsbreite 350 mm / Arbeitstiefe 20 mm	Arbeitsbreite 200 mm
Akku-Leistung	Li-Ion 18 V (20 V max.) 2,5 Ah / 4,0 Ah / 5,0 Ah / 6,0 Ah			
Leistung	Kettengeschwindigkeit: 7 m/s	Hubzahl: 2.500 pro Min	250 U/min	250 U/min
Besonderheit	SDL (Smart Dynamic Lubrication)	LED Arbeitsleuchte	Teilbarer Schaft, 24 Stahlfederzinken	4x4 robuste Metallmesser, mit teilbarem Schaft
Im Lieferumfang enthalten	Tragekoffer, 60 ml Kettenöl	3 Sägeblätter für Holz, Metall und Kunststoff	-	-
Gewicht ca.	1,3 kg (ohne Akku) 1,6 kg (mit Akku)	1,2 kg (ohne Akku) 1,5 kg (mit Akku)	4,8 kg (ohne Akku) 5,1 kg (mit Akku)	3,5 kg (ohne Akku) 3,8 kg (mit Akku)

OHNE AKKU UND LADEGERÄT | WEITERE SETS FINDEN SIE AUF DEN SEITEN 120 / 121

Art.-Nr.	114 016	113 923	113 921	113 928
EAN-Nr.	400 371 806 3943	400 371 806 2472	400 371 806 2458	400 371 806 2526



Hochdruckreiniger PW 1850

COMFORT

22 bar

Li-Ion 18 V (20 V max.) 2,5 Ah / 4,0 Ah / 5,0 Ah / 6,0 Ah

180 l pro Stunde

ECO-Funktion, 5 in 1 Wasserdüse, dank Wasseransaugung nutzbar mit jeder beliebigen Wasserquelle

Seifenbehälter mit Sprühdüse, 4 m Ansaugschlauch

1,3 kg (ohne Akku)
1,6 kg (mit Akku)

113 929

400 371 806 2533

AL-KO 18V III
BOSCH HOME AND GARDEN COMPATIBLE

VORTEILS-SET
+ Akku B50 Li (2,5 Ah)
+ Ladegerät C50 Li



Art.-Nr. 114 014
EAN-Nr. 400 371 806 3608



Hochentaster CSA 1820

COMFORT

Hochheckenschere HTA 1845

COMFORT

Schnittlänge	200 mm	450 mm
Schnittstärke max.	-	15 mm
Leistung	Li-Ion 18 V (20 V max.) 2,5 Ah / 4,0 Ah / 5,0 Ah / 6,0 Ah	
Schaftrohr	Teleskop	Teleskop
Schwenkbarer Kopf	✓	✓
Gewicht ca.	3,65 kg (ohne Akku) 3,95 kg (mit Akku)	3,5 kg (ohne Akku) 3,8 kg (mit Akku)

OHNE AKKU UND LADEGERÄT
WEITERE SETS FINDEN SIE AUF DER SEITE 115

Art.-Nr.	113 926	113 925
EAN-Nr.	400 371 806 2502	400 371 806 2496

AKKUS UND LADEGERÄTE



AKKU B125 Li

Li-Ion 18 V 6,0 Ah
Mit allen AL-KO 18 V Bosch H&G
Produkten kompatibel

Art.-Nr. 113 896
EAN-Nr. 400 371 806 2366



AKKU B100 Li

Li-Ion 18 V 5,0 Ah
Mit allen AL-KO 18 V Bosch H&G
Produkten kompatibel

Art.-Nr. 113 895
EAN-Nr. 400 371 806 2359



AKKU B75 Li

Li-Ion 18 V 4,0 Ah
Mit allen AL-KO 18 V Bosch H&G
Produkten kompatibel

Art.-Nr. 113 894
EAN-Nr. 400 371 806 2342



AKKU B50 Li

Li-Ion 18 V 2,5 Ah
Mit allen AL-KO 18 V Bosch H&G
Produkten kompatibel

Art.-Nr. 113 893
EAN-Nr. 400 371 806 2335



LADEGERÄT C50 Li

Li-Ion 18 V 3,0
Mit allen AL-KO 18 V Bosch H&G
Produkten kompatibel

Art.-Nr. 113 897
EAN-Nr. 400 371 806 2373



SCHNELLLADEGERÄT FC100 Li

Li-Ion 18 V 8,0 A,
Mit allen AL-KO 18 V Bosch H&G
Produkten kompatibel

Art.-Nr. 113 899
EAN-Nr. 400 371 806 2397

ARBEITSZEITEN



ANWENDUNG	BEZEICHNUNG	ART. NR.	KATEGORIE	2x Akku B50 Li (2,5 Ah)	2x Akku B75 Li (4,0 Ah)	2x Akku B100 Li (5,0 Ah)	2x Akku B125 Li (6,0 Ah)
-----------	-------------	----------	-----------	-------------------------	-------------------------	--------------------------	--------------------------

RASENMÄHER

Mähen	3.22 Li easy	113 857	EASY	25 Min.*	35 Min.	45 Min.	55 Min.
Mähen	3.82 Li easy	113 842	EASY	25 Min.	35 Min.*	45 Min.	55 Min.
Mähen	38.2 Li comfort	113 843	COMFORT	25 Min.	35 Min.*	45 Min.	55 Min.
Mähen	382 Li premium	113 844	PREMIUM	25 Min.	35 Min.	45 Min.*	55 Min.

ANWENDUNG	BEZEICHNUNG	ART. NR.	KATEGORIE	1x Akku B50 Li (2,5 Ah)	1x Akku B75 Li (4,0 Ah)	1x Akku B100 Li (5,0 Ah)	1x Akku B125 Li (6,0 Ah)
-----------	-------------	----------	-----------	-------------------------	-------------------------	--------------------------	--------------------------

TRIMMER

Trimmen	GT 1825	113 924	COMFORT	40 Min.	65 Min.	80 Min.	100 Min.
---------	---------	---------	---------	---------	---------	---------	----------

LAUBBLÄSER

Laub entfernen	LB 1860	113 922	COMFORT	20 Min.	32 Min.	40 Min.	48 Min.
----------------	---------	---------	---------	---------	---------	---------	---------

HECKENSCHERE

Hecken schneiden	HT 1845	113 920	COMFORT	55 Min.	90 Min.	110 Min.	135 Min.
------------------	---------	---------	---------	---------	---------	----------	----------

HOCHENTASTER UND HOCHHECKENSCHEREN

Hochhecken und Bäume schneiden	CSA 1820	113 926	COMFORT	26 Schnitte (Vierkantholz 10 x 10 cm)	45 Schnitte (Vierkantholz 10 x 10 cm)	55 Schnitte (Vierkantholz 10 x 10 cm)	65 Schnitte (Vierkantholz 10 x 10 cm)
Hochhecken und Bäume schneiden	HTA 1845	113 925	COMFORT	40 Min.	65 Min.	80 Min.	95 Min.

KETTENSÄGE

Sägen	CS 1825	113 919	COMFORT	40 Schnitte (Rundholz Ø 15 cm)	60 Schnitte (Rundholz Ø 15 cm)	75 Schnitte (Rundholz Ø 15 cm)	90 Schnitte (Rundholz Ø 15 cm)
Sägen	CSM 1815	114 016	COMFORT	27 Schnitte (Vierkantholz 10 x 10 cm)	43 Schnitte (Vierkantholz 10 x 10 cm)	54 Schnitte (Vierkantholz 10 x 10 cm)	65 Schnitte (Vierkantholz 10 x 10 cm)
Sägen von Materialien	PS 1815	113 923	COMFORT	90 Schnitte (Vierkantholz 30 x 50 cm)	145 Schnitte (Vierkantholz 30 x 50 cm)	180 Schnitte (Vierkantholz 30 x 50 cm)	216 Schnitte (Vierkantholz 30 x 50 cm)

RASENLÜFTER

Rasen lüften	AR 1835	113 921	COMFORT	25 Min.	40 Min.	50 Min.	60 Min.
--------------	---------	---------	---------	---------	---------	---------	---------

BODENHACKE

Boden umwälzen	TL 1820	113928	COMFORT	20 Min.	30 Min.	40 Min.	45 Min.
----------------	---------	--------	---------	---------	---------	---------	---------

HOCHDRUCKREINIGER

Reinigung von Flächen	PW 1850	113 929	COMFORT	20 Min.	35 Min.	40 Min.	50 Min.
-----------------------	---------	---------	---------	---------	---------	---------	---------

Die angegebenen Akku-Laufzeiten entsprechen der maximalen Arbeitszeit inklusive geleisteter Arbeit und grundlegender Wartungsarbeiten, die für den generellen Einsatz erforderlich ist. Die Werte sind Richtwerte, die je nach Anwendung und Schnittgut variieren können.

*Im Lieferumfang enthalten.

LADEZEITEN



60 Min. 36 Min.

2,5 Ah



AKKU B50 Li
Art.-Nr. 113 893

95 Min. 39 Min.

4,0 Ah



AKKU B75 Li
Art.-Nr. 113 894

105 Min. 46 Min.

5,0 Ah



AKKU B100 Li
Art.-Nr. 113 895

130 Min. 62 Min.

6,0 Ah



AKKU B125 Li
Art.-Nr. 113 896

3,0 A



LADEGERÄT C50 Li
Art.-Nr. 113 897

Li-Ion 18 V
(20 V max.)



8,0 A



SCHNELLLADEGERÄT FC100 LI
Art.-Nr. 113 899

ENTDECKEN SIE DIE GESAMTE AL-KO 36 V III - FAMILIE ENERGY FLEX



QR-CODE SCANNEN UND
DIE DATENBLÄTTER
HERUNTERLADEN



42.9 Li 42.9 Li SP 46.9 Li SP

EASY **EASY** **EASY**

Schnittbreite	42 cm	42 cm	46 cm
Für Rasenflächen bis**	650 m ²	650 m ²	650 m ²
Leistung	Li-Ion 36 V (40 V max.) 4,0 Ah / 5,0 Ah / 8,0 Ah		
Radantrieb	-	1 Gang	1 Gang
Räder Ø vorne / hinten	175 / 200 mm	175 / 210 mm	200 / 280 mm
Schnitthöhe / Höhenverstellung	30 - 75 mm / zentral, 7-fach	30 - 75 mm / zentral, 7-fach	30 - 75 mm / zentral, 7-fach
Mähgehäuse	Stahlblech	Stahlblech	Stahlblech
Boxvolumen / Material	60 l / Gewebe	60 l / Gewebe	60 l / Gewebe
Funktion	2INONE function	2INONE function	3INONE function
Mulchfunktion	-	-	✓
Gewicht ca.	23 kg	23 kg	26 kg

OHNE AKKU UND LADEGERÄT | WEITERE SETS FINDEN SIE AUF DER SEITE 47

Art.-Nr.	113 688	113 689	113 690
EAN-Nr.	400 371 805 9311	400 371 805 9328	400 371 805 9335

*Weitere Informationen zu dem Testsiegel finden Sie unter www.alko-garden.com/test-winner
**Die maximale Flächenleistung hängt vom Zuschnitt und den speziellen Gegebenheiten des Gartens sowie der Kapazität des Akkus ab.

AKKUS UND LADEGERÄTE



NEU

AKKU B 800 Li
Li-Ion 36 V (40 V max.) 8,0 Ah
Mit Bluetooth-Technologie
Art.-Nr. 114 017
EAN-Nr. 400 371 806 3950



AKKU B 200 Li
Li-Ion 36 V (40 V max.) 5,0 Ah
Mit allen AL-KO 36 V Energy Flex
Produkten kompatibel
Art.-Nr. 113 524
EAN-Nr. 400 371 805 7096



AKKU B 150 Li
Li-Ion 36 V (40 V max.) 4,0 Ah
Mit allen AL-KO 36 V Energy Flex
Produkten kompatibel
Art.-Nr. 113 280
EAN-Nr. 400 371 805 5283



NEU

DOPPELADGERÄT C 200 Li
Li-Ion 36 V (40 V max.) 2x 3,0 A
Mit W-LAN-Technologie
Art.-Nr. 114 018
EAN-Nr. 400 371 806 3967



LADEGERÄT C 130 Li
Li-Ion 36 V (40 V max.) 3,0 A
Mit allen AL-KO 36 V Energy Flex
Produkten kompatibel
Art.-Nr. 113 281
EAN-Nr. 400 371 805 5290



42.2 Li 46.2 Li SP 46.2 Li SP-W 512 Li VS-W

COMFORT **COMFORT** **COMFORT** **PREMIUM**

Schnittbreite	42 cm	46 cm	46 cm	51 cm
Für Rasenflächen bis**	400 - 800 m ²	400 - 800 m ²	400 - 800 m ²	500 - 1.000 m ²
Leistung	Li-Ion 36 V (40 V max.) 4,0 Ah / 5,0 Ah / 8,0 Ah			
Radantrieb	-	1 Gang	1 Gang	Vario Speed
Räder Ø vorne / hinten	180 / 205 mm, kugelgelagert	200 / 280 mm, kugelgelagert	200 / 280 mm, kugelgelagert	200 / 280 mm, kugelgelagert
Schnitthöhe / Höhenverstellung	25 - 75 mm / zentral, 7-fach	30 - 80 mm / zentral, 7-fach	30 - 80 mm / zentral, 7-fach	30 - 80 mm / zentral, 7-fach
Mähgehäuse	Stahlblech	Stahlblech	Stahlblech	Stahlblech
Boxvolumen / Material	65 l / Kunststoff	70 l / Kunststoff	70 l / Kunststoff	70 l / Kunststoff
MAX AIRFLOW technology	-	✓	✓	✓
Funktion	2INONE function	3INONE function	3INONE function	4INONE function
Smart-Connected	-	-	✓	✓
maxRun® & smart Cockpit	-	-	-	✓
Mulchfunktion	-	✓	✓	✓
Seitenauswurf	-	-	-	✓
Gewicht ca.	24 kg	29,8 kg	29,8 kg	32 kg

SET INKL. AKKU UND LADEGERÄT | WEITERE SETS FINDEN SIE AUF DEN SEITEN 52 / 53

Im Lieferumfang enthalten	1x Akku B 150 Li (4,0 Ah) 1x Ladegerät C 130 Li (3,0 A)	1x Akku B 150 Li (4,0 Ah) 1x Ladegerät C 130 Li (3,0 A)	1x Akku B 150 Li (4,0 Ah) 1x Ladegerät C 130 Li (3,0 A)	1x Akku B 200 Li (5,0 Ah) 1x Ladegerät C 130 Li (3,0 A)
Art.-Nr.	119 977	119 978	119 979	119 980
EAN-Nr.	400 371 835 6212	400 371 835 6229	400 371 835 6236	400 371 835 6243

AL-KO 36 V III ENERGY FLEX

VORTEILS-SET
+ Akku B 150 Li (4,0 Ah)
+ Ladegerät C 130 Li

Art.-Nr. 113 803
EAN-Nr. 400 371 806 0973

AL-KO 36 V III ENERGY FLEX



HT 4055 III

COMFORT

Schnittbreite	550 mm
Schnittstärke max.	20 mm
Leistung	Li-Ion 36 V (40 V max.) 4,0 Ah / 5,0 Ah / 8,0 Ah
Hubzahl	2.800 pro Min.
Messertyp	Diamantschliff
Schneidprinzip	gegenläufiges Sicherheitsmesser
Gewicht ca.	2,5 kg (ohne Akku) 3,9 kg (mit Akku)

OHNE AKKU UND LADEGERÄT
WEITERE INFOS FINDEN SIE AUF DER SEITE 111

Art.-Nr.	113 609
EAN-Nr.	400 371 805 8444



GT 4030 III

COMFORT

Schnittbreite	30 cm
Leistung	Li-Ion 36 V (40 V max.) 4,0 Ah / 5,0 Ah / 8,0 Ah
Schneidfaden	Nylonfaden
Fadennachstellung	Tipp-Automatik
Schaftrohr	Teleskop, Aluminium
Aufnahme Ersatzspule	✓
Winkelverstellbarer Griff	✓
Höhenverstellbarer Griff	✓
Schwenkbarer Schneidkopf	✓
Pflanzenschutzbügel	✓
Gewicht ca.	2,4 kg (ohne Akku) 3,9 kg (mit Akku)

OHNE AKKU UND LADEGERÄT
WEITERE SETS FINDEN SIE AUF DER SEITE 93

Art.-Nr.	113 608
EAN-Nr.	400 371 805 8437

*Weitere Informationen zu dem Testsiegel finden Sie unter www.alko-garden.com/test-winner



CS 4030 III

COMFORT

Schielenlänge	30 cm
Leistung	Li-Ion 36 V (40 V max.) 4,0 Ah / 5,0 Ah / 8,0 Ah**
Tankinhalt Benzin / Öl	- / 180 ml
Sägekette	3/8" / 91P045E
Kettengeschwindigkeit	16,3 ± 0,7 m/s
Kettenspannung	ohne Werkzeug
Kettenschmierung	automatisch
Kettenbremse	✓
Gewicht ca.	4,45 kg (ohne Akku) 5,81 kg (mit Akku)

OHNE AKKU UND LADEGERÄT
WEITERE SETS FINDEN SIE AUF DER SEITE 134

Art.-Nr.	113 616
EAN-Nr.	400 371 805 8512

AL-KO 36 V III ENERGY FLEX
VORTEILS-SET
+ Akku B 150 Li (4,0 Ah)
+ Ladegerät C 130 Li
Art.-Nr. 113 803
EAN-Nr. 400 371 806 0973



LB 4060 III

LBV 4090 III

COMFORT

PREMIUM

Luftgeschwindigkeit	115 - 250 km/h	150 - 250 km/h
Leistung	Li-Ion 36 V (40 V max.) 4,0 Ah / 5,0 Ah / 8,0 Ah	
Volumenstrom	330 m³/h	350 m³/h
Rohraufsätze (inkl.)	2	1
Regelung	stufenlos	stufenlos, saugen, blasen
Fangsack / Material	-	✓ / Gewebe
Gewicht ca.	2,2 kg (ohne Akku) 3,6 kg (mit Akku)	4,5 kg (ohne Akku) 5,9 kg (mit Akku)

OHNE AKKU UND LADEGERÄT
WEITERE INFOS FINDEN SIE AUF DEN SEITEN 106 / 107

Art.-Nr.	113 610	113 662
EAN-Nr.	400 371 805 8451	400 371 805 9090

AL-KO AKKU-GÜRTEL MIT ADAPTER BBA 40

AKKU BEQUEM AM GÜRTEL TRAGEN

Handgehaltene Produkte werden leichter. Durch Tragen des Akkus am Gürtel können die Geräte wesentlich einfacher und komfortabler bedient werden, da das Gewicht optimal auf den Körper verteilt wird. Für alle Handgeräte der AL-KO 36 V Energy Flex Familie.



AKKU-GÜRTEL BBA 40
AL-KO 36 V Energy Flex Gürtel mit Adapter

Art.-Nr. 113 786
EAN-Nr. 400 371 806 0706

WIR MACHEN IHNEN DIE GARTENARBEIT NOCH LEICHTER!

- ✓ Bis zu 30 % Gewichtsreduktion
- ✓ Entlastung der Arme
- ✓ Optimale Bewegungsfreiheit durch One-Click-Trennung von Gürtel und Gerät
- ✓ Hoher Tragekomfort durch ausgeklügelte Polsterung
- ✓ Ermüdungsfreie Gartenarbeit
- ✓ Die leichtesten Helfer im Wettbewerbsumfeld
- ✓ Plug & Play

solo
by AL-KO

OPTIMALE KOMPATIBILITÄT

In Verbindung mit dem AL-KO Energy Flex Akku-Gürtel BBA 40 können Sie solo[®] by AL-KO Geräte mit dem AL-KO Energy Flex Akku verwenden. Mehr Infos online und bei Ihrem Fachhändler.



4 JAHRE HERSTELLERGARANTIE

Gültig für alle in Deutschland und Österreich erworbenen AL-KO und solo[®] by AL-KO Geräte im Land des Kaufs. Registrieren Sie sich online nach Kauf innerhalb von 8 Wochen.

** Akku B 800 Li Li-Ion 36 V (40 V max.) 8,0 Ah ist bei diesem Gerät nur in Verbindung mit dem Akku-Gürtel BBA 40 kompatibel.

VERTIKUTIERER



SF 4036

COMFORT

Arbeitsbreite / Vertikutierwalze	36 cm / 12 Stahlmesser
Arbeitstiefe	+10 bis -11 mm
Für Rasenflächen bis**	350 m ²
Arbeitsbreite / Lüfterwalze	36 cm / 40 Stahlfederzinken optional (siehe Zubehör)
Leistung	Li-Ion 36 V (40 V max.) 4,0 Ah / 5,0 Ah / 8,0 Ah
Höhenverstellung	zentral, 5-fach
Gehäuse	Kunststoff
Boxvolumen / Material	50 l / Gewebe optional (siehe Zubehör)
Funktion	3INONE function
Gewicht ca.	11,7 kg

**OHNE AKKU UND LADEGERÄT
WEITERE INFOS FINDEN SIE AUF DER SEITE 86**

Art.-Nr.	113 574
EAN-Nr.	400 371 805 775

AL-KO 36 V III
ENERGY FLEX

VORTEILS-SET
+ Akku B 150 Li (4,0 Ah)
+ Ladegerät C 130 Li

Art.-Nr. 113 803
EAN-Nr. 400 371 806 0973

SCHNEEFRÄSE



ST 4048

COMFORT

Für Arbeitsflächen bis**	300 m ²
Leistung	Li-Ion 36 V (40 V max.) 4,0 Ah / 5,0 Ah / 8,0 Ah***
Anlassersystem	E-Start
Räumbreite	48 cm
Einzugshöhe	20 cm
Wurfweite max.	6 m
Wurfverstellung	180°, manuell
Fördertechnik	Paddel, 1-stufig
Scheinweifer	✓
Gewicht ca.	13,5 kg (ohne Akku) 14,9 kg (mit Akku)

**OHNE AKKU UND LADEGERÄT
WEITERE INFOS FINDEN SIE AUF DER SEITE 168**

Art.-Nr.	113 591
EAN-Nr.	400 371 805 7959

MULTITOOL



MT 40

COMFORT

Leistung	Li-Ion 36 V (40 V max.) 4,0 Ah / 5,0 Ah / 8,0 Ah****
Material	Aluminium / Kunststoff
Gewicht ca.	1 kg (ohne Akku) 2,4 kg (mit Akku)

**OHNE AKKU UND LADEGERÄT
WEITERE INFOS FINDEN
SIE AUF DEN SEITEN 100 - 103**

Art.-Nr.	113 611
EAN-Nr.	400 371 805 8468



**Hochentaster-
aufsatz CSA 4020**

**Hochheckenscheren-
aufsatz HTA 4045**

Schnittlänge	20 cm	45 cm
Schnittstärke	10 cm	2 cm
Arbeitshöhe	bis zu 4 m	bis zu 3,5 m
Geschwindigkeit	4,2 m/s	1.300 U/min
Schneideprinzip	Kette	gegenläufiges Sicherheitsmesser
Im Lieferumfang enthalten	70 cm Schaftverlängerung, Tragegurt	70 cm Schaftverlängerung, Tragegurt
Gewicht ca.	1,8 kg	1,8 kg
Art.-Nr.	113 612	113 613
EAN-Nr.	400 371 805 8475	400 371 805 8482



**Trimmeraufsatz
GTA 4030**



**Sensen- und
Trimmeraufsatz
BCA 4030**

Schnittbreite	30 cm	30 cm Faden / 23 cm Messer
Schneidfaden	Nylonfaden	Nylonfaden
Verstellbarer Zusatzgriff	✓	✓
Schwenkbarer Pflanzenschutzbügel	✓	✓
Im Lieferumfang enthalten	Zusatzhandgriff, Fadenspule mit Tipp-Automatik	Zusatzhandgriff, Messerblatt, Fadenspule mit Tipp-Automatik
Gewicht ca.	1,8 kg	1,8 kg
Art.-Nr.	113 614	113 615
EAN-Nr.	400 371 805 8499	400 371 805 8505

****Akku B 800 Li Li-Ion 36 V (40 V max.) 8,0 Ah ist bei diesem Gerät nur in Verbindung mit dem Akku-Gürtel BBA 40 kompatibel.



QR-CODE SCANNEN UND DIE
DATENBLÄTTER HERUNTERLADEN

ARBEITSZEITEN



ANWENDUNG	BEZEICHNUNG	ART. NR.	KATEGORIE	1x Akku B 150 Li (4,0 Ah)	2x Akku B 150 Li (4,0 Ah)	1x Akku B 200 Li (5,0 Ah)	2x Akku B 200 Li (5,0 Ah)
-----------	-------------	----------	-----------	---------------------------	---------------------------	---------------------------	---------------------------

RASENMÄHER

Mähen	42.9 Li	113 694	EASY	35 Min.*	-	45 Min.	-
Mähen	42.9 Li SP	113 695	EASY	35 Min.*	-	45 Min.	-
Mähen	46.9 Li SP	113 714	EASY	35 Min.*	-	45 Min.	-
Mähen	42.2 Li	119 977	COMFORT	35 Min.*	70 Min.	45 Min.	90 Min.
Mähen	46.2 Li SP	119 978	COMFORT	35 Min.*	70 Min.	45 Min.	90 Min.
Mähen	46.2 Li SP-W	119 979	COMFORT	35 Min.*	70 Min.	45 Min.	90 Min.
Mähen	512 Li VS-W	119 980	PREMIUM	35 Min.	70 Min.	45 Min.*	90 Min.

ANWENDUNG	BEZEICHNUNG	ART. NR.	KATEGORIE	1x Akku B 150 Li (4,0 Ah)	1x Akku B 200 Li (5,0 Ah)
-----------	-------------	----------	-----------	---------------------------	---------------------------

VERTIKUTIERER

Vertikutieren, lüften und fangen	SF 4036	113 574	COMFORT	20 Min.	30 Min.
----------------------------------	---------	---------	---------	---------	---------

TRIMMER

Trimmen	GT 4030	113 608	COMFORT	60 Min.	80 Min.
---------	---------	---------	---------	---------	---------

MULTITOOL

Trimmen und schneiden	MT 40 mit BCA 4030	113 615	COMFORT	50 Min.	63 Min.
Hecken schneiden	MT 40 mit HTA 4045	113 613	COMFORT	80 Min.	100 Min.
Hochhecken und Bäume schneiden	MT 40 mit CSA 4020	113 612	COMFORT	20 Min.	30 Min.
Trimmen	MT 40 mit GTA 4030	113 614	COMFORT	50 Min.	63 Min.

LAUBBLÄSER UND -SAUGER

Laub entfernen	LB 4060	113 610	COMFORT	28 Min.	35 Min.
Laub einsaugen und wegblasen	LBV 4090	113 662	PREMIUM	15 Min.	20 Min.

HECKENSCHERE

Hecken schneiden	HT 4055	113 609	COMFORT	100 Min.	125 Min.
------------------	---------	---------	---------	----------	----------

KETTENSÄGE

Sägen von Holzstämmen	CS 4030	113 616	COMFORT	20 Min.	30 Min.
-----------------------	---------	---------	---------	---------	---------

SCHNEEFRÄSE

Schnee entfernen	ST 4048	113 591	COMFORT	20 Min.	30 Min.
------------------	---------	---------	---------	---------	---------

Die angegebenen Akku-Laufzeiten entsprechen der maximalen Arbeitszeit inklusive geleisteter Arbeit und grundlegender Wartungsarbeiten, die für den generellen Einsatz erforderlich ist. Die Werte sind Richtwerte, die je nach Anwendung und Schnittgut variieren können.

LADEZEITEN



1x Akku B 800 Li (8,0 Ah)	2x Akku B 800 Li (8,0 Ah)
---------------------------	---------------------------

55 Min.	-
55 Min.	-
55 Min.	-
55 Min.	110 Min.
55 Min.	110 Min.
55 Min.	110 Min.

1x Akku B 800 Li (8,0 Ah)

40 Min.
108 Min.
90 Min.
144 Min.
72 Min.
90 Min.
50 Min.
27 Min.
180 Min.
36 Min.
40 Min.



MÄHROBOTER ROBOLINHO®

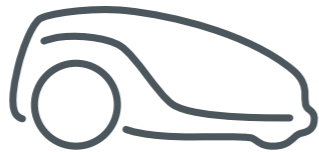
engineered in
GERMANY

made in
AUSTRIA

Profitieren Sie von mehr als 50 Jahren Erfahrung in der Gartentechnik. Mähroboter aus deutscher Entwicklung und unserem Produktionswerk in Österreich erkennen Sie an diesem Logo.




VORTEILE UNSERER MÄHROBOTER



VOLLAUTOMATISCH ZUM PERFEKT GESCHNITTENEN RASEN

Leise, sicher und schonend arbeiten die Robolinho® Mähroboter. Die Anbindung an ein Smart Home oder Smart Gardening System bietet Ihnen weitere Vorteile. So können Sie in Ihrer Freizeit entspannen, diese mit der Familie verbringen oder sich anderen Aktivitäten widmen. Dank des von AL-KO entwickelten Double-Cut-Systems sorgen sie für ein perfektes

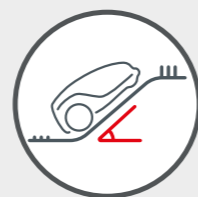
Schnittbild. Gleichzeitig dient der besonders fein gehäckselte Grasschnitt als biologischer Rasendünger. Die Robolinho® Mähroboter mähen Ihren Rasen nicht nur ganz automatisch und zuverlässig, sondern meistern dabei selbst sehr enge Passagen und Steigungen bis 45 %. Für einen perfekt gepflegten Rasen und das bei besten Testergebnissen.



**MEISTERT ENGE
PASSAGEN
AB 60 CM**



**FLÜSTER-
LEISE**



**MEISTERT
STIEGUNGEN
BIS 45 %**



**SUPER FEIN
GEHÄCKSELTER
GRASSCHNITT**



**SICHER
IN ALLEN
LAGEN**



**PLATZSPAREND
AM RAND
PARKEN**

PERFEKTES SCHNITTBILD MIT HÖCHSTER SICHERHEIT

Fünf unabhängig voneinander arbeitende Sensoren in Verbindung mit einem ausgeklügelten Sicherheitskonzept gewährleisten umfassende Betriebssicherheit. Der Robolinho® erkennt Hindernisse und weicht ihnen zuverlässig aus. Die zwei gehärteten Schneidmesser werden wechselweise im Links- und Rechtslauf betrieben und bleiben dadurch doppelt so lange scharf. Durch das einfache Wenden der Messer verdoppelt sich die Laufzeit nochmals. Zusätzliche Räummesser sorgen für besonders fein gehäckselten Grasschnitt.

Verfügbar bei allen **EASY-**, **COMFORT-** und **PREMIUM-**Modellen.



MÄHROBOTER ROBOLINHO®



EINFACHE BEDIENUNG, SERVICE UND WARTUNG

Das übersichtliche Bedienfeld macht die Programmierung des Robolinho® zum Kinderspiel. Einfach die gewünschten Tage und Zeiten angeben, an denen der Robolinho® den Rasen pflegen soll - fertig! Unsere fachkundigen Service-Partner stehen Ihnen gerne bei der Installation, Reparatur, Winter-einlagerung sowie mit individuellem Jahresservice zur Seite.

Verfügbar bei allen **EASY-**, **COMFORT-** und **PREMIUM-**Modellen.

OPTIMALE STEIGFÄHIGKEIT

Dank des kraftvollen Antriebs und des griffigen Radprofils meistert der Robolinho® Steigungen bis zu 45 % mühelos. Die beiden Antriebe mit stark profilierten Rädern sorgen für kleine Wenderadien und ausgezeichnete Bodenhaftung. Durch den eingebauten Temperatursensor erhalten Sie auch eine Warnung bei Frost.

Verfügbar bei allen **EASY-**, **COMFORT-** und **PREMIUM-**Modellen.



ENGE PASSAGEN

Dank kompakter Bauweise und der intelligenten Steuerung des Robolinho® meistert dieser auch enge Passagen von mind. 60 cm Breite. Durch den regelmäßigen Schnitt bleibt der Rasen stets optimal in Form. Ein spezieller Passagenmodus sorgt auch in schmalen Rasenbereichen für ein überzeugendes Schnittergebnis.

Verfügbar bei allen **EASY-**, **COMFORT-** und **PREMIUM-**Modellen.

UNSERE SMARTEN MÄHROBOTER

engineered in **GERMANY**
made in **AUSTRIA**

Mit der AL-KO inTOUCH Smart Garden App und unserer Smart Cloud verbinden Sie Ihren Robolinho® W und weitere clevere Gartengeräte zu intelligenten Gesamtlösungen, die Ihnen die Gartenarbeit spielend leicht machen.

Ganz einfach Abläufe optimieren, Vorgänge sinnvoll automatisieren, Ihren Robolinho® W von überall aus bedienen und nützliche Informationen zu Ihren Geräten und Ihrem Garten erhalten. Das spart nicht nur Aufwand und Ressourcen, sondern auch Ihre wertvolle Zeit.

Verfügbar bei allen **COMFORT**- und **PREMIUM**-Modellen.

IMMER INFORMIERT

Statusmeldung und direkte Hilfestellung - wenn gewünscht auch per Push-Nachricht.



AL-KO
inTOUCH



ROBOLINHO® TEILEN

Zum Beispiel im Urlaub oder zur Fernwartung für Ihren Service-Partner.

KOMPATIBEL MIT IFTTT, ALEXA, HOME CONNECT PLUS UND AL-KO inTOUCH

Bedienen, Konfigurieren sowie mit anderen Diensten und Geräten verknüpfen.



ENTDECKEN SIE UNSERE SMARTEN ROBOLINHO® MÄHROBOTER




Abbildung exemplarisch, gültig für alle AL-KO Robolinho® W-Modelle
*Inkl. WLAN (2,4 GHz) Verknüpfung mit AL-KO inTOUCH App (verfügbar für iOS und Android), Amazon Alexa, IFTTT, Home Connect Plus



MÄHROBOTER ROBOLINHO®

ROBOLINHO® W VON ÜBERALL STEUERN

Die smart verbundenen Mähroboter Robolinho® W können über IFTTT-Routinen gesteuert und automatisiert werden. Dank des IFTTT-Grundkonzepts ist es möglich, individuelle Szenarien zu definieren. Synchronisieren Sie Robolinho® W Aktivitäten mit beliebigen IFTTT Services z. B. mit dem Wetterdienst (stoppt die Mähaktivität bei Sturm) oder mit einem Bewässerungsservice (stoppt die Mähaktivität wenn Bewässert wird).

In vielen Situationen haben wir keine Hand frei oder es muss einfach schnell gehen - wie praktisch, dass sich der fleißige Robolinho® W ganz einfach per Sprachbefehl über Amazon Alexa bedienen lässt. Rasenmähen, Pause, in die Basisstation fahren und vieles mehr auf Zuruf - diese und viele weitere Sprachbefehle unterstützen Sie im Alltag. So bleibt mehr Zeit für's Wesentliche.

Verfügbar bei allen **COMFORT**- und **PREMIUM**-Modellen.



**Amazon, Alexa and all related logos are trademarks of Amazon.com, Inc. or its affiliates. See www.al-ko.com/garden for a list of Alexa compatible robotic mowers.

INDIVIDUELLER LOOK DURCH KLEBEFOLIEN

Die individuellen Klebefolien sind für alle AL-KO Robolinho® Modelle erhältlich. Sie sehen nicht nur ansprechend aus, sondern schützen gleichzeitig die Oberfläche Ihres Robolinho® vor UV-Strahlung.



HIER KLEBEFOLIE GESTALTEN

SO WIRD'S GEMACHT

- 1 Bestellen Sie den für Ihren Garten idealen Robolinho®
- 2 Laden Sie Ihr ganz individuelles Design bei unserem Druck-Partner hoch
- 3 Nach Erhalt Ihrer Klebefolie von unserem Druck-Partner können Sie Ihren Robolinho® mit Ihrem Wunschdesign bekleben

UNSERE MÄHROBOTER

engineered in
GERMANY

made in
AUSTRIA



QR-CODE SCANNEN UND
DIE DATENBLÄTTER
HERUNTERLADEN



Robolinho® 300 E

Robolinho® 500 E

EASY

EASY

Rasenfläche* / Steigung	max. 300 m ² / max. 30 %	max. 500 m ² / max. 45 %
Schnittbreite / -höhe	20 cm / 25-55 mm	20 cm / 25-55 mm
Leistung	Li-Ion 18 V, 2,2 Ah	Li-Ion 18 V, 2,5 Ah
Mähzeit / Ladezeit	45 Min. / 45 Min.	55 Min. / 50 Min.
Messersystem	4 Doppelmesser	4 Doppelmesser
Messer-Geschwindigkeit	3.400 U/min	3.400 U/min
Einstiegspunkte	zufällig	3
Lautstärke	60 dB(A)	60 dB(A)
Wi-Fi + Smart Cloud Connect***	-	-
ECO-Modus	-	-
Im Lieferumfang enthalten	1x Basisstation 90x Bodennägel 100 m Schleifendraht	1x Basisstation 90x Bodennägel 130 m Schleifendraht
Gewicht ca.	7 kg	7,6 kg
Art.-Nr.	119 991	119 950
EAN-Nr.	400 371 835 6274	400 371 835 6007

*Die maximale Flächenleistung wird durch den Zuschnitt des Gartens sowie der Anzahl und Größe eventueller Hindernisse gegebenenfalls reduziert.
**Weitere Informationen zu dem Testsiegel finden Sie unter www.alko-garden.com/test-winner



Robolinho® 500 W

Robolinho® 1150 W

COMFORT

PREMIUM

max. 500 m ² / max. 45 %	max. 1.000 m ² / max. 45 %
20 cm / 25-55 mm	22 cm / 25-55 mm
Li-Ion 18 V, 2,5 Ah	Li-Ion 25,2 V, 5,0 Ah
55 Min. / 50 Min.	100 Min. / 100 Min.
4 Doppelmesser	4 Doppelmesser
3.400 U/min	3.400 U/min
3	3
60 dB(A)	60 dB(A)
✓	✓
-	✓
1x Basisstation 90x Bodennägel 130 m Schleifendraht	1x Basisstation 180x Bodennägel 150 m Schleifendraht
7,6 kg	12,3 kg
119 925	119 965
400 371 835 5758	400 371 835 6106



ENTDECKEN SIE
UNSERE SMARTE
GARTENWELT



SMART CLOUD CONNECT MIT

Home Connect Plus

works with alexa

Works with IFTTT

AL-KO
in TOUCH

***Inkl. WLAN (2,4 GHz) Verknüpfung mit AL-KO inTOUCH App (verfügbar für iOS und Android), Amazon Alexa, IFTTT, Home Connect Plus
****Amazon, Alexa and all related logos are trademarks of Amazon.com, Inc. or its affiliates.
See www.al-ko.com/garden for a list of Alexa compatible robotic mowers.

MÄHROBOTER ZUBEHÖR

engineered in  **GERMANY**

 made in **AUSTRIA**



BASISSTATION

Mit Bodenplatte, für alle Robolinho®-Modelle

Art.-Nr. 127 516
EAN-Nr. 400 371 805 9571



MESSERSCHEIBE

Für Robolinho® 300 E, 500 E und 500 W:
Art.-Nr. 127 466
EAN-Nr. 400 371 805 8581

Für Robolinho® 1150 W:
Art.-Nr. 127 467
EAN-Nr. 400 371 805 8598



SCHLEIFENDRAHT

150 m lang

Art.-Nr. 119 462
EAN-Nr. 400 371 835 1484



ERSATZMESSER

3x2 Stück, für alle Robolinho®-Modelle

Art.-Nr. 127 465
EAN-Nr. 400 371 805 8574



VERSTÄRKTER SCHLEIFENDRAHT

300 m lang, auf Rolle

Art.-Nr. 127 335
EAN-Nr. 400 371 805 5924



NIEDER-SPANNUNGSKABEL

Verlängerung (5 m lang)

Art.-Nr. 127 676
EAN-Nr. 400 371 806 3622



RADKRALLENSATZ

Für alle Robolinho®-Modelle

Art.-Nr. 127 675
EAN-Nr. 400 371 806 3615



MÄHROBOTER ROBO LINHO®



MÄHROBOTERGARAGE

Die Überdachung aus UV-beständigem Kunststoff schützt alle Robolinho® Mähroboter optimal vor Wettereinflüssen während der Lade- und Standzeiten, ohne dabei die Funktionsabläufe zu behindern. Dank des praktischen Klappmechanismus bleibt zudem der leichte Zugang zur Bedienoberfläche gewährleistet. Die solide Rastnase fixiert das Dach auch in geöffneter Position.

Passend für alle Robolinho®-Modelle (300 E, 500 E, 500 W und 1150 W), inkl. Befestigungsnägel zum soliden Verankern auf dem Rasen. LxBxH: 60x57x39 cm

Art.-Nr. 119 990
EAN-Nr. 400 371 835 6267



QR-CODE SCANNEN UND DIE DATENBLÄTTER HERUNTERLADEN

VERLEGESETS



VERLEGESET

Bestehend aus:
1x Schleifendraht 150 m lang
1x Bodennägel 90 Stück
5x Kabelverbinder

Art.-Nr. 127 513
EAN-Nr. 400 371 805 9540



VERLEGESET

Bestehend aus:
2x Schleifendraht 150 m lang
3x Bodennägel 90 Stück
10x Kabelverbinder

Art.-Nr. 127 514
EAN-Nr. 400 371 805 9557



AKKU- RASENMÄHER



VORTEILE UNSERER AKKU-RASENMÄHER

ENTSPANNTES MÄHEN

Kabellose Akku-Rasenmäher verbinden die Vorteile klassischer Benzin-Rasenmäher mit dem leisen und abgasfreien Betrieb elektrischer Geräte - ganz ohne lästiges Kabel. Die perfekte Kombination!



Außerdem haben die Grasboxen eine integrierte Füllstandsanzeige, so dass Sie immer wissen, wie voll sie sind. Unsere Akku-Rasenmäher haben eine Schnittbreite von bis zu 51 cm und ermöglichen ein höchst effizientes Arbeiten auch bei großen Rasenflächen.



QR-CODE SCANNEN UND DIE GESAMTE PREISLISTE FÜR DIE AKKU-RASENMÄHER HERUNTERLADEN

WAHRE MULTITALENTE

Unsere Akku-Rasenmäher sind je nach Modell mit mehreren Funktionen ausgestattet. Sie sind leicht durch die folgenden Logos in den Tabellen zu erkennen: **2INONE**function, **3INONE**function und **4INONE**function. Mit den folgenden Grafiken werden die Funktionen erklärt.



AL-KO 18 V EASY FLEX

Die AL-KO 18 V Easy Flex Familie bietet über ein dutzend Geräte, die mit ein und demselben Akku betrieben werden können: Rasenmäher, Heckenschere, Grastrimmer, Astsäge, Hochentaster, Laubbläser und vieles mehr. Dank des leichten AL-KO 18 V Easy Flex Akkus geht die Gartenarbeit easy von der Hand.



Alle AL-KO 18 V EASY FLEX Gartengeräte können mit den auf der **Seite 16** aufgeführten Akkus und Ladegeräten verwendet werden. Weitere Gartengeräte und Infos zu dieser Akku-Familie finden Sie auf den **Seiten 16 / 17**.



QR-CODE SCANNEN UND DIE DATENBLÄTTER HERUNTERLADEN



34.8 Li

EASY

Schnittbreite	34 cm
Für Rasenflächen bis*	150 - 200 m ²
Leistung	Li-Ion 18 V (20 V max.) 2,5 Ah / 5,0 Ah
Räder Ø vorne / hinten	140 / 160 mm
Schnitthöhe / Höhenverstellung	25 - 65 mm / zentral, 5-fach
Mähgehäuse	Kunststoff
Boxvolumen / Material	30 l / Gewebe mit Hardtop
Funktion	2INONE function
Gewicht ca.	12 kg

SET INKL. ZWEI AKKUS UND LADEGERÄT

Im Lieferumfang enthalten	2x Akku B 50 Li (2,5 Ah) 1x Doppelladegerät TC 30 Li (2x 3,0 A)
Art.-Nr.	113 540
EAN-Nr.	400 371 805 7584

ERSATZMESSER

Art.-Nr.	113 632
EAN-Nr.	400 371 805 8802

AKKUS UND LADEGERÄTE



AKKU B 100 Li
Li-Ion 18 V (20 V max.) 5,0 Ah
Art.-Nr. 113 698
EAN-Nr. 400 371 805 9755



AKKU B 50 Li
Li-Ion 18 V (20 V max.) 2,5 Ah
Mit allen AL-KO 18 V Easy Flex Produkten kompatibel
Art.-Nr. 113 559
EAN-Nr. 400 371 805 7591



LADEGERÄT C 30 Li
Li-Ion 18 V (20 V max.) 3,0 A
Mit allen AL-KO 18 V Easy Flex Produkten kompatibel
Art.-Nr. 113 560
EAN-Nr. 400 371 805 7607



SCHNELLADGERÄT C 60 Li
Li-Ion 18 V (20 V max.) 6,0 A
Mit allen AL-KO 18 V Easy Flex Produkten kompatibel
Art.-Nr. 113 858
EAN-Nr. 400 371 806 1703

AL-KO 18V

BOSCH HOME AND GARDEN COMPATIBLE

Mit der AL-KO 18 V Bosch Home and Garden Compatible Akku-Familie sind Sie dank unserer zahlreichen Gartengeräte perfekt für jede Anwendung ausgestattet. Zudem sind die Akkus und Ladegeräte mit allen Geräten verschiedener Hersteller, die mit dem Bosch 18 V Home and Garden Akku-System arbeiten, kompatibel.

Weitere Gartengeräte und Infos zu dieser Akku-Familie finden Sie auf den **Seiten 18 - 23**.



DOPPELTES AKKUFACH FÜR LÄNGERE LAUFZEIT

Dank des Doppel-Akkufachs können sehr große Flächen gemäht werden. Tipp: Zur optimalen Ausnutzung der Akkukapazität verwenden Sie bitte immer zwei Akkus mit derselben Ah-Anzahl.

Verfügbar bei allen **EASY**-, **COMFORT**- und **PREMIUM**-Modellen.



AKKUANZEIGE IMMER IM BLICK

Alle **EASY**- und **COMFORT**-Modelle verfügen über eine übersichtliche LED-Akkuzustandsanzeige, mit der bequem und einfach der aktuelle Ladezustand beider Akkus abgelesen werden kann. Das **PREMIUM**-Modell verfügt über eine LED-Ladestandsanzeige direkt am maxRun® Cockpit, von wo der Ladezustand der Akkus noch komfortabler sichtbar ist.

Verfügbar bei allen **EASY**-, **COMFORT**- und **PREMIUM**-Modellen.

KLAPPBAR UND EXTREM PLATZSPAREND

Bei den **COMFORT**- und **PREMIUM**-Modellen kann der Holm zur platzsparenden Lagerung komplett zusammengeklappt werden. Zudem können sie auch hochkant aufgestellt werden für minimalen Platzbedarf und zur leichten und sauberen Reinigung des Gehäuses.

Verfügbar bei allen **COMFORT**- und **PREMIUM**-Modellen.



LÄSST KEINE WÜNSCHE OFFEN: DAS maxRun® COCKPIT

Alles im Blick und einfache Bedienung. Mit dem Cockpit haben Sie den Ladezustand beider Akkus immer fest im Blick und mit dem bequem zuschaltbaren ECO-Mode lässt sich die Laufzeit der Akkus um bis zu ca. 25 %* verlängern.

Verfügbar beim **PREMIUM**-Modell.



SICHER UND PFLEGELEICHT

Für eine lange Laufzeit und Wartungsfreiheit sorgen die bürstenlosen „brushless“-Motoren, die in allen Akku-Rasenmähern der AL-KO 18 V Bosch Home and Garden Compatible-Serie verbaut sind.

Verfügbar bei allen **EASY**-, **COMFORT**- und **PREMIUM**-Modellen.

HOHER ARBEITSKOMFORT

Dank zentraler Schnitthöhenverstellung erreichen Sie perfekte Schnittergebnisse im Handumdrehen. Noch komfortabler kann die Schnitthöhe beim **PREMIUM**-Modell mithilfe des Höhenverstellknopfes eingestellt werden. Der Holm lässt sich in mehreren wählbaren Stufen bequem und rückschonend einstellen (alle **EASY**- und **COMFORT**-Modelle). Zudem verfügt das **PREMIUM**-Modell über einen stufenlos einstellbaren Teleskopholm.

Verfügbar bei allen **EASY**-, **COMFORT**- und **PREMIUM**-Modellen.



ROBUST UND LEICHT

Die Ausstattungsvariante **EASY** ist mit einer leichten Grasfangbox aus Kunststoff ausgestattet. Die Varianten **COMFORT** und **PREMIUM** bestehen durch eine durchdachte Gewebebox mit Hardtop und zusätzlicher Schlaufe zur noch leichteren Entleerung. Alle Grasfangboxen verfügen über eine extra lange Boxzunge, damit der Auswurfkanal immer frei von Gras bleibt.

Verfügbar bei allen **EASY**-, **COMFORT**- und **PREMIUM**-Modellen.



Alle AL-KO 18 V BOSCH HOME & GARDEN COMPATIBLE Gartengeräte können mit den auf den **Seiten 20 / 21** aufgeführten Akkus und Ladegeräten verwendet werden. Weitere Gartengeräte und Infos zu dieser Akku-Familie finden Sie auf den **Seiten 20 - 23**.



QR-CODE SCANNEN UND DIE DATENBLÄTTER HERUNTERLADEN

3.22 Li easy **EASY** **3.82 Li easy** **EASY**

	EASY	EASY
Schnittbreite	32 cm	38 cm
Für Rasenflächen bis*	200 m ²	300 m ²
Leistung	Li-Ion 18 V (20 V max.) 2,5 Ah / 4,0 Ah / 5,0 Ah / 6,0 Ah	Li-Ion 18 V (20 V max.) 2,5 Ah / 4,0 Ah / 5,0 Ah / 6,0 Ah
Räder Ø vorne / hinten	155 / 180 mm	155 / 220 mm
Schnitthöhe / Höhenverstellung	20 - 75 mm / zentral, 6-fach	20 - 75 mm / zentral, 6-fach
Mähgehäuse	Kunststoff	Kunststoff
Boxvolumen / Material	35 l / Kunststoff	45 l / Kunststoff
Funktion	2INONE function	2INONE function
maxRun® Cockpit	-	-
Mulchfunktion	-	-
Gewicht ca.	11,7 kg	13,4 kg

OHNE AKKU UND LADEGERÄT

Art.-Nr.	113 903	113 904
EAN-Nr.	400 371 806 2663	400 371 806 2670

SET INKL. ZWEI AKKUS UND LADEGERÄT

Im Lieferumfang enthalten	2x Akku B50 Li (2,5 Ah) 1x Ladegerät C50 Li (3,0 A)	2x Akku B75 Li (4,0 Ah) 1x Ladegerät C50 Li (3,0 A)
Art.-Nr.	113 857	113 842
EAN-Nr.	400 371 806 1628	400 371 806 1475

ERSATZMESSER

Art.-Nr.	114 010	114 011
EAN-Nr.	400 371 806 3462	400 371 806 3479

38.2 Li comfort **COMFORT** **382 Li premium** **PREMIUM**

	COMFORT	PREMIUM
Schnittbreite	38 cm	38 cm
Für Rasenflächen bis*	300 m ²	400 m ²
Leistung	Li-Ion 18 V (20 V max.) 2,5 Ah / 4,0 Ah / 5,0 Ah / 6,0 Ah	Li-Ion 18 V (20 V max.) 2,5 Ah / 4,0 Ah / 5,0 Ah / 6,0 Ah
Räder Ø vorne / hinten	155 / 220 mm	155 / 220 mm
Schnitthöhe / Höhenverstellung	20 - 75 mm / zentral, 6-fach	20 - 75 mm / zentral, 6-fach
Mähgehäuse	Kunststoff	Kunststoff
Boxvolumen / Material	45 l / Gewebe mit Hardtop	45 l / Gewebe mit Hardtop
Funktion	3INONE function	3INONE function
maxRun® Cockpit	-	✓
Mulchfunktion	✓	✓
Gewicht ca.	13,7 kg	13,8 kg

OHNE AKKU UND LADEGERÄT

Art.-Nr.	113 905	113 906
EAN-Nr.	400 371 806 2687	400 371 806 2694

SET INKL. ZWEI AKKUS UND LADEGERÄT

Im Lieferumfang enthalten	2x Akku B75 Li (4,0 Ah) 1x Ladegerät C50 Li (3,0 A)	2x Akku B100 Li (5,0 Ah) 1x Schnellladegerät FC100 Li (8,0 A)
Art.-Nr.	113 843	113 844
EAN-Nr.	400 371 806 1482	400 371 806 1499

ERSATZMESSER

Art.-Nr.	114 011	114 011
EAN-Nr.	400 371 806 3479	400 371 806 3479

AKKUS UND LADEGERÄTE



AKKU B125 Li
Li-Ion 18 V 6,0 Ah
Mit allen AL-KO 18 V Bosch H&G Produkten kompatibel
Art.-Nr. 113 896
EAN-Nr. 400 371 806 2366



AKKU B100 Li
Li-Ion 18 V 5,0 Ah
Mit allen AL-KO 18 V Bosch H&G Produkten kompatibel
Art.-Nr. 113 895
EAN-Nr. 400 371 806 2359



AKKU B75 Li
Li-Ion 18 V 4,0 Ah
Mit allen AL-KO 18 V Bosch H&G Produkten kompatibel
Art.-Nr. 113 894
EAN-Nr. 400 371 806 2342



AKKU B50 Li
Li-Ion 18 V 2,5 Ah
Mit allen AL-KO 18 V Bosch H&G Produkten kompatibel
Art.-Nr. 113 893
EAN-Nr. 400 371 806 2335



LADEGERÄT C50 Li
Li-Ion 18 V 3,0 A
Mit allen AL-KO 18 V Bosch H&G Produkten kompatibel
Art.-Nr. 113 897
EAN-Nr. 400 371 806 2373



SCHNELLADGERÄT FC100 Li
Li-Ion 18 V 8,0 A
Mit allen AL-KO 18 V Bosch H&G Produkten kompatibel
Art.-Nr. 113 899
EAN-Nr. 400 371 806 2397

AL-KO 36 V ENERGY FLEX

Die große Vielfalt der AL-KO 36 V Energy Flex Akku-Familie ist die perfekte Unterstützung für ambitionierte Gärtner auf der Suche nach einem breiten Gerätesortiment mit einem leistungsstarken Akku-System. Alle AL-KO 36 V Energy Flex Geräte können mit demselben Akku betrieben werden.



EINFACHER TRANSPORT DANK TRAGEGRIFF

Dieser Tragegriff gibt garantiert nicht nach! Mit dem robusten und ergonomisch geformten Tragegriff kann der Rasenmäher sehr leicht getragen und transportiert werden.

Verfügbar bei allen **EASY**-Modellen.



ENERGIE MIT AUSDAUER

Der AL-KO 36 V Energy Flex Lithium-Ionen Akku ist mit wahlweise 4,0 Ah, 5,0 Ah oder jetzt neu mit 8,0 Ah erhältlich. Dank ausbleibendem Memory-Effekt weisen AL-KO 36 V Energy Flex Akkus eine hohe Lebensdauer auf. Die Füllstandsanzeige direkt am Akku zeigt an, wann der Akku wieder aufgeladen werden muss.

Verfügbar bei allen **EASY**-Modellen.



BEQUEMES RASENMÄHEN WIE IM HANDUMDREHEN

Der robuste und einfach zu verstellende Höhenverstellhebel sorgt für eine wählbare Schnitthöhe von 30 bis 75 mm mit nur einem Handgriff. Mit dem ergonomisch geformten Bügelschalter mit Weichschaummantelung kann der Rasenmäher bequem über den Rasen geschoben und gemäht werden.

Verfügbar bei allen **EASY**-Modellen.



Alle **AL-KO 36 V ENERGY FLEX** Gartengeräte können mit den auf den **Seiten 24 / 25** aufgeführten Akkus und Ladegeräten verwendet werden. Weitere Gartengeräte und Infos zu dieser Akku-Familie finden Sie auf den **Seiten 24 - 31**.



QR-CODE SCANNEN UND DIE DATENBLÄTTER HERUNTERLADEN



42.9 Li

42.9 Li SP

46.9 Li SP

EASY

EASY

EASY

Schnittbreite	42 cm	42 cm	46 cm
Für Rasenflächen bis**	650 m ²	650 m ²	650 m ²
Leistung	Li-Ion 36 V (40 V max.) 4,0 Ah / 5,0 Ah / 8,0 Ah	Li-Ion 36 V (40 V max.) 4,0 Ah / 5,0 Ah / 8,0 Ah	Li-Ion 36 V (40 V max.) 4,0 Ah / 5,0 Ah / 8,0 Ah
Radantrieb	-	1 Gang	1 Gang
Räder Ø vorne / hinten	175 / 200 mm	175 / 210 mm	200 / 280 mm
Schnitthöhe / Höhenverstellung	30 - 75 mm / zentral, 7-fach	30 - 75 mm / zentral, 7-fach	30 - 75 mm / zentral, 7-fach
Mähgehäuse	Stahlblech	Stahlblech	Stahlblech
Boxvolumen / Material	60 l / Gewebe	60 l / Gewebe	60 l / Gewebe
Funktion	2INONE function	2INONE function	3INONE function
Mulchfunktion	-	-	✓
Gewicht ca.	23 kg	23 kg	26 kg

OHNE AKKU UND LADEGERÄT

Art.-Nr.	113 688	113 689	113 690
EAN-Nr.	400 371 805 9311	400 371 805 9328	400 371 805 9335

SET INKL. AKKU UND LADEGERÄT

Im Lieferumfang enthalten	1x Akku B 150 Li (4,0 Ah) 1x Ladegerät C 130 Li (3,0 A)	1x Akku B 150 Li (4,0 Ah) 1x Ladegerät C 130 Li (3,0 A)	1x Akku B 150 Li (4,0 Ah) 1x Ladegerät C 130 Li (3,0 A)
Art.-Nr.	113 694	113 695	113 714
EAN-Nr.	400 371 805 9595	400 371 805 9601	400 371 806 0218

ERSATZMESSER

Art.-Nr.	113 722	113 722	113 723
EAN-Nr.	400 371 806 0379	400 371 806 0379	400 371 806 0386

*Weitere Informationen zu dem Testsiegel finden Sie unter www.alko-garden.com/test-winner

**Die maximale Flächenleistung hängt vom Zuschnitt und den speziellen Gegebenheiten des Gartens sowie der Kapazität des Akkus ab.

SMART BUTTON



Ihren smarten AL-KO Akku-Rasenmäher können Sie dank AL-KO IFTTT-Service ganz einfach mit anderen Geräten und Diensten verknüpfen, automatisieren und steuern - auch webdienstübergreifend. Sie können dabei bis zu drei automatisierte Aktionen für Ihren Rasenmäher definieren. Der Smart Button muss dann entsprechend der Aktion betätigt werden (1x für Aktion eins, 2x für Aktion zwei, 3x für Aktion drei).

Sie können zum Beispiel Ihre Bewässerungsanlage automatisiert starten lassen, sobald Sie Ihren Akku-Rasenmäher verstaut haben. Hierfür müssen Sie den Smart Button nach Beenden des Mähvorgangs drücken und schon beginnt die Bewässerung. Ebenso können Sie z. B. auch die Steuerung Ihrer smarten Rollläden damit bedienen.



maxRun® & smart COCKPIT

Das neu entwickelte Cockpit besticht durch Funktionalität und Eleganz. Alle Anzeigen- und Bedienelemente sind klar und übersichtlich angeordnet. Die teilweise beleuchteten Druckknöpfe sorgen für höchsten Bedienkomfort.

Verfügbar beim **PREMIUM**-Modell.



SMARTE LED-BELEUCHTUNG

Die hell leuchtenden LED's zeigen den aktuellen Ladezustand beider Akkus sowie die aktuell eingestellte Radantriebsgeschwindigkeit an. Zudem wird angezeigt, ob der Rasenmäher mit dem WLAN-Netzwerk verbunden ist.

Verfügbar beim **PREMIUM**-Modell.



SMART CONNECTED



Die AL-KO inTOUCH Smart Garden App verbindet Sie mit all Ihren Gartengeräten von AL-KO und führt Sie in eine neue Dimension der Gartenpflege. Die App ist auf dem Smartphone (Android und iOS) und der Apple Watch verfügbar. Über unsere AL-KO Smart Cloud können Sie zum Beispiel ganz einfach Abläufe optimieren, Vorgänge sinnvoll automatisieren, kompatible Geräte bedienen und nützliche Informationen zu Ihren Geräten und Ihrem Garten erhalten. Und das von jedem Ort der Welt - ob vom heimischen Sofa oder aus dem Urlaub.



ENTDECKEN SIE UNSERE SMARTEN AKKU-RASENMÄHER



ECO-MODE

Mit dem bequem zuschaltbaren ECO-Mode lässt sich die Laufzeit der Akkus um bis zu ca. 25 %* verlängern. Der ECO-Mode kann jederzeit, aber besonders bei nicht sehr hohem und weniger dichtem Grasbewuchs, z. B. im Sommer, angewendet werden.

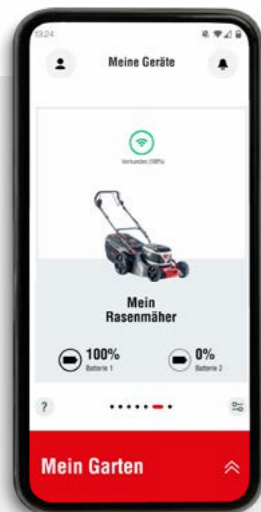
Verfügbar beim **PREMIUM**-Modell.



VARIABLE EINSTELLBARE ANTRIEBSGESCHWINDIGKEIT

Mithilfe der beiden bequem zu drückenden Knöpfen kann die Radantriebsgeschwindigkeit in insgesamt 7 Stufen von ca. 2,5 bis ca. 4,5 km/h variabel erhöht bzw. reduziert werden. Sind Sie der eher sportliche Rasenmäher-Typ und wollen Ihren Rasen schnell mähen? Dann stellen Sie mit wenigen Klicks auf den + Knopf einfach die Geschwindigkeit auf die höchste Radantriebsgeschwindigkeit!

Verfügbar beim **PREMIUM**-Modell.



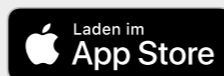
ALLES IM BLICK DANK DER AL-KO inTOUCH APP

- ✓ Ladestandsanzeige der Akkus
- ✓ Verbindungsstatus
- ✓ Datumsanzeige des letzten Mähvorgangs
- ✓ Direkter Einkauf von Zubehör und Ersatzteilen
- ✓ Aktivitätsprotokoll
- ✓ Push-Benachrichtigungen bei Problemen



MACHEN SIE IHR SMARTPHONE ZUM SMARTEN COCKPIT

Einfach eine handelsübliche Smartphone-Halterung mit 360° Kugelgelenk an dem Rasenmäher-Holm befestigen und die praktischen Funktionen unserer AL-KO inTOUCH App nutzen.



AL-KO 36 V III+ ENERGY FLEX

DOPPELTES AKKUFACH FÜR LÄNGERE LAUFZEIT

Dank des Doppel-Akkufachs unserer AL-KO 36 V Energy Flex Akku-Rasenmäher können sehr große Flächen gemäht werden. Sie können sowohl mit nur einem als auch mit zwei Akkus betrieben werden. Befinden sich zwei Akkus im Akkufach, entladen sich beide Akkus mit dem **BALANCED DISCHARGING**-System schonender.

Verfügbar bei allen **COMFORT**- und **PREMIUM**-Modellen.



BALANCED DISCHARGING SYSTEM

Durch die Verwendung von zwei Akkus wird die Laufzeit entsprechend erhöht. Das „Balanced Discharging System“ sorgt für schonendes Entladen der Akkus, maximale Laufzeit sowie eine lange Lebensdauer.

Verfügbar bei allen **COMFORT**- und **PREMIUM**-Modellen.



PROBLEMLOS HÖHENVERSTELLBAR

Der robuste Höhenverstellgriff lässt keine Wünsche offen und stellt die von Ihnen gewünschte Schnitthöhe zuverlässig und sicher ein.

Verfügbar bei allen **COMFORT**- und **PREMIUM**-Modellen.

KLAPPBAR UND EXTREM PLATZSPAREND

Die Rasenmäher sind so konzipiert, dass sich der Holm komplett zusammenklappen und umlegen lässt für eine optimale Lagerung. Zudem können diese auch hochkant aufgestellt werden für minimalen Platzbedarf bei der Lagerung und zur leichten und sauberen Reinigung des Gehäuses.

Verfügbar bei allen **COMFORT**- und **PREMIUM**-Modellen.



EINFACHER TRANSPORT DANK ROBUSTEM TRAGEGRIFF

Mit dem robusten und ergonomisch geformten Tragegriff kann der Rasenmäher sehr leicht getragen und transportiert werden.

Verfügbar bei allen **COMFORT**- und **PREMIUM**-Modellen (außer 42.2 Li).



BEQUEMES RASENMÄHEN WIE IM HANDUMDREHEN

Mit dem ergonomisch geformten Bügelschalter mit Weichschaummantelung kann der Rasenmäher bequem über den Rasen geschoben werden. Die extra großen Grasfangboxen aus robustem und langlebigem Kunststoff mit bis zu 70 Liter Fassungsvermögen sowie die großen und laufruhigen Räder sorgen für ein leichtes Rasenmähen.

Verfügbar bei allen **COMFORT**- und **PREMIUM**-Modellen.



XXL-HINTERRÄDER

Die kugelgelagerten XXL-Hinterräder sorgen für laufruhiges und rasenschonendes Mähen.

Verfügbar bei allen **COMFORT**- und **PREMIUM**-Modellen (außer 42.2 Li).

LÄNGER MÄHEN - WENIGER PAUSEN

Extra hoch, extra groß – das ist die Basis der MaxAirflow-Technologie. Durch das extra hohe Stahlblechgehäuse und den extra großen Auswurfkanal wird der Luftdurchsatz um 42 % gegenüber herkömmlichen Stahlblechgehäusen erhöht. Dadurch wird der Rasenschnitt im Gegensatz zum Standard-Rasenmäher nicht flach in den Fangkorb befördert, sondern auf hoher Flugbahn ausgeworfen. So wird die Fangbox effektiv von hinten befüllt, ohne dass der Auswurfkanal verstopft.

Verfügbar bei allen **COMFORT**- und **PREMIUM**-Modellen (außer 42.2 Li).





QR-CODE SCANNEN UND DIE DATENBLÄTTER HERUNTERLADEN

42.2 Li

46.2 Li SP

COMFORT

COMFORT

Schnittbreite	42 cm	46 cm
Für Rasenflächen bis*	400 - 800 m ²	400 - 800 m ²
Leistung	Li-Ion 36 V (40 V max.) 4,0 Ah / 5,0 Ah / 8,0 Ah	Li-Ion 36 V (40 V max.) 4,0 Ah / 5,0 Ah / 8,0 Ah
Radantrieb	-	1 Gang
Räder Ø vorne / hinten	180 / 205 mm, kugellagert	200 / 280 mm, kugellagert
Schnitthöhe / Höhenverstellung	25 - 75 mm / zentral, 7-fach	30 - 80 mm / zentral, 7-fach
Mähgehäuse	Stahlblech	Stahlblech
Boxvolumen / Material	65 l / Kunststoff	70 l / Kunststoff
MAX AIRFLOW technology	-	✓
Funktion	2INONE function	3INONE function
Smart-Connected	-	-
maxRun® & smart Cockpit	-	-
Mulchfunktion	-	✓
Seitenauswurf	-	-
Gewicht ca.	24 kg	29,8 kg

SET INKL. AKKU UND LADEGERÄT

Im Lieferumfang enthalten	1x Akku B 150 Li (4,0 Ah) 1x Ladegerät C 130 Li (3,0 A)	1x Akku B 150 Li (4,0 Ah) 1x Ladegerät C 130 Li (3,0 A)
Art.-Nr.	119 977	119 978
EAN-Nr.	400 371 835 6212	400 371 835 6229

SET INKL. ZWEI AKKUS UND LADEGERÄT

Im Lieferumfang enthalten	2x Akku B 150 Li (4,0 Ah) 1x Ladegerät C 130 Li (3,0 A)	2x Akku B 150 Li (4,0 Ah) 1x Ladegerät C 130 Li (3,0 A)
Art.-Nr.	123 009	123 010
EAN-Nr.	400 371 835 6496	400 371 835 6502

ERSATZMESSER

Art.-Nr.	113 347	113 348
EAN-Nr.	400 371 805 5658	400 371 805 5665



46.2 Li SP-W

512 Li VS-W

COMFORT

PREMIUM

Schnittbreite	46 cm	51 cm
Für Rasenflächen bis*	400 - 800 m ²	500 - 1.000 m ²
Leistung	Li-Ion 36 V (40 V max.) 4,0 Ah / 5,0 Ah / 8,0 Ah	Li-Ion 36 V (40 V max.) 4,0 Ah / 5,0 Ah / 8,0 Ah
Radantrieb	1 Gang	Vario Speed
Räder Ø vorne / hinten	200 / 280 mm, kugellagert	200 / 280 mm, kugellagert
Schnitthöhe / Höhenverstellung	30 - 80 mm / zentral, 7-fach	30 - 80 mm / zentral, 7-fach
Mähgehäuse	Stahlblech	Stahlblech
Boxvolumen / Material	70 l / Kunststoff	70 l / Kunststoff
MAX AIRFLOW technology	✓	✓
Funktion	3INONE function	4INONE function
Smart-Connected	✓	✓
maxRun® & smart Cockpit	-	✓
Mulchfunktion	✓	✓
Seitenauswurf	-	✓
Gewicht ca.	29,8 kg	32 kg

Im Lieferumfang enthalten	1x Akku B 150 Li (4,0 Ah) 1x Ladegerät C 130 Li (3,0 A)	1x Akku B 200 Li (5,0 Ah) 1x Ladegerät C 130 Li (3,0 A)
Art.-Nr.	119 979	119 980
EAN-Nr.	400 371 835 6236	400 371 835 6243

Im Lieferumfang enthalten	2x Akku B 150 Li (4,0 Ah) 1x Ladegerät C 130 Li (3,0 A)	2x Akku B 200 Li (5,0 Ah) 1x Ladegerät C 130 Li (3,0 A)
Art.-Nr.	123 011	123 012
EAN-Nr.	400 371 835 6519	400 371 835 6526

Art.-Nr.	113 348	113 979
EAN-Nr.	400 371 805 5665	400 371 806 3370



Alle AL-KO 36 V ENERGY FLEX Gartengeräte können mit den auf den Seiten 24 / 25 aufgeführten Akkus und Ladegeräten verwendet werden. Weitere Gartengeräte und Infos zu dieser Akku-Familie finden Sie auf den Seiten 24 - 31.



AKKUS UND LADEGERÄTE



NEU

AKKU B 800 Li
Li-Ion 36 V (40 V max.) 8,0 Ah
Mit Bluetooth-Technologie

Art.-Nr. 114 017
EAN-Nr. 400 371 806 3950



AKKU B 200 Li
Li-Ion 36 V (40 V max.) 5,0 Ah
Mit allen AL-KO 36 V Energy Flex Produkten kompatibel

Art.-Nr. 113 524
EAN-Nr. 400 371 805 7096



AKKU B 150 Li
Li-Ion 36 V (40 V max.) 4,0 Ah
Mit allen AL-KO 36 V Energy Flex Produkten kompatibel

Art.-Nr. 113 280
EAN-Nr. 400 371 805 5283



NEU

DOPPELLADEGERÄT C 200 Li
Li-Ion 36 V (40 V max.) 2x 3,0 A
Mit W-LAN-Technologie

Art.-Nr. 114 018
EAN-Nr. 400 371 806 3967



LADEGERÄT C 130 Li
Li-Ion 36 V (40 V max.) 3,0 A
Mit allen AL-KO 36 V Energy Flex Produkten kompatibel

Art.-Nr. 113 281
EAN-Nr. 400 371 805 5290

ELEKTRO- RASENMÄHER



MULCHEN AUF WUNSCH

Die beiden Modelle 38.2 E comfort und 46.4 E comfort sind jeweils mit einem Mulchkeil ausgestattet, welcher schnell und einfach werkzeuglos eingesetzt werden kann. Der feine Grasschnitt verbleibt dabei als natürlicher Dünger auf der Rasenfläche.

Verfügbar bei allen **COMFORT**-Modellen (außer 32.2 E comfort).



KLAPPBAR UND EXTREM PLATZSPAREND

Die **COMFORT**-Modelle sind so konzipiert, dass sich der Holm für eine optimale Lagerung komplett zusammenklappen und umlegen lässt. Zudem können die **COMFORT**-Modelle auch hochkant aufgestellt werden für minimalen Platzbedarf und zur leichten und sauberen Reinigung des Gehäuses.

Verfügbar bei allen **COMFORT**-Modellen (außer 46.4 E comfort).



VORTEILE UNSERER ELEKTRO-RASENMÄHER



LEICHT UND KOMFORTABEL IDEAL FÜR KLEINERE BIS MITTLERE RASENFLÄCHEN

Unsere Elektro-Rasenmäher überzeugen mit geringem Gewicht, großer Wendigkeit und langlebigen Komponenten. Die Mäher mit robusten Gehäuse aus Kunststoff und Stahlblech sorgen für beste Ergebnisse bei der Rasenpflege und optimalen Mähkomfort. Alles für Ihren perfekten Rasenschnitt. Dank ihrer leisen Arbeitsweise eignen sich Elektrorasenmäher besonders gut

für Gärten von Reihenhäusern. Dank zentraler Schnitthöhenverstellung erreichen Sie perfekte Schnittergebnisse für Ihren Rasen im Handumdrehen. Der Holm lässt sich in mehreren wählbaren Stufen bequem und rückenschonend einstellen. Die emissionsfreien Motoren und der schöne Rasenschnitt werden auch Sie begeistern.

ERGONOMISCHE SCHALTER

Unsere Comfort-Modelle sind mit dem neu entwickelten Doppel-Handscharter ausgestattet, welcher in punkto Ergonomie, Sicherheit und Fahrkomfort neue Maßstäbe setzt.

Verfügbar bei allen **COMFORT**-Modellen (außer 46.4 E comfort).



WAHRE MULTITALENTE

Unsere Elektro-Rasenmäher sind je nach Modell mit mehreren Funktionen ausgestattet. Sie sind leicht durch die folgenden Logos in den Tabellen zu erkennen:

2INONE function und **3INONE** function.

Mit den folgenden Grafiken werden die Funktionen erklärt.



2INONE function
MÄHEN UND FANGEN



3INONE function
MÄHEN, FANGEN
UND MULCHEN



KANTENNAHES MÄHEN

Dank der speziellen Gehäusegeometrie, bei der die Räder nicht überstehen, kann problemlos entlang von Mauern und Wänden gemäht werden.

Verfügbar bei allen **EASY**- und **COMFORT**-Modellen.

EINFACHER TRANSPORT DURCH TRAGEGRIFF

Mit dem robusten und ergonomischen Tragegriff können die Rasenmäher sehr leicht getragen und transportiert werden.

Verfügbar bei allen **EASY**- und **COMFORT**-Modellen.



ROBUST UND LEICHT

Unsere **COMFORT**-Elektro-Rasenmäher besitzen eine durchdachte Gewebebox mit Hardtop und zusätzlicher Schlaufe zur leichteren und gründlichen Entleerung.

Verfügbar bei allen **COMFORT**-Modellen (außer 46.4 E comfort).



QR-CODE SCANNEN UND DIE DATENBLÄTTER HERUNTERLADEN



Classic 3.22 SE



EASY

Classic 3.82 SE



EASY

3.22 E easy



EASY

Schnittbreite	32 cm	38 cm	32 cm
Für Rasenflächen bis	250 m ²	500 m ²	250 m ²
Leistung	1.000 W	1.400 W	1.200 W
Räder Ø vorne / hinten	140 / 140 mm	140 / 160 mm	155 / 180 mm
Schnitthöhe / Höhenverstellung	20 - 60 mm / Achsrاد, 3-fach	20 - 60 mm / Achsrاد, 3-fach	20 - 75 mm / zentral, 6-fach
Mähgehäuse	Kunststoff	Kunststoff	Kunststoff
Boxvolumen / Material	30 l / Kunststoff	37 l / Kunststoff	35 l / Kunststoff
Mulchfunktion	-	-	-
Funktion	2INONE function	2INONE function	2INONE function
Gewicht ca.	9,5 kg	12 kg	12,1 kg
Art.-Nr.	112 805	112 856	113 849
EAN-Nr.	400 371 804 2382	400 371 804 3587	400 371 806 1543

ERSATZMESSER

Art.-Nr.	112 806	112 881	114 009
EAN-Nr.	400 371 804 2405	400 371 804 3877	400 371 806 3455



3.82 E easy



EASY

32.2 E comfort



COMFORT

38.2 E comfort



COMFORT

46.4 E comfort



COMFORT

Schnittbreite	38 cm	32 cm	38 cm	46 cm
Für Rasenflächen bis	500 m ²	250 m ²	500 m ²	900 m ²
Leistung	1.600 W	1.200 W	1.600 W	1.600 W
Räder Ø vorne / hinten	155 / 220 mm	155 / 180 mm	155 / 220 mm	200 / 280 mm, kugelgelagert
Schnitthöhe / Höhenverstellung	20 - 75 mm / zentral, 6-fach	20 - 75 mm / zentral, 6-fach	20 - 75 mm / zentral, 6-fach	30 - 75 mm / zentral, 7-fach
Mähgehäuse	Kunststoff	Kunststoff	Kunststoff	Stahlblech
Boxvolumen / Material	45 l / Kunststoff	35 l / Gewebe mit Hardtop	45 l / Gewebe mit Hardtop	65 l / Kunststoff
Mulchfunktion	-	-	✓	✓
Funktion	2INONE function	2INONE function	3INONE function	3INONE function
Gewicht ca.	15,1 kg	12,4 kg	15,4 kg	29,5 kg
Art.-Nr.	113 850	113 851	113 852	113 103
EAN-Nr.	400 371 806 1550	400 371 806 1567	400 371 806 1574	400 371 804 7691

Art.-Nr.	114 011	114 009	114 011	113 057
EAN-Nr.	400 371 806 3479	400 371 806 3455	400 371 806 3479	400 371 804 7271

BENZIN- RASENMÄHER



engineered in
GERMANY

made in
AUSTRIA

Profitieren Sie von mehr als 50 Jahren Erfahrung in der Gartentechnik. Rasenmäher aus deutscher Entwicklung und unserem Produktionswerk in Österreich erkennen Sie an diesem Logo.



MIT HOHER EFFIZIENZ PROBLEMLOS GROSSE FLÄCHEN ZÜGIG MÄHEN

Mit einem leistungsstarken benzinbetriebenen Rasenmäher pflegen Sie Rasenflächen effektiv und schnell. Egal ob Sie sehr viele Quadratmeter zu mähen haben oder einen mittelgroßen Garten pflegen wollen - AL-KO Benzin-Rasenmäher kürzen mühelos selbst dichtes Gras auf unebenen Flächen.



BENZIN-RASENMÄHER



HOHES GRAS IST (FAST) KEIN PROBLEM

Die kraftvollen Motoren ermöglichen das Mähen von höherem Gras, wodurch sich die Grenze des Möglichen deutlich nach oben schiebt. Dank der aerodynamischen Gehäuseform gelangt das Gras durch den erzeugten Luftstrom des Schneidmessers perfekt in die Grasfangbox.

VORTEILE UNSERER BENZIN-RASENMÄHER



SEIT JAHREN IM EINSATZ, SEIT JAHREN BEWÄHRT

Benzin-Rasenmäher sind die Klassiker unter den Rasenmähern. Sie dienen als langjähriger Partner im Garten dank langlebiger Komponenten, wie zum Beispiel dem extrem robusten Stahlblechgehäuse sowie den langlebigen Motoren. Damit mähen Sie mühelos große Grasflächen von bis zu 1.800 m², Hanglagen, schwieriges Gelände und Gärten mit vielen Bäumen.

BESTE ERGEBNISSE UND LEICHTES VORANKOMMEN

Egal, ob Sie mähen und fangen, mulchen oder den Seitenauswurf bevorzugen: Unsere innovativen Gehäuse garantieren Ihnen beste Ergebnisse bei der Rasenpflege. Die Bereifung der AL-KO Benzin-Rasenmäher schont zudem den Rasen und sorgt für optimalen Mähkomfort. Der Antrieb der XL- / XXL-Hinterräder garantiert zudem beste Traktion im Rasen.

AERODYNAMISCHE GEHÄUSEFORM UND GROSSE GRASFANGBOXEN

Die aerodynamische Gehäuseform der großen AL-KO Grasfangboxen sorgt für ein maximales Fangergebnis. Dadurch wird die Grasfangbox besser gefüllt und muss seltener ausgeleert werden. Das spart Zeit bei der Arbeit und unnötige zusätzliche Meter zum Ausleeren. Damit bleibt mehr Zeit für die schönen Dinge im Garten.



QR-CODE SCANNEN UND DIE GESAMTE
PREISLISTE FÜR DIE BENZIN-
RASENMÄHER HERUNTERLADEN

WAHRE MULTITALENTE

Unsere Benzin-Rasenmäher sind je nach Modell mit mehreren Funktionen ausgestattet. Sie sind leicht durch die folgenden Logos in den Tabellen zu erkennen: **2INONE**function, **3INONE**function und **4INONE**function. Mit den folgenden Grafiken werden die Funktionen erklärt.



2INONEfunction
MÄHEN UND
FANGEN



3INONEfunction
MÄHEN, FANGEN
UND MULCHEN



4INONEfunction
MÄHEN, FANGEN,
MULCHEN UND
SEITENAUSWURF



MAXIMALE UNABHÄNGIGKEIT

Benzin-Rasenmäher sorgen für maximale Unabhängigkeit. In großen und komplexen Gärten kommt der Vorteil, ohne Kabel im Einsatz zu sein, komplett zur Geltung. Der Benzinmotor ermöglicht ein langes flexibles Mähen schon mit nur einer Tankfüllung.

EASY

KEEP IT EASY - EINFACH, SOLIDE UND PREISWERT.
UNSERE EASY-MODELLE EIGNEN SICH HERVORRAGEND
ALS EINSTIEGSGERÄTE.

ZENTRALE SCHNITTHÖHEN- VERSTELLUNG

Mit der zentralen und komfortablen Schnitthöhenverstellung kann die gewünschte Schnitthöhe rasch eingestellt werden. Damit auch Ihr Rasen Perfektion erreicht!

Verfügbar bei allen **EASY**-Modellen.



RADANTRIEB FÜR MÜHELOSES MÄHEN

Der 1-Gang Radantrieb erleichtert das Mähen vor allem bei größeren Flächen und Steigungen. Für ein zügiges und kräfteschonendes Arbeiten.

Verfügbar bei allen **EASY**-Modellen (außer Easy 4.20 P-S).



FRONTTRAGEGRIFF FÜR BEQUEMEN TRANSPORT

Dank des Fronttragegriffs lässt sich der Mäher leicht transportieren und erleichtert damit den Gang zur Wartung des Geräts sowie beim Verstauen im Winter.

Verfügbar bei allen **EASY**-Modellen (außer Easy 4.20 P-S).



QR-CODE SCANNEN UND
DIE DATENBLÄTTER
HERUNTERLADEN



Easy
4.20 P-S

Easy
4.60 SP-S

Easy
5.10 SP-S

	EASY	EASY	EASY
Schnittbreite	42 cm	46 cm	51 cm
Für Rasenflächen bis	800 m ²	1.400 m ²	1.800 m ²
Motor	AL-KO Tech 140	AL-KO Tech 140	AL-KO Tech 160
Leistung	140 ccm / 2,0 kW / 2.900 U/min	140 ccm / 2,0 kW / 2.900 U/min	160 ccm / 2,3 kW / 2.900 U/min
Radantrieb	-	1-Gang	1-Gang
Räder Ø vorne / hinten	175 / 200 mm	200 / 250 mm, kugelgelagert	200 / 250 mm, kugelgelagert
Schnitthöhe / Höhenverstellung	30 - 75 mm / zentral, 7-fach	30 - 75 mm / zentral, 7-fach	30 - 75 mm / zentral, 7-fach
Mähgehäuse	Stahlblech	Stahlblech	Stahlblech
Boxvolumen / Material	50 l / Gewebe	60 l / Gewebe	60 l / Gewebe
Funktion	2INONE function	2INONE function	4INONE function
Mulchfunktion	-	optional (siehe Zubehör)	✓
Seitenauswurf	-	-	✓
Gewicht ca.	23,1 kg	28,1 kg	31,8 kg
Art.-Nr.	113 794	113 795	113 796
EAN-Nr.	400 371 806 0843	400 371 806 0850	400 371 806 0867
ERSATZMESSER			
Art.-Nr.	113 987	113 988	113 989
EAN-Nr.	400 371 806 3400	400 371 806 0782	400 371 806 3417

ZUBEHÖR



MULCHKEIL
Für Easy 4.60 SP-S

Art.-Nr. 114 013
EAN-Nr. 400 371 806 3585

COMFORT

UNSERE COMFORT-MODELLE VEREINEN ALLE VORTEILE DER EASY BENZIN-RASENMÄHER UND BESITZEN WEITERE FEATURES

engineered in 
GERMANY
made in 
AUSTRIA



BENZIN-RASENMÄHER

READY START / QUICK-START

Dank Ready-Start-/ Quick-Start-System (QSS) lassen sich die Briggs & Stratton sowie die AL-KO Pro Motoren ganz schnell und einfach starten. Kein Primer und kein Choke erforderlich, d. h. "pull and mow".

Verfügbar bei allen **COMFORT**-Modellen.



MIT DER MULCHFUNKTION ZUR ÖKOLOGISCHEN RASENPFLEGE

Die Grashalme werden im Mähgehäuse hochgewirbelt, vom Schneidmesser mehrfach zerkleinert und als natürlicher Dünger in die Grasnarbe zurückgeblasen. Das gibt dem Rasen seine natürlichen Nährstoffe zurück und schützt ihn vor dem Austrocknen.

Verfügbar bei allen **COMFORT**-Modellen.



DANK ELEKTROSTART SCHNELL UND SICHER STARTEN

Ein kleiner, handlicher Lithium-Ionen Akku reicht als Energiequelle zum Starten. Dank der besonders hohen Akkukapazität werden bis zu 200 Starts (entspricht ungefähr einer Mähseason) mit einer Akkuladung erreicht. Bei den Motoren von Briggs & Stratton spricht man von Instart-Technology, bei den AL-KO Pro Motoren von E-Start Technology.

Verfügbar bei folgenden **COMFORT**-Modellen:
Comfort 46.0 SPI-A und Comfort 46.0 SPI-B.

SCHNELLER BOXENSTOPP

Die Briggs & Stratton Rasenmäher können bei geringer Tankfüllung einfach senkrecht gewartet und gereinigt werden. Gleichzeitig ist somit eine sehr platzsparende Lagerung bis zum nächsten Einsatz möglich.

Verfügbar bei allen **COMFORT**-Modellen mit Briggs & Stratton Motor.



FÜLLSTANDSANZEIGE

Die aerodynamische Kunststoff-Grasfangbox mit einem großen Fassungsvermögen überzeugt nicht nur durch die Größe - sie zeigt durch den integrierten Füllstandsanzeiger auch an, wann die Box geleert werden muss. Die integrierte Boxzunge entnimmt die Grasreste aus dem Auswurfkanal.

Verfügbar bei allen **COMFORT**-Modellen.



LÄNGER MÄHEN - WENIGER PAUSEN **MAX AIRFLOW** technology

Durch das extra hohe Stahlblechgehäuse und den extra großen Auswurfkanal wird der Luftdurchsatz um 42 % gegenüber herkömmlichen Stahlblechgehäusen erhöht. Dadurch wird der Rasenschnitt im Gegensatz zum Standard-Rasenmäher nicht flach in den Fangkorb befördert, sondern auf hoher Flugbahn ausgeworfen. So wird die Fangbox effektiv von hinten befüllt, ohne dass der Auswurfkanal verstopft.

Verfügbar bei allen **COMFORT**-Modellen (außer Comfort 42.1 P-A und Comfort 42.1 SP-A).

COMFORT

engineered in
GERMANY
made in
AUSTRIA



BENZIN-RASENMÄHER



QR-CODE SCANNEN UND
DIE DATENBLÄTTER
HERUNTERLADEN



Comfort
42.1 P-A



Comfort
42.1 SP-A



Comfort
46.0 SP-A



COMFORT

COMFORT

COMFORT

Schnittbreite	42 cm	42 cm	46 cm
Für Rasenflächen bis	800 m ²	1.000 m ²	1.400 m ²
Motor	AL-KO Pro 125 QSS	AL-KO Pro 125 QSS	AL-KO Pro 125 QSS
Leistung	123 ccm / 1,9 kW / 2.800 U/min	123 ccm / 1,9 kW / 2.800 U/min	123 ccm / 1,9 kW / 2.800 U/min
Radantrieb	-	1-Gang	1-Gang
Räder Ø vorne / hinten	180 / 205 mm, kugelgelagert	180 / 220 mm, kugelgelagert	200 / 280 mm, kugelgelagert
Schnitthöhe / Höhenverstellung	25 - 75 mm / zentral, 7-fach	25 - 75 mm / zentral, 7-fach	30 - 80 mm / zentral, 7-fach
Mähgehäuse	Stahlblech	Stahlblech	Stahlblech
Boxvolumen / Material	65 l / Kunststoff	65 l / Kunststoff	60 l / Kunststoff
MAX AIRFLOW technology	-	-	✓
Funktion	3INONE function	3INONE function	3INONE function
Mulchfunktion	✓	✓	✓
Seitenauswurf	-	-	-
Gewicht ca.	26,9 kg	27,5 kg	33,4 kg
Art.-Nr.	119 998	119 993	119 936
EAN-Nr.	400 371 835 6359	400 371 835 6298	400 371 835 5864

ERSATZMESSER

Art.-Nr.	113 138	113 138	113 057
EAN-Nr.	400 371 804 8650	400 371 804 8650	400 371 804 7271



Comfort
46.0 SP-A Plus



Comfort
46.0 SP-B



Comfort
46.0 SPI-A



Comfort
46.0 SPI-B



COMFORT

COMFORT

COMFORT

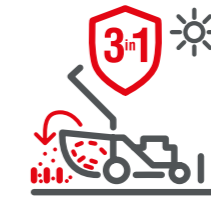
COMFORT

46 cm	46 cm	46 cm	46 cm
1.400 m ²	1.400 m ²	1.400 m ²	1.400 m ²
AL-KO Pro 145 QSS	Briggs & Stratton 500 E	AL-KO Pro 170 E-Start QSS	Briggs & Stratton 475 iS InStart
139 ccm / 2,1 kW / 2.800 U/min	140 ccm / 2,0 kW / 2.900 U/min	166 ccm / 2,6 kW / 2.800 U/min	140 ccm / 2,2 kW / 2.900 U/min
1-Gang	1-Gang	1-Gang	1-Gang
200 / 280 mm, kugelgelagert	200 / 280 mm, kugelgelagert	200 / 280 mm, kugelgelagert	200 / 280 mm, kugelgelagert
30 - 80 mm / zentral, 7-fach	30 - 80 mm / zentral, 7-fach	30 - 80 mm / zentral, 7-fach	30 - 80 mm / zentral, 7-fach
Stahlblech	Stahlblech	Stahlblech	Stahlblech
60 l / Kunststoff	60 l / Kunststoff	60 l / Kunststoff	60 l / Kunststoff
✓	✓	✓	✓
4INONE function	4INONE function	3INONE function	3INONE function
✓	✓	✓	✓
✓	✓	-	-
34 kg	32,8 kg	37,2 kg	34,4 kg
119 938	119 937	119 940	119 939
400 371 835 5888	400 371 835 5871	400 371 835 5901	400 371 835 5895

113 057	113 057	113 057	113 057
400 371 804 7271	400 371 804 7271	400 371 804 7271	400 371 804 7271

COMFORT

engineered in
GERMANY
made in
AUSTRIA



3INONE function

MÄHEN, FANGEN
UND MULCHEN



4INONE function

MÄHEN, FANGEN,
MULCHEN UND
SEITENAUSWURF



QR-CODE SCANNEN UND DIE
DATENBLÄTTER HERUNTERLADEN

Comfort
51.0 P-A

Comfort
51.0 SP-A

COMFORT

COMFORT

Schnittbreite	51 cm	51 cm
Für Rasenflächen bis	1.500 m ²	1.800 m ²
Motor	AL-KO Pro 145 QSS	AL-KO Pro 145 QSS
Leistung	139 ccm / 2,1 kW / 2.850 U/min	139 ccm / 2,1 kW / 2.850 U/min
Radantrieb	-	1-Gang
Räder Ø vorne / hinten	200 / 220 mm, kugelgelagert	200 / 220 mm, kugelgelagert
Schnitthöhe / Höhenverstellung	30 - 80 mm / zentral, 7-fach	30 - 80 mm / zentral, 7-fach
Mähgehäuse	Stahlblech	Stahlblech
Boxvolumen / Material	60 l / Kunststoff	60 l / Kunststoff
MAX AIRFLOW technology	✓	✓
Funktion	4INONE function	4INONE function
Mulchfunktion	✓	✓
Seitenauswurf	✓	✓
Gewicht ca.	33,2 kg	35,3 kg
Art.-Nr.	119 941	119 944
EAN-Nr.	400 371 835 5918	400 371 835 5949
ERSATZMESSER		
Art.-Nr.	113 058	113 058
EAN-Nr.	400 371 804 7288	400 371 804 7288

Comfort
51.0 SP-B

Comfort
51.0 SP-B Plus

COMFORT

COMFORT

Schnittbreite	51 cm	51 cm
Für Rasenflächen bis	1.800 m ²	1.800 m ²
Motor	Briggs & Stratton 625 EXi	Briggs & Stratton 625 EXi
Leistung	150 ccm / 2,3 kW / 2.900 U/min	150 ccm / 2,3 kW / 2.900 U/min
Radantrieb	1-Gang	1-Gang
Räder Ø vorne / hinten	200 / 220 mm, kugelgelagert	200 / 220 mm, kugelgelagert
Schnitthöhe / Höhenverstellung	30 - 80 mm / zentral, 7-fach	30 - 80 mm / zentral, 7-fach
Mähgehäuse	Stahlblech	Stahlblech
Boxvolumen / Material	60 l / Kunststoff	60 l / Kunststoff
MAX AIRFLOW technology	✓	✓
Funktion	3INONE function	4INONE function
Mulchfunktion	✓	✓
Seitenauswurf	-	✓
Gewicht ca.	34,1 kg	34,7 kg
Art.-Nr.	119 942	119 943
EAN-Nr.	400 371 835 5925	400 371 835 5932
ERSATZMESSER		
Art.-Nr.	113 058	113 058
EAN-Nr.	400 371 804 7288	400 371 804 7288



PREMIUM

UNSERE PREMIUM-MODELLE VEREINEN ALLE VORTEILE DER EASY UND COMFORT BENZIN-RASENMÄHER UND BESITZEN WEITERE NÜTZLICHE FEATURES

engineered in
GERMANY
made in
AUSTRIA

EXTREM LEISTUNGSSTARKE MOTOREN

Ob AL-KO, Briggs & Stratton oder Honda - wir haben genau den passenden Qualitätsmotor für Ihre Bedürfnisse! Funktionalität gepaart mit extremer Langlebigkeit und Robustheit ermöglichen komfortables und leichtläufiges Mähen von bis zu 1.800 m².

Verfügbar bei allen **PREMIUM**-Modellen.



MAXIMALER KOMFORT DANK VARIO-RADANTRIEB

Ermöglicht eine stufenlose und individuelle Anpassung der Mähgeschwindigkeit an Ihre persönlichen Mähgewohnheiten und die Grasbedingungen.

Verfügbar bei folgenden **PREMIUM**-Modellen:
Premium 473 VS-B, Premium 520 VSI-B, Premium 520 VS-B und Premium 521 VS-H.

MAXIMALE FLEXIBILITÄT

Zusätzlich zur ökologischen Rasenpflege dank Mulchfunktion sorgt der Einsatz mit Seitenauswurf für maximale Flexibilität. Damit ist es möglich besonders schnell große Flächen zu mähen und hohes Gras ohne häufiges Ausleeren zu bändigen.

Verfügbar bei allen **PREMIUM**-Modellen.



MAX AIRFLOW technology

LÄNGER MÄHEN - MAXIMALE EFFIZIENZ GEPAART MIT GROSSER 70 LITER GRASFANGBOX

Extra hoch, extra groß - das ist die Basis der MaxAirflow-Technologie. Durch das extra hohe Stahlblechgehäuse und den extra großen Auswurfkanal wird der Luftdurchsatz um 42 % gegenüber herkömmlichen Stahlblechgehäusen erhöht. Dadurch wird der Rasenschnitt im Gegensatz zum Standard-Rasenmäher nicht flach in den Fangkorb befördert, sondern auf hoher Flugbahn ausgeworfen. So wird die Fangbox effektiv von hinten befüllt, ohne dass der Auswurfkanal verstopft.



OPTIMALE GRASAUFNAHME

Die perfekt gefüllte Box entnimmt durch die integrierte Boxzunge auch Grasreste aus dem Auswurfkanal. Somit wird das Gras optimal aufgenommen und es bleibt weniger Grasschnitt auf dem Rasen liegen.

KEINE GRÜNEN FINGER

Dank der MaxAirflow-Technologie kann selbst hohes und saftiges Gras problemlos gemäht werden, ohne verklumpt am Boden liegen zu bleiben oder den Auswurfkanal zu verstopfen. So werden die Hände nicht schmutzig.

VOLLE BOX, WENIGER PAUSEN

Durch die MaxAirflow-Technologie gelangt der Rasenschnitt bis nach hinten in die Fangbox, wodurch diese bis oben hin gefüllt wird und so seltener geleert werden muss.

Verfügbar bei allen **PREMIUM**-Modellen.



PREMIUM

engineered in
GERMANY
made in
AUSTRIA



BENZIN-RASENMÄHER



QR-CODE SCANNEN UND DIE
DATENBLÄTTER HERUNTERLADEN

Premium 470 SP-A

Premium 473 SP-B

PREMIUM

PREMIUM

Schnittbreite	46 cm	46 cm
Für Rasenflächen bis	1.400 m ²	1.400 m ²
Motor	AL-KO Pro 170 QSS	Briggs & Stratton 625 EXi
Leistung	166 ccm / 2,6 kW / 2.800 U/min	150 ccm / 2,3 kW / 2.900 U/min
Radantrieb	1-Gang	1-Gang
Räder Ø vorne / hinten	200 / 280 mm, kugelgelagert	200 / 280 mm, kugelgelagert
Schnitthöhe / Höhenverstellung	30 - 80 mm / zentral, 7-fach	30 - 80 mm / zentral, 7-fach
Mähgehäuse	Stahlblech	Stahlblech
Boxvolumen / Material	70 l / Kunststoff	70 l / Kunststoff
MAX AIRFLOW technology	✓	✓
Funktion	4INONE function	4INONE function
Mulchfunktion	✓	✓
Seitenauswurf	✓	✓
Gewicht ca.	34,4 kg	35 kg
Art.-Nr.	119 946	123 028
EAN-Nr.	400 371 835 5963	400 371 835 6656
ERSATZMESSER		
Art.-Nr.	113 057	113 057
EAN-Nr.	400 371 804 7271	400 371 804 7271

Premium 473 VS-B

Premium 470 SP-H

PREMIUM

PREMIUM

Schnittbreite	46 cm	46 cm
Für Rasenflächen bis	1.400 m ²	1.400 m ²
Motor	Briggs & Stratton 625 EXi	Honda GCVx 145
Leistung	150 ccm / 2,3 kW / 2.900 U/min	145 ccm / 2,7 kW / 2.900 U/min
Radantrieb	VarioSpeed	1-Gang
Räder Ø vorne / hinten	200 / 280 mm, kugelgelagert	200 / 280 mm, kugelgelagert
Schnitthöhe / Höhenverstellung	30 - 80 mm / zentral, 7-fach	30 - 80 mm / zentral, 7-fach
Mähgehäuse	Stahlblech	Stahlblech
Boxvolumen / Material	70 l / Kunststoff	70 l / Kunststoff
MAX AIRFLOW technology	✓	✓
Funktion	4INONE function	4INONE function
Mulchfunktion	✓	✓
Seitenauswurf	✓	✓
Gewicht ca.	35,2 kg	35,2 kg
Art.-Nr.	123 029	119 968
EAN-Nr.	400 371 835 6663	400 371 835 6137
ERSATZMESSER		
Art.-Nr.	113 057	113 057
EAN-Nr.	400 371 804 7271	400 371 804 7271

ZUBEHÖR FÜR ALLE BENZIN-RASENMÄHER



STARTER-SET
4-teiliges Set mit 5 l Benzinkanister, Motor-Öl-Service-Set und 2x Motoröl SAE 30
Art.-Nr. 113 875
EAN-Nr. 400 371 806 1963



MOTOR-ÖL-SERVICE-SET
3-teiliges Set mit Absaugpumpe, Behälter und Trichter
Art.-Nr. 113 807
EAN-Nr. 400 371 806 1413



4-TAKT MOTORÖL
10W40, 1 l
Art.-Nr. 112 901
EAN-Nr. 400 371 804 4089



4-TAKT MOTORÖL
SAE 30, 0,6 l
Art.-Nr. 112 888
EAN-Nr. 400 371 804 3952



LUFTFILTER-SET
2-teiliges Set, für AL-KO Pro 125 QSS und AL-KO Pro 145 QSS Motor
Art.-Nr. 113 693
EAN-Nr. 400 371 805 9588

PREMIUM

engineered in
GERMANY
made in
AUSTRIA



4INONEfunction
MÄHEN, FANGEN,
MULCHEN UND
SEITENAUSWURF

BENZIN-RASENMÄHER



QR-CODE SCANNEN UND
DIE DATENBLÄTTER
HERUNTERLADEN



Premium
521 SP-A

Premium
523 SP-B

Premium
520 VS-B

PREMIUM

PREMIUM

PREMIUM

Schnittbreite	51 cm	51 cm	51 cm
Für Rasenflächen bis	1.800 m ²	1.800 m ²	1.800 m ²
Motor	AL-KO Pro 170 QSS	Briggs & Stratton 675 EXi	Briggs & Stratton 675 EXi
Leistung	166 ccm / 2,6 kW / 2.800 U/min	163 ccm / 2,6 kW / 2.800 U/min	163 ccm / 2,6 kW / 2.800 U/min
Radantrieb	1-Gang	1-Gang	VarioSpeed
Räder Ø vorne / hinten	200 / 280 mm, kugelgelagert	200 / 280 mm, kugelgelagert	200 / 280 mm, kugelgelagert
Schnitthöhe / Höhenverstellung	30 - 80 mm / zentral, 7-fach	30 - 80 mm / zentral, 7-fach	30 - 80 mm / zentral, 7-fach
Mähgehäuse	Stahlblech	Stahlblech	Stahlblech
Boxvolumen / Material	70 l / Kunststoff	70 l / Kunststoff	70 l / Kunststoff
MAX AIRFLOW technology	✓	✓	✓
Funktion	4INONE function	4INONE function	4INONE function
Mulchfunktion	✓	✓	✓
Seitenauswurf	✓	✓	✓
Gewicht ca.	34,9 kg	35,4 kg	34,9 kg
Art.-Nr.	119 997	123 030	119 949
EAN-Nr.	400 371 835 6342	400 371 835 6670	400 371 835 5994

ERSATZMESSER

Art.-Nr.	113 058	113 058	113 058
EAN-Nr.	400 371 804 7288	400 371 804 7288	400 371 804 7288



Premium
520 SP-H

Premium
521 VS-H

Premium
520 VSI-B

PREMIUM

PREMIUM

PREMIUM

Schnittbreite	51 cm	51 cm	51 cm
Für Rasenflächen bis	1.800 m ²	1.800 m ²	1.800 m ²
Motor	Honda GCVx 170	Honda GCVx 170	B&S 675 iS InStart
Leistung	167 ccm / 3,2 kW / 2.900 U/min	167 ccm / 3,2 kW / 2.900 U/min	163 ccm / 2,6 kW / 2.800 U/min
Radantrieb	1-Gang	VarioSpeed	VarioSpeed
Räder Ø vorne / hinten	200 / 280 mm, kugelgelagert	200 / 280 mm, kugelgelagert	200 / 280 mm, kugelgelagert
Schnitthöhe / Höhenverstellung	30 - 80 mm / zentral, 7-fach	30 - 80 mm / zentral, 7-fach	30 - 80 mm / zentral, 7-fach
Mähgehäuse	Stahlblech	Stahlblech	Stahlblech
Boxvolumen / Material	70 l / Kunststoff	70 l / Kunststoff	70 l / Kunststoff
MAX AIRFLOW technology	✓	✓	✓
Funktion	4INONE function	4INONE function	4INONE function
Mulchfunktion	✓	✓	✓
Seitenauswurf	✓	✓	✓
Gewicht ca.	36,5 kg	36,2 kg	38,2 kg
Art.-Nr.	119 969	119 994	119 948
EAN-Nr.	400 371 835 6144	400 371 835 6304	400 371 835 5987

Art.-Nr.	113 058	113 058	113 058
EAN-Nr.	400 371 804 7288	400 371 804 7288	400 371 804 7288



SPINDELMÄHER



VORTEILE UNSERER SPINDELMÄHER



PRAKTISCHE HANDRASENMÄHER FÜR EINEN PERFEKTEN GOLFRASEN

Mit den handlichen Geräten mähen Sie perfekt kleine Grundstücke, Vorgärten und Zierrasen bis zu einer Größe von 250 m². Weder Strom noch Benzin ist notwendig. Ausgestattet mit Einachsführung, XL-Bereifung und geringem Gewicht sind sie extrem wendig. Das Gehäuse im schicken Design ist robust, vor Kratzern und Dellen schützt es ein spezieller Gummi-Bumper.

Dank seines Formats und geringen Gewichts transportieren Sie die Spindelmäher problemlos über Treppen und Stufen hinweg an seinen Einsatzort. Unsere Spindelmäher sind komfortabel, emissionsfrei und sehr leise.

EXAKTER SCHNITT

Mit einem Spindelmäher werden die Grashalme sauber wie mit der Schere abgeschnitten. Hierbei spielt die Schneidetechnik eine wichtige Rolle: Die Mähspindel und das Untermesser berühren sich nicht, was den Mäher besonders rasenschonend macht.



EXTREM WENDIG IM RASEN

Die Einachsführung der AL-KO Spindelmäher gewährleistet extreme Wendigkeit und komfortablen Ausgleich von Bodenwellen.

Verfügbar bei allen **EASY**-, **COMFORT**- und **PREMIUM**-Modellen.



SPEZIAL-SPINDEL

Die hochwertige 5-Messer-Mähspindel aus gehärtetem Spezialstahl sorgt für den perfekten Schnitt und gleichmäßiges Anfüllen der Fangbox.

Verfügbar bei allen **EASY**-, **COMFORT**- und **PREMIUM**-Modellen.



EINFACH VERSTAUT

Der Spindelmäher lässt sich dank des integrierten Schnellverschlusses einfach und platzsparend zusammenklappen.

Verfügbar bei den **COMFORT**- und **PREMIUM**-Modellen.



QR-CODE SCANNEN UND DIE DATENBLÄTTER HERUNTERLADEN



Razor Cut 28.1 HM Easy

EASY

Razor Cut 38.1 HM Comfort

COMFORT

Razor Cut 38.1 HM Premium


PREMIUM

Schnittbreite	28 cm	38 cm	38 cm
Für Rasenflächen bis	150 m ²	250 m ²	250 m ²
Mähspindel	128 mm / 5 Stahlmesser	128 mm / 5 Stahlmesser	128 mm / 5 Stahlmesser
Schneidetechnik	Spindel, berührungslos	Spindel, berührungslos	Spindel, berührungslos
Räder Ø	220 mm	220 mm	220 mm
Schnitthöhe / Höhenverstellung	14 - 35 mm / 4-fach	14 - 35 mm / 4-fach	14 - 45 mm / stufenlos
Gewicht ca.	6,8 kg	7,7 kg	8,9 kg
Art.-Nr.	113 864	113 865	113 866
EAN-Nr.	400 371 806 1819	400 371 806 1826	400 371 806 1833
GRASFANGBOX			
Boxvolumen / Material	35 l / Gewebe	50 l / Gewebe	50 l / Gewebe
Art.-Nr.	113 867	113 868	113 869
EAN-Nr.	400 371 806 1840	400 371 806 1857	400 371 806 1864

MULCHMÄHER



VORTEILE UNSERER MULCHMÄHER



engineered in
GERMANY
made in
AUSTRIA

ÖKOLOGISCHE RASENPFLEGE DANK ORGANISCHEM DÜNGER

Beim Mulchmähen werden die geschnittenen Grashalme im Mähgehäuse hochgewirbelt, vom Spezialmesser fein zerkleinert und als natürlicher Dünger in die Grasnarbe zurückgeblasen - das gibt dem Rasen seine natürlichen Nährstoffe zurück und schützt ihn vor dem Austrocknen.

Die Mulchfunktion erfordert regelmäßiges Mähen. Das feine Zerkleinern der geschnittenen Grashalme ist aufwendig und funktioniert vor allem bei kurzem Grasschnitt. Kommt der Mäher in der Mulchfunktion an seine Grenzen kann er problemlos zum Mulchmäher mit Seitenauswurf umgerüstet werden.



SCHNELL IN DIE HÖHE

Komfortabel und schnell lässt sich die Schnitthöhe pro Radachse verstellen. Die durchgehenden Radachsen bieten Stabilität und einen schnurgeraden Lauf.

Verfügbar bei allen **COMFORT**-Modellen.



MULCHEN ODER SEITENAUSWURF

Bei Bedarf, z. B. bei höherem Urlaubsrasen oder Nutzwiesen und Obstgärten, lässt sich der Mulchmäher problemlos zum Seitenauswerfer umrüsten.

Verfügbar bei allen **COMFORT**-Modellen.



VORDERRADANTRIEB

Die kraftsparende Alternative überzeugt vor allem im hügeligem Gelände. Zum Wenden können die Vorderräder bei eingeschaltetem Antrieb entlastet und der Mäher gedreht werden.

Verfügbar beim **COMFORT**-Modell 468 SP-A BIO Silver.

JE GRÖßER, DESTO BESSER

Die Bereifung schont den Rasen und sorgt für optimalen Mähkomfort. Die angetriebenen XL-Vorderräder garantieren zudem beste Traktion im Rasen und leichtes Vorankommen.

Verfügbar beim **COMFORT**-Modell 468 SP-A BIO Silver.



MULCHMÄHER



QR-CODE SCANNEN UND DIE DATENBLÄTTER HERUNTERLADEN



2INONEfunction
MÄHEN UND MULCHEN
INKL. SEITENAUSWURF

468 P-A BIO
Silver

468 SP-A BIO
Silver

COMFORT

COMFORT

Schnittbreite	42 cm	46 cm
Für Rasenflächen bis	1.100 m ²	1.400 m ²
Motor	AL-KO Pro 125 QSS	AL-KO Pro 145 QSS
Leistung	123 ccm / 1,9 kW / 2.850 U/min	139 ccm / 2,1 kW / 2.850 U/min
Radantrieb	-	1-Gang
Räder Ø vorne / hinten	205 / 205 mm	220 / 205 mm, vorne kugelgelagert
Schnitthöhe / Höhenverstellung	30 - 85 mm / Achsrads, 4-fach	30 - 85 mm / Achsrads, 4-fach
Mähgehäuse	Stahlblech	Stahlblech
Funktion	2INONE function	2INONE function
Mulchfunktion	✓	✓
Seitenauswurf	✓	✓
Gewicht ca.	22,6 kg	26,9 kg
Art.-Nr.	119 836	119 835
EAN-Nr.	400 371 835 5154	400 371 835 5147
ERSATZMESSER		
Art.-Nr.	119 224	119 224
EAN-Nr.	400 371 834 8859	400 371 834 8859



TRAKTOREN


engineered in
GERMANY

made in
AUSTRIA

Profitieren Sie von mehr als 50 Jahren Erfahrung in der Gartentechnik. Traktoren aus deutscher Entwicklung und unserem Produktionswerk in Österreich erkennen Sie an diesem Logo.



VORTEILE UNSERER TRAKTOREN



DIE KÖNIGSKLASSE DER RASENPFLEGE

Mit unseren Rasentraktoren „erfahren“ Sie ein ganz besonderes Erlebnis bei der Rasenpflege. Mit bewährten Antrieben und Schnittbreiten bis zu 110 cm erzielen Sie beste Mähergebnisse auch in unwegsamem Gelände. Sie spüren wie komfortabel das Mähen sein kann, sobald Sie selbst am Steuer sitzen. Sie können sich dabei ganz auf die Sicherheit des Rasentraktors verlassen und erleben Freude pur, wenn Sie im Garten Ihre Runden drehen. Aufsteigen, Platz nehmen, losfahren, Spaß haben. Starten Sie in eine neue Dimension des Rasenmähens.

- ✓ Beste Mähergebnisse inkl. Mähen bei Rückwärtsfahrt
- ✓ Optimale Ergonomie inkl. Fußhydrostat und elektromagnetischer Messerkupplung
- ✓ Beste Traktion durch große und breite Räder
- ✓ Verwindungssteifer Rahmen
- ✓ Kugelgelagerter Mäh Antrieb
- ✓ Breites Zubehörprogramm
- ✓ **NEU ZUR SAISON 2023**

Verbessertes Boxgestell für einfacheres Ein- und Aushängen der Grasfangbox, geringeren Kraftbedarf zum Entleeren der Box und inklusive zusätzlicher Verriegelung zur perfekten Fixierung der Grasfangbox im Einsatz



QR-CODE SCANNEN UND DIE GESAMTE PREISLISTE FÜR DIE TRAKTOREN HERUNTERLADEN



MÜHELOS GROSSE UND KOMPLEXE FLÄCHEN MÄHEN

Wo Sie mit Rasenmähern an Ihre Leistungsgrenzen stoßen, sind unsere Rasentraktoren die richtige Wahl. Die Motoren verfügen über eine stärkere Leistung, sodass es egal ist, ob Sie Ihren Rasentraktor durch verwinkeltes Terrain manövrieren wollen oder besonders große Rasenflächen zu mähen sind. Unsere Rasentraktoren sind der perfekte Partner. Mit der Kombination aus Leistung und Komfort mähen Sie Grundstücke von bis zu 6.000 m².

Verfügbar bei allen **EASY**- und **COMFORT**-Modellen.



HOHER KOMFORT UND FLEXIBLER EINSATZ

Machen Sie es sich beim Rasenmähen bequem dank des hohen Komforts unserer Rasentraktoren. Der tiefe Einstieg, die ergonomische Arbeitsposition sowie die großzügige Beinfreiheit erlauben auch über einen langen Zeitraum hinweg ein komfortables und ermüdungsfreies Mähen. Unsere Rasentraktoren werden zum wahren Multitalent im Sommer wie im Winter dank des vielseitigen Zubehörprogramms.

Verfügbar bei allen **EASY**- und **COMFORT**-Modellen.



INNOVATIVE UND LANGLEBIGE LÖSUNGEN

Getreu unserem Qualitätsversprechen „Engineered in Germany & Made in Austria“ entwickeln wir innovative Lösungen für unsere Rasentraktoren, um einen möglichst komfortablen und langlebigen Einsatz sicherzustellen. Bei all unseren Rasentraktoren kommt zum Beispiel unser patentierter C-Profilrahmen für eine besonders hohe Langlebigkeit, genauso wie unsere patentierte Freilaufmechanik zur Getriebeschonung, zum Einsatz. Die innovative Konstruktion gepaart mit hochwertigen Komponenten, wie zum Beispiel der elektromagnetischen Messerkupplung, dem Fußhydrostat oder der extrem präzisen Lenkung, machen unsere Rasentraktoren zu Ihrem zuverlässigen Partner.

Verfügbar bei allen **EASY**- und **COMFORT**-Modellen.



EASY

engineered in
GERMANY
made in
AUSTRIA



QR-CODE SCANNEN UND
DIE DATENBLÄTTER
HERUNTERLADEN



Easy 15-93.2 HDS-A

Easy 15-93.2 HD-A

EASY

EASY

Funktion	Seitenauswurf	Heckauswurf
Arbeitsbreite	93 cm (2 Messer)	93 cm (2 Messer)
Für Rasenflächen bis	4.500 m ²	4.500 m ²
Motor	AL-KO Pro 450	AL-KO Pro 450
Leistung	452 ccm / 8,5 kW / 2.900 U/min	452 ccm / 7,7 kW / 2.600 U/min
Zylinderzahl	1 Zylinder	1 Zylinder
Getriebe	Fußhydrostat (T2)	Fußhydrostat (T2)
Max. Geschwindigkeit	8 km/h	8 km/h
Boxvolumen / Material	-	220 l / Gewebe mit Hardtop
Boxentleerung	-	Teleskophebel
Messerkupplung	elektromagnetisch	elektromagnetisch
Räder vorne / hinten (Zoll)	15 x 6.0 / 18 x 8.5	15 x 6.0 / 18 x 8.5
Mulchfunktion	✓	optional (siehe Zubehör)
Seitenauswurf	✓	-
Stoßstange	optional (siehe Zubehör)	optional (siehe Zubehör)
LED-Scheinwerfer	optional (siehe Zubehör)	optional (siehe Zubehör)
Länge x Breite x Höhe	190 x 102 x 114 cm	239 x 102 x 114 cm
Art.-Nr.	123 013	123 014
EAN-Nr.	400 371 835 6533	400 371 835 6540

COMFORT



Comfort 18-111.2 HDS

Comfort 18-103.2 HD

COMFORT

COMFORT

Funktion	Seitenauswurf	Heckauswurf
Arbeitsbreite	110 cm (2 Messer)	110 cm (2 Messer)
Für Rasenflächen bis	6.000 m ²	6.000 m ²
Motor	Briggs & Stratton Powerbuilt 4175	Briggs & Stratton Powerbuilt 4175
Leistung	500 ccm / 9,5 kW / 2.700 U/min	500 ccm / 8,5 kW / 2.450 U/min
Zylinderzahl	1 Zylinder	1 Zylinder
Getriebe	Fußhydrostat (T2)	Fußhydrostat (T2)
Max. Geschwindigkeit	8 km/h	8 km/h
Boxvolumen / Material	-	220 l / Gewebe mit Hardtop
Boxentleerung	-	Teleskophebel
Messerkupplung	elektromagnetisch	elektromagnetisch
Räder vorne / hinten (Zoll)	15 x 6.0 / 18 x 8.5	15 x 6.0 / 18 x 8.5
Mulchfunktion	✓	optional (siehe Zubehör)
Seitenauswurf	✓	-
Stoßstange	optional (siehe Zubehör)	optional (siehe Zubehör)
LED-Scheinwerfer	optional (siehe Zubehör)	optional (siehe Zubehör)
Länge x Breite x Höhe	190 x 117 x 114 cm	239 x 110 x 114 cm
Art.-Nr.	123 015	123 016
EAN-Nr.	400 371 835 6557	400 371 835 6564



TRAKTOR ZUBEHÖR

engineered in
GERMANY

made in
AUSTRIA



COMBI TRAILER CT 400*

Kipp-Anhänger mit Ladegewicht 400 kg (Ebene), 200 kg (Hanglage)

Art.-Nr. 113 870
EAN-Nr. 400 371 806 1895



GARTENWALZE GW 100*

98 cm Arbeitsbreite, Arbeitsgewicht: 140 kg (Wasserfüllung), 235 kg (Sandfüllung)

Art.-Nr. 130 539
EAN-Nr. 576 972 033 0617



STREUER SP 60*

Mit 56 l Volumen, 2 - 5 m Streuweite

Art.-Nr. 113 874
EAN-Nr. 400 371 806 1932



ANHÄNGEKUPPLUNG

Zur Befestigung von Anbaugeräten

Art.-Nr. 119 831
EAN-Nr. 400 371 835 5109



QR-CODE SCANNEN UND DIE DATENBLÄTTER HERUNTERLADEN



TRAKTOREN



DEFLEKTOR

Für Traktoren mit Heckauswurf, legt den Grasschnitt hinter dem Traktor ab

Art.-Nr. 127 488
EAN-Nr. 400 371 805 9281



NACHRÜST-SET LED-LEUCHTEN

Zur Saison 2023 10-fache Leuchtkraft

Art.-Nr. 119 832
EAN-Nr. 400 371 835 5116



STOSSSTANGE

Für alle Traktoren

Art.-Nr. 119 658
EAN-Nr. 400 371 835 3464



MULCHKEIL 93 CM

Für Easy 15-93.2 HD-A

Art.-Nr. 118 885
EAN-Nr. 400 371 834 5643



MULCHKEIL 103 CM

Für Comfort 18-103.2 HD

Art.-Nr. 119 656
EAN-Nr. 400 371 835 3440



AUFFAHRRAMPE GERADE

2-er Set, 400 kg Nutzlast

Art.-Nr. 113 861
EAN-Nr. 400 371 806 1949



AUFFAHRRAMPE GEBOGEN

2-er Set, 400 kg Nutzlast

Art.-Nr. 113 862
EAN-Nr. 400 371 806 2038

VORTEIL-SETS



COMBI TRAILER SET

Set bestehend aus Combi Trailer CT 400 und Anhängerkupplung

Art.-Nr. 113 877
EAN-Nr. 400 371 806 4131



STREUER SET

Set bestehend aus Streuer SP 60 und Anhängerkupplung

Art.-Nr. 113 879
EAN-Nr. 400 371 806 4155



GARTENWALZE SET

Set bestehend aus Gartenwalze GW 100 und Anhängerkupplung

Art.-Nr. 113 881
EAN-Nr. 400 371 806 4179



SCHNEEKETTEN 18"

2-er Set für Hinterreifen 18 x 8.5

Art.-Nr. 112 339
EAN-Nr. 400 371 803 4257



SCHNEESCHILD

Inkl. Anbaurahmen, 125 cm Arbeitsbreite, 5-fache Verstellung

Art.-Nr. 119 600
EAN-Nr. 400 371 835 2924

*Anhängerkupplung erforderlich

VERTIKUTIERER



VERTIKUTIERER

SICHERHEIT GEHT VOR

Der Sicherheitsstift, der sich neben dem Arbeitstiefenregler befindet, zeigt gut sichtbar an, ob die Walze fest und ordnungsgemäß verbaut wurde. Die rote Umrandung signalisiert, dass die Walze nicht korrekt montiert ist.

Verfügbar bei ausgewählten **EASY**- und **COMFORT**-Modellen.



EINFACHER WALZENWECHSEL

Schnell und einfach sind die Walzen werkzeuglos gewechselt.

Verfügbar bei ausgewählten **EASY**- und **COMFORT**-Modellen.

VORTEILE UNSERER VERTIKUTIERER



PERFEKTE VORBEREITUNG FÜR IHREN DRAUSSEN-SOMMER

Neben regelmäßigem Mulchen sollten Rasenflächen immer im Frühjahr und Herbst vertikutiert werden, um wieder ausreichend „Luft zum Atmen“ zu bekommen. Dabei dringen die Stahlmesser des Vertikutierers in die Grasnarbe ein und entfernen gründlich Rasenfilz sowie Moos- und Pflanzenreste. Im Anschluss an das Vertikutieren sollten die bearbeiteten Flächen direkt

gedüngt, nachgesät und kräftig gewässert werden. Diese Maßnahmen verbessern sowohl die Nährstoffaufnahme als auch die Bewässerung und fördern schließlich das Graswachstum. Die leistungsstarken Akku-, Elektro- und Benzin-Vertikutierer von AL-KO helfen Ihnen effizient bei dieser Verjüngungskur.

IMMER DIE RICHTIGE ARBEITSTIEFE

Mit nur einem Handgriff kann die Arbeitstiefe individuell auf eine der fünf Stufen eingestellt werden. Dies garantiert ein optimales Vertikutiererergebnis, speziell abgestimmt auf Ihre Bedürfnisse.

Verfügbar bei allen **EASY**- und **COMFORT**-Modellen.



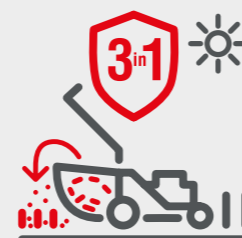
WAHRE MULTITALENTE

Unsere Vertikutierer sind je nach Modell mit mehreren Funktionen ausgestattet. Sie sind leicht durch die folgenden Logos in den Tabellen zu erkennen: **2INONE function** und **3INONE function**. Mit den folgenden Grafiken werden die Funktionen erklärt:



2INONE function

VERTIKUTIEREN UND FANGEN



3INONE function

VERTIKUTIEREN, LÜFTEN UND FANGEN



KLIPP, KLAPP - VERSTAUT

Im Handumdrehen lassen sich die Vertikutierer kompakt zusammenklappen. Damit ist ein einfacher Transport und eine platzsparende Aufbewahrung gewährleistet.

Verfügbar bei allen **EASY**- und **COMFORT**-Modellen.



QR-CODE SCANNEN UND
DIE DATENBLÄTTER
HERUNTERLADEN



SF 4036

32.5 VE Basic
Care Classic

38 E Combi
Care Comfort

COMFORT

EASY

COMFORT

Arbeitsbreite / Vertikutierwalze	36 cm / 12 Stahlmesser	32 cm / 12 Stahlmesser	38 cm / 14 Stahlmesser
Arbeitstiefe	+10 bis -11 mm	+5 bis -12 mm	+3 bis -16 mm
Für Rasenflächen bis	350 m ^{2**}	400 m ²	800 m ²
Arbeitsbreite / Lüfterwalze	36 cm / 40 Stahlfederzinken optional (siehe Zubehör)	-	37 cm / 24 Stahlfederzinken
Akku-Familie / Antriebsart / Motor	AL-KO 36 V III ENERGY FLEX	Elektro	Elektro
Leistung	Li-Ion 36 V (40 V max.) 4,0 Ah / 5,0 Ah / 8,0 Ah	1.000 W	1.300 W
Höhenverstellung	zentral, 5-fach	zentral, 5-fach	zentral, 5-fach
Gehäuse	Kunststoff	Kunststoff	Kunststoff
Boxvolumen / Material	50 l / Gewebe optional (siehe Zubehör)	45 l / Gewebe	55 l / Gewebe
Funktion	3INONE function	2INONE function	3INONE function
Gewicht ca.	11,7 kg	12,6 kg	15,1 kg
Art.-Nr. (ohne Akku und Ladegerät)	113 574	113 242	112 800
EAN-Nr. (ohne Akku und Ladegerät)	400 371 805 7775	400 371 805 0967	400 371 804 2245

SET INKL. AKKU UND LADEGERÄT

Im Lieferumfang enthalten	1x Akku B 200 Li (5,0 Ah) 1x Ladegerät C 130 Li (3,0 A)
Art.-Nr.	113 829
EAN-Nr.	400 371 806 1253



Alle **AL-KO 36 V ENERGY FLEX** Gartengeräte können mit den auf den **Seiten 24 / 25** aufgeführten Akkus und Ladegeräten verwendet werden. Weitere Gartengeräte und Infos zu dieser Akku-Familie finden Sie auf den **Seiten 24 - 31**.



36.8 E Combi
Care Comfort

36 E Combi
Care Comfort

38 P Combi
Care Comfort

COMFORT

COMFORT

COMFORT

Arbeitsbreite / Vertikutierwalze	36 cm / 12 Stahlmesser	36 cm / 20 Stahlmesser	38 cm / 14 Stahlmesser
Arbeitstiefe	+10 bis -11 mm	+5 bis -12 mm	+2 bis -17 mm
Für Rasenflächen bis	800 m ²	800 m ²	1.200 m ²
Arbeitsbreite / Lüfterwalze	36 cm / 40 Stahlfederzinken optional (siehe Zubehör)	36 cm / 44 Stahlfederzinken	37 cm / 24 Stahlfederzinken
Akku-Familie / Antriebsart / Motor	Elektro	Elektro	AL-KO 144 F
Leistung	1.400 W	1.500 W	53 ccm / 1,3 kW / 6.100 U/min
Höhenverstellung	zentral, 5-fach	zentral, 5-fach	zentral, 5-fach
Gehäuse	Kunststoff	Kunststoff	Kunststoff
Boxvolumen / Material	50 l / Gewebe optional (siehe Zubehör)	55 l / Gewebe	55 l / Gewebe
Funktion	3INONE function	3INONE function	3INONE function
Gewicht ca.	12 kg	15 kg	22 kg
Art.-Nr.	113 573	113 465	112 799
EAN-Nr.	400 371 805 7768	400 371 805 6501	400 371 804 2238

**VERTIKUTIERER
ZUBEHÖR**



LÜFTERWALZE

Mit 40 Stahlfederzinke für SF 4036 und 36.8 E Combi Care Comfort

Art.-Nr. 113 621
EAN-Nr. 400 371 805 8604



GRASFANGBOX

Mit 50 l Volumen für SF 4036 und 36.8 E Combi Care Comfort

Art.-Nr. 113 622
EAN-Nr. 400 371 805 8611

BALKENMÄHER



BALKENMÄHER



QR-CODE SCANNEN
UND DAS DATENBLATT
HERUNTERLADEN

BM 875 III

COMFORT

VORTEILE VON UNSEREM BALKENMÄHER



HOHES GRAS SELBST IN UNWEGSAMEN GELÄNDE SPIELEND LEICHT MÄHEN

Mit dem Balkenmäher BM 875 III pflegen Sie effizient große Gärten, Obstwiesen, Freiflächen und Futterwiesen selbst an steilen Hängen. Dabei erzielen Sie einen ökologisch schonenden Schnitt für naturbelassene Flächen. Für den komfortablen Einsatz ist der Balkenmäher mit einem leistungsstarken Motor inklusive Radantrieb, zu- und abschaltbarem Messerantrieb, spezialgehärteten Messern und großer Breitbereifung ausgestattet. Der ergonomische, körperschonende und schwingungsgedämpfte Führungsholm garantiert sicheres Führen und ist an jede Körpergröße individuell anpassbar.

Der 87 cm breite Mähbalken mit Kantenschutz zur Schonung des Messers ist sicher in der Handhabung des Geräts. Dabei erhöht der gekapselte Mitnehmer die Laufzeit, indem er Verschmutzungen und Grsrückstände am Messer deutlich reduziert. Die stufenlos höhenverstellbaren Laufsohlen und die extreme Beweglichkeit des Geräts sorgen zudem für angenehmes Arbeiten. Der bewegliche Grasabweiser verhindert, dass Gras auf der Abdeckung liegen bleibt. Arbeitsunterbrechungen werden somit spürbar reduziert.

Arbeitsbreite	87 cm
Für Rasenflächen bis	2.000 m ²
Motor	Briggs & Stratton 625 EXI
Leistung	150 ccm / 2,3 kW / 3.200 U/min
Radantrieb	1 Vorwärtsgang (Schneckengetriebe)
Räder (Zoll)	13 x 5,0-6
Spurbreite	45 cm
Mähantrieb abschaltbar	✓
Gewicht ca.	52 kg
Art.-Nr.	113 617
EAN-Nr.	400 371 805 8536

TRIMMER UND SENSEN



TRIMMER UND SENSEN

VORTEILE UNSERER TRIMMER UND SENSEN



FÜR EINEN GEPFLEGTEN RASEN IN JEDEM WINKEL

Vorbei die Zeiten, in denen Hobbygärtner vor ihren Rasenkanten in die Knie gehen mussten beim mühevollen Nacharbeiten nach dem Rasenmähen. Ab sofort übernimmt der Rasentrimmer diese Aufgabe. Mit der individuellen Neigungsverstellung am Trimmerkopf werden auch schwer zugängliche Stellen zum Beispiel unter Gartenbänken spielend leicht erreicht. Flexibel in alle Richtungen neigen sich die Rasentrimmer von AL-KO durch den 180 Grad drehbaren Trimmerkopf (modellabhängig). Überhängende Rasenkanten können so besonders präzise geschnitten werden.

STARK, WO ANDERE MÄHGERÄTE AN IHRE GRENZEN KOMMEN

Eine Sense ist bestens geeignet, wenn Sie Ihren Garten in Form bringen möchten. Vor allem an Mauern, Zäunen, Hängen, Bäumen und weiteren Hindernissen ist sie die ideale Alternative zum Rasenmäher, hochgewachsenes Gras und Gestrüpp auf die richtige Länge zu kürzen. Sensen arbeiten mit einer Fadenspule für leichtere Mäharbeiten. Darüber hinaus können Sie mit einem extra starken Messerblatt auch Holzige Pflanzenteile und Gestrüpp mühelos schneiden. Für ein bequemes Arbeiten sind die Geräte außerdem mit einem ergonomisch geformten Griff ausgestattet. In diesem sind die Bedienelemente verbaut, wodurch Sie jederzeit die optimale Kontrolle über das Gerät besitzen. Haben Sie das Fein-Tuning abgeschlossen, ist der Holm aus hochwertigem, widerstandsfähigem Aluminium im Handumdrehen zerlegt (modellabhängig). So ist die Motorsense leicht zu transportieren und platzsparend aufzubewahren.



QR-CODE SCANNEN UND DIE GESAMTE
PREISLISTE FÜR DIE TRIMMER UND
SENSEN HERUNTERLADEN



FLEXIBEL IN ALLE RICHTUNGEN

Durch den 180° Grad drehbaren Trimmerkopf können sämtliche Rasenkanten präzise geschnitten werden. Für die richtige Länge und Arbeitsposition sorgen der Teleskop-Alu-Schaft und das flexible Griffteil (modellabhängig).

Verfügbar bei allen **EASY**- und **COMFORT**-Modellen (bis auf GT 2000).

EGAL, WAS KOMMT

Ob hohes Gras und Gestrüpp oder Mäharbeiten entlang von Mauern, Zäunen und anderen Hindernissen - mit dem hochwertigen Fadenspulen-Aufsatz sind die Trimmer und Sensen für alle Einsatzgebiete bestens gerüstet.

Verfügbar bei allen **EASY**- und **COMFORT**-Modellen.



KOMFORTABEL FÜR JEDEN ANSPRUCH

Unsere Benzin-Motorsensen und -Trimmer sind mit Bike-Griff oder Loop-Griff erhältlich. So können wir sicherstellen, dass wir für jeden Anwender das passende Modell im Sortiment haben.

Verfügbar bei allen **EASY**- und **COMFORT**-Modellen.

AKKU-TRIMMER



QR-CODE SCANNEN UND DIE DATENBLÄTTER HERUNTERLADEN



GT 2000

GT 2025

EASY

EASY

Schnittbreite	25 cm	25 cm
Akku-Familie	AL-KO 18 V 	AL-KO 18 V
Leistung	Li-Ion 18 V (20 V max.) 2,5 Ah / 5,0 Ah	Li-Ion 18 V (20 V max.) 2,5 Ah / 5,0 Ah
Schneidfaden	Nylonfaden	Nylonfaden
Fadennachstellung	Automatisch	Tipp-Automatik
Schaftrohr	Aluminium	Teleskop, Aluminium
Aufnahme Ersatzspule	✓	✓
Winkelverstellbarer Griff	-	✓
Höhenverstellbarer Griff	✓	✓
Schwenkbarer Schneidkopf	-	✓
Pflanzenschutzbügel	✓	✓
Gewicht ca.	1,5 kg (ohne Akku) 1,8 kg (mit Akku)	2,1 kg (ohne Akku) 2,4 kg (mit Akku)

OHNE AKKU UND LADEGERÄT

Art.-Nr.	-	113 535
EAN-Nr.	-	400 371 805 7539

SET INKL. AKKU UND LADEGERÄT

Im Lieferumfang enthalten	1x Akku B 50 Li (2,5 Ah) 1x Ladegerät C 30 Li (3,0 A)	1x Akku B 50 Li (2,5 Ah) 1x Ladegerät C 30 Li (3,0 A)
Art.-Nr.	113 701	113 633
EAN-Nr.	400 371 805 9786	400 371 805 8840

2-ER-SET ERSATZFADENSPULE

Art.-Nr.	113 725	112 969
EAN-Nr.	400 371 806 0409	400 371 804 5758



GT 1825

GT 4030

COMFORT

COMFORT

Schnittbreite	25 cm	30 cm
Akku-Familie	AL-KO 18 V BOSCH HOME AND GARDEN COMPATIBLE	AL-KO 36 V ENERGY FLEX
Leistung	Li-Ion 18 V (20 V max.) 2,5 Ah / 4,0 Ah / 5,0 Ah / 6,0 Ah	Li-Ion 36 V (40 V max.) 4,0 Ah / 5,0 Ah / 8,0 Ah
Schneidfaden	Nylonfaden	Nylonfaden
Fadennachstellung	Tipp-Automatik	Tipp-Automatik
Schaftrohr	Teleskop, Aluminium	Teleskop, Aluminium
Aufnahme Ersatzspule	-	✓
Winkelverstellbarer Griff	✓	✓
Höhenverstellbarer Griff	✓	✓
Schwenkbarer Schneidkopf	✓	✓
Pflanzenschutzbügel	✓	✓
Gewicht ca.	2,1 kg (ohne Akku) 2,4 kg (mit Akku)	2,4 kg (ohne Akku) 3,9 kg (mit Akku)

Art.-Nr.	113 924	113 608
EAN-Nr.	400 371 806 2489	400 371 805 8437

Im Lieferumfang enthalten	1x Akku B50 Li (2,5 Ah) 1x Ladegerät C50 Li (3,0 A)	1x Akku B 150 Li (4,0 Ah) 1x Ladegerät C 130 Li (3,0 A)
Art.-Nr.	113 963	113 824
EAN-Nr.	400 371 806 2960	400 371 806 1208

Art.-Nr.	113 349	113 349
EAN-Nr.	400 371 805 5627	400 371 805 5627



AKKU-TRIMMER



AKKU-GÜRTEL BBA 40

Für GT 4030, AL-KO 36 V Energy Flex Gürtel mit Adapter, weitere Infos finden Sie auf **Seite 26**

Art.-Nr. 113 786
EAN-Nr. 400 371 806 0706

Alle **AL-KO 18 V EASY FLEX** Gartengeräte können mit den auf der **Seite 16** aufgeführten Akkus und Ladegeräten verwendet werden. Weitere Gartengeräte und Infos zu dieser Akku-Familie finden Sie auf den **Seiten 16 / 17**.

Alle **AL-KO 18 V BOSCH HOME & GARDEN COMPATIBLE** Gartengeräte können mit den auf den **Seiten 20 / 21** aufgeführten Akkus und Ladegeräten verwendet werden. Weitere Gartengeräte und Infos zu dieser Akku-Familie finden Sie auf den **Seiten 20 - 23**.

Alle **AL-KO 36 V ENERGY FLEX** Gartengeräte können mit den auf den **Seiten 24 / 25** aufgeführten Akkus und Ladegeräten verwendet werden. Weitere Gartengeräte und Infos zu dieser Akku-Familie finden Sie auf den **Seiten 24 - 31**.

*Weitere Informationen zu dem Testsiegeln finden Sie unter www.alko-garden.com/test-winner

ELEKTRO-TRIMMER



QR-CODE SCANNEN UND DIE DATENBLÄTTER HERUNTERLADEN

GTE 350 Classic

GTE 450 Comfort

GTE 550

BC 1000 E

EASY

COMFORT

COMFORT

PREMIUM

Schnittbreite	25 cm	30 cm	30 cm	35 cm
Leistung	350 W	450 W	550 W	1.000 W
Schneidfaden	Nylon-Doppelfaden	Nylon-Doppelfaden	Nylon-Doppelfaden	Nylon-Doppelfaden
Fadennachstellung	Tipp-Automatik	Tipp-Automatik	Tipp-Automatik	Tipp-Automatik
Schaftrohr	Teleskop, Aluminium	Teleskop, Aluminium	Teleskop, Aluminium	Aluminium, teilbar
Aufnahme Ersatzspule	-	✓	✓	-
Höhenverstellbarer Griff	✓	✓	✓	✓
Schwenkbarer Schneidkopf	-	✓	✓	-
Pflanzenschutzbügel	✓	✓	✓	-
Tragegurt	-	-	-	✓
Gewicht ca.	2,3 kg	2,9 kg	3 kg	3,9 kg
Art.-Nr.	112 928	112 929	112 926	112 923
EAN-Nr.	400 371 804 4928	400 371 804 4935	400 371 804 4904	400 371 804 4881

ERSATZFADENSPULE

Art.-Nr.	112 966	112 966	112 966	112 973
EAN-Nr.	400 371 804 5727	400 371 804 5727	400 371 804 5727	400 371 804 5901

ERSATZMESSER

Art.-Nr.	-	-	-	-
EAN-Nr.	-	-	-	-

ELEKTRO-SENSE



BC 1200 E

PREMIUM

35 cm Faden / 23 cm Messer

1.200 W

Nylon-Doppelfaden

Tipp-Automatik

Aluminium, teilbar

-

✓

-

-

-

✓

4,1 kg

112 924

400 371 804 4898

ERSATZFADENKOPF

114 012

400 371 806 3516

-

112 974

400 371 804 5918



BENZIN-SENSEN



QR-CODE SCANNEN UND
DIE DATENBLÄTTER
HERUNTERLADEN



BC 223 L-S

BC 223 B

BC 330 L

EASY

EASY

EASY

Schnittbreite	41 cm Faden	41 cm Faden / 25 cm Messer	41 cm Faden / 25 cm Messer
Motor	2-Takt	2-Takt	2-Takt
Leistung	22,5 ccm / 0,7 kW / 1 PS	22,5 ccm / 0,7 kW / 1 PS	32,6 ccm / 0,9 kW / 1,2 PS
Schneidfaden	Nylon-Doppelfaden	Nylon-Doppelfaden	Nylon-Doppelfaden
Fadennachstellung	Tipp-Automatik	Tipp-Automatik	Tipp-Automatik
FAST & EASY Faden-Schnellaufwicklung	-	-	✓
Schaftrohr	Aluminium, teilbar	Aluminium	Aluminium
Zusatzgriff	Loop-Griff	Bike-Griff	Loop-Griff
Höhenverstellbarer Griff	✓	✓	✓
Tragegurt	-	✓	✓
Gewicht ca.	5 kg	5,9 kg	6,8 kg
Art.-Nr.	113 691	113 692	113 757
EAN-Nr.	400 371 805 9526	400 371 805 9533	400 371 806 0652

SENSENFADENKOPF FAST & EASY

Art.-Nr.	-	-	113 806
EAN-Nr.	-	-	400 371 806 1000

ERSATZFADENKOPF

Art.-Nr.	112 880	112 406	112 406
EAN-Nr.	400 371 804 3860	400 371 803 5254	400 371 803 5254

ERSATZMESSER

Art.-Nr.	-	112 405	112 405
EAN-Nr.	-	400 371 803 5247	400 371 803 5247



BC 330 B

BC 400 L

BC 400 B

BC 500 B

EASY

COMFORT

COMFORT

PREMIUM

41 cm Faden / 25 cm Messer	41 cm Faden / 25 cm Messer	41 cm Faden / 25 cm Messer	41 cm Faden / 25 cm Messer
2-Takt	2-Takt	2-Takt	2-Takt
32,6 ccm / 0,9 kW / 1,2 PS	39,8 ccm / 1,25 kW / 1,7 PS	39,8 ccm / 1,25 kW / 1,7 PS	50,8 ccm / 1,9 kW / 2,6 PS Luftvorlage
Nylon-Doppelfaden	Nylon-Doppelfaden	Nylon-Doppelfaden	Nylon-Doppelfaden
Tipp-Automatik	Tipp-Automatik	Tipp-Automatik	Tipp-Automatik
✓	✓	✓	✓
Aluminium	Aluminium	Aluminium	Aluminium
Bike-Griff	Loop-Griff	Bike-Griff	Bike-Griff
✓	✓	✓	✓
✓ (Doppeltragegurt)	✓	✓ (Doppeltragegurt)	✓ (Doppeltragegurt)
7,3 kg	7,2 kg	7,6 kg	7,7 kg
113 758	113 759	113 784	113 785
400 371 806 0669	400 371 806 0676	400 371 806 0683	400 371 806 0690

113 806	113 806	113 806	113 806
400 371 806 1000	400 371 806 1000	400 371 806 1000	400 371 806 1000

112 406	112 406	112 406	112 406
400 371 803 5254	400 371 803 5254	400 371 803 5254	400 371 803 5254

112 405	112 405	112 405	112 405
400 371 803 5247	400 371 803 5247	400 371 803 5247	400 371 803 5247

TRIMMER UND SENSEN ZUBEHÖR



ERSATZFADENSPULE
2-er Set für GT 1825 und GT 4030
Art.-Nr. 113 349
EAN-Nr. 400 371 805 5627



ERSATZFADENSPULE
2-er Set für GT 2025
Art.-Nr. 112 969
EAN-Nr. 400 371 804 5758



ERSATZFADENSPULE
Für BC 1000 E
Art.-Nr. 112 973
EAN-Nr. 400 371 804 5901



ERSATZFADENKOPF
Für BC 223 L-S
Art.-Nr. 112 880
EAN-Nr. 400 371 804 3860



ERSATZMESSERBLATT
Für BC 1200 E
Art.-Nr. 112 974
EAN-Nr. 400 371 804 5918



ERSATZFADENSPULE
2-er Set für GT 2000
Art.-Nr. 113 725
EAN-Nr. 400 371 806 0409



ERSATZFADENSPULE
Für GTE 350 CLASSIC,
GTE 450 COMFORT, GTE 550
Art.-Nr. 112 966
EAN-Nr. 400 371 804 5727



ERSATZFADENSPULE
Für BC 1200 E
Art.-Nr. 114 012
EAN-Nr. 400 371 806 3516



ERSATZFADENKOPF
Für BC 223 B, BC 330 L, BC 330 B,
BC 400 L, BC 400 B, BC 500 B
Art.-Nr. 112 406
EAN-Nr. 400 371 803 5254



ERSATZMESSERBLATT
Für BC 223 B, BC 330 L, BC 330 B,
BC 400 L, BC 400 B, BC 500 B
Art.-Nr. 112 405
EAN-Nr. 400 371 803 5247



ZWEITAKTÖL
1 l, raucharmes, teilsynthetisches
und selbst mischendes Universal-
Zweitaktöl mit Kraftstoffstabilisator
Fuel Fresh, für alle Benzin-Sensen
Art.-Nr. 112 896
EAN-Nr. 400 371 804 4034




QR-CODE SCANNEN UND DIE
DATENBLÄTTER HERUNTERLADEN



SENSENFADENKOPF FAST & EASY
Einfaches Einfädeln und Aufwickeln des Schneidfadens ohne
Öffnen des Sensenfadenkopfes. Für BC 330 L, BC 330 B,
BC 400 L, BC 400 B, BC 500 B, Multitool BC 260 MT
(Seite 102 / 103)
Art.-Nr. 113 806
EAN-Nr. 400 371 806 1000


ERSATZFÄDEN FÜR ALLE MOTORSENSEN

UNTERSCHIEDLICHE FADENFORMEN




RUNDER MÄHFADEN

Ideal geeignet für Ausputzarbeiten, Gras und Unkraut.



ECKIGER MÄHFADEN

Dank scharfer Kanten höhere Schnittleistung für Ausputzarbeiten und kräftigeres Unkraut.



SÄGEZAHN MÄHFADEN

Robust für zuverlässiges Mähen und Ausputzen mit Sägeeffekt.

FADENFORMEN	Ø	LÄNGE	ART.-NR.	EAN-NR.
Runder Mähfaden	1,3 mm	15 m	113 481	400 371 805 6693
Runder Mähfaden	1,6 mm	15 m	113 483	400 371 805 6716
Runder Mähfaden	2,0 mm	15 m	113 485	400 371 805 6730
Runder Mähfaden	2,4 mm	15 m	113 487	400 371 805 6754
Runder Mähfaden	2,4 mm	44 m	113 488	400 371 805 6761
Runder Mähfaden	2,7 mm	15 m	113 490	400 371 805 6785
Runder Mähfaden	3,0 mm	56 m	113 492	400 371 805 6808
Runder Mähfaden	3,3 mm	15 m	113 494	400 371 805 6822
Eckiger Mähfaden	2,4 mm	15 m	113 496	400 371 805 6846
Eckiger Mähfaden	2,4 mm	69 m	113 497	400 371 805 6853
Eckiger Mähfaden	2,7 mm	15 m	113 498	400 371 805 6860
Eckiger Mähfaden	3,0 mm	15 m	113 500	400 371 805 6884
Eckiger Mähfaden	3,3 mm	15 m	113 502	400 371 805 6907
Eckiger Mähfaden	4,0 mm	25 m	113 504	400 371 805 6921
Sägezahn Mähfaden	3,0 mm	37 m	113 505	400 371 805 6938
Sägezahn Mähfaden	3,5 mm	27 m	113 506	400 371 805 6945


MULTITOOL



VORTEILE VON UNSEREM MULTITOOL

EIN GERÄT - VIELE MÖGLICHKEITEN

Egal, ob am Boden oder hoch oben: Mit Metallmesserblatt, Fadenspulen-, Hochentaster-, Heckenscheren und Hochheckenscheren-Aufsatz ist das Multitool für alle Einsatzgebiete im und um den Garten bestens gerüstet. Das durchzugsstarke Basisgerät gibt es wahlweise als Benzin- oder Akku-Gerät.



MT 40

COMFORT

Akku-Familie	AL-KO 36 V ENERGY FLEX
Leistung	Li-Ion 36 V (40 V max.) 4,0 Ah / 5,0 Ah / 8,0 Ah**
Material	Aluminium / Kunststoff
Gewicht ca.	1 kg (ohne Akku) 2,4 kg (mit Akku)
OHNE AKKU UND LADEGERÄT	
Art.-Nr.	113 611
EAN-Nr.	400 371 805 8468



QR-CODE SCANNEN UND DIE GESAMTE PREISLISTE FÜR DIE MULTITOOLS HERUNTERLADEN

AL-KO 36 V ENERGY FLEX

AKKU-MULTITOOL



Hochentaster-aufsatz CSA 4020

Hochheckenscheren-aufsatz HTA 4045

Schnittlänge	20 cm	45 cm
Schnittstärke	10 cm	2 cm
Arbeitshöhe	bis zu 4 m	bis zu 3,5 m
Geschwindigkeit	4,2 m/s	1.300 U/min
Schneideprinzip	Kette	gegenläufiges Sicherheitsmesser
Im Lieferumfang enthalten	70 cm Schaftverlängerung, Tragegurt	70 cm Schaftverlängerung, Tragegurt
Gewicht ca.	2,2 kg	2,3 kg
Art.-Nr.	113 612	113 613
EAN-Nr.	400 371 805 8475	400 371 805 8482



QR-CODE SCANNEN UND DIE DATENBLÄTTER HERUNTERLADEN



Trimmeraufsatz GTA 4030


Sensen- und Trimmeraufsatz BCA 4030

Schnittbreite	30 cm	30 cm Faden / 23 cm Messer
Schneidfaden	Nylonfaden	Nylonfaden
Verstellbarer Zusatzgriff	✓	✓
Schwenkbarer Pflanzenschutzbügel	✓	✓
Im Lieferumfang enthalten	Zusatzhandgriff, Fadenspule mit Tipp-Automatik	Zusatzhandgriff, Messerblatt, Fadenspule mit Tipp-Automatik
Gewicht ca.	1,8 kg	1,8 kg
Art.-Nr.	113 614	113 615
EAN-Nr.	400 371 805 8499	400 371 805 8505

CSA 4020




HTA 4045



GTA 4030



BCA 4030



AKKU-MULTITOOL

BENZIN-MULTITOOL



QR-CODE SCANNEN UND
DIE DATENBLÄTTER
HERUNTERLADEN

BC 260 MT

COMFORT

Motor	2-Takt
Leistung	26 ccm / 0,75 kW / 1,02 PS
Schnittbreite	41 cm Faden / 25 cm Messer
Schneidfaden	Nylon-Doppelfaden 5 m, Ø 2,5 mm
Fadennachstellung	Tipp-Automatik
FAST & EASY Faden-Schnellaufwicklung	✓
Schnittlänge / Schwertlänge	39 cm Heckenschere / 25 cm Hochentaster
Holm	Aluminium, teilbar
Zusatzgriff	✓ (verstellbar)
Im Lieferumfang enthalten	Tragegurt, Metallmesserblatt, Fadenspulen-, Hochentaster-, Heckenscheren-Aufsatz, 80 cm Schaftverlängerung
Gewicht ca.	4,1 kg (Basisgerät)
Art.-Nr.	113 787
EAN-Nr.	400 371 806 0720



HECKENSCHERE
Für den bequemen
Schnitt von hohen
Hecken



HOCHENTASTER
Zum Beschnitt von
Zweigen und Ästen
an hohen Stellen
in Bäumen



IM NU IN ZWEI
Das Multitool lässt
sich im Handumdrehen
für eine platzsparende
Aufbewahrung oder den
bequemen Transport
zerlegen



HOCH HINAUS
Der Aktionsradius des Multi-
tools kann mit der Schaft-
verlängerung um 80 cm
erweitert werden

**FADENSPULE
FAST & EASY**
Einfaches Einfädeln und Auf-
wickeln des Schneidfadens ohne
Öffnen des Sensenfadenkopfes

MESSERBLATT
Zum Mähen von
hohem Gras
und Gestrüpp

AKKU-MULTITOOL ZUBEHÖR



ERSATZFADENSPULE
2-er Set, für MT 40 (GTA 4030)
Art.-Nr. 113 349
EAN-Nr. 400 371 805 5627



ERSATZFADENSPULE
2-er Set, für MT 40 (BCA 4030)
Art.-Nr. 113 478
EAN-Nr. 400 371 805 6631



ERSATZKETTE
Für MT 40 (CSA 4020)
Art.-Nr. 113 526
EAN-Nr. 400 371 805 7508



ERSATZSCHIENE
Für MT 40 (CSA 4020)
Art.-Nr. 113 534
EAN-Nr. 400 371 805 7515



ERSATZMESSERBLATT
Für MT 40 (BCA 4030)
Art.-Nr. 113 479
EAN-Nr. 400 371 805 6648



AKKU-GÜRTEL BBA 40
Für MT 40, AL-KO 36 V Energy Flex
Gürtel mit Adapter, weitere Infos
finden Sie auf **Seite 26**
Art.-Nr. 113 786
EAN-Nr. 400 371 806 0706



Alle **AL-KO 36 V ENERGY FLEX**
Gartengeräte können mit den auf den
Seiten 24 / 25 aufgeführten Akkus und
Ladegeräten verwendet werden. Weitere Garten-
geräte und Infos zu dieser Akku-Familie finden
Sie auf den **Seiten 24 - 31**.



BENZIN-MULTITOOL ZUBEHÖR



**ERSATZFADENSPULE
FAST & EASY**
Für BC 260 MT
Art.-Nr. 113 806
EAN-Nr. 400 371 806 1000



BIO-KETTENÖL 5 L
Für BC 260 MT
Art.-Nr. 113 530
EAN-Nr. 400 371 805 7317



ERSATZKETTE
Für BC 260 MT (Hochentaster)
Art.-Nr. 112 972
EAN-Nr. 400 371 804 5925



ERSATZSCHIENE
Für BC 260 MT (Hochentaster)
Art.-Nr. 127 550
EAN-Nr. 400 371 806 0249



ERSATZMESSERBLATT
Für BC 260 MT
Art.-Nr. 112 405
EAN-Nr. 400 371 803 5247



Weitere Kettenöle für das
Multitool finden Sie auf
den **Seiten 136 / 137**.

LAUBBLÄSER UND -SAUGER



LAUBBLÄSER UND -SAUGER

HANDLICHER BESENERSATZ

Vielseitig und flexibel einsetzbar sorgen die handlichen Laubbläser für Ordnung in Hof und Garten. Dabei lässt sich der bis zu 250 km/h schnelle Luftstrom ganz bequem per Drehrad regeln. Die zwei mitgelieferten Aufsätze bieten zusätzlich die Möglichkeit, zwischen einer punktuellen und flächigen Arbeitsweise zu wählen. Die Aufsätze lassen sich zum einfachen Verstauen auch ganz einfach abnehmen.

Verfügbar bei folgendem **COMFORT**-Modell: LB 4060



POWER FÜR JEDEN BEDARF

Unsere Akku-Laubbläser bieten Ihnen ein kabel- und müheloses sowie umweltfreundliches Gartenvergnügen. Die federleichten und handlichen Geräte ermöglichen flexibles Arbeiten ohne lästiges Stromkabel, ohne Benzin und damit auch ohne Abgase.

Verfügbar bei allen **EASY**-, **COMFORT**- und **PREMIUM**-Modellen.



VORTEILE UNSERER LAUBBLÄSER UND -SAUGER

LAUBFREI MIT NUR EINEM HANDGRIFF

Unsere Laubbläser und -sauger bieten zwei unterschiedliche Funktionen, wenn Sie Laub beseitigen wollen: Laubsammeln mit Häckselfunktion und Laubblasen. Die Motoren unserer Laubbläser und -sauger sind wahre Kraftpakete. In kurzer Zeit entfernen Sie Laub und andere Pflanzenteile von Ihrer Einfahrt, Ihrem Gehweg und Rasen.

Anschließend müssen Sie bloß noch die Reste auf dem Kompost oder in der Biotonne entsorgen. Der große Fangsack ist mit einem Reißverschluss versehen und erleichtert Ihnen daher das Entleeren. Insbesondere im Herbst und für einen großen Garten werden Sie die Laubbläser und -sauger von AL-KO als angenehmen Gartenhelfer sehr zu schätzen wissen.



MAXIMALE LEISTUNG DANK AXIAL-LAUBBLÄSER

Im Axial-Laubbläser ist im hinteren Teil des Gerätes ein Flügelrad positioniert. Dieses Rad dreht sich mit sehr hoher Geschwindigkeit und saugt dadurch Luft von außen in den Laubbläser ein und stößt sie auf der gegenüberliegenden Seite am Rohrausgang wieder aus. Mit dieser Technik erreichen Axial-Laubbläser eine maximale Leistung.

Verfügbar bei folgendem **COMFORT**-Modell: LB 1860



QR-CODE SCANNEN UND
DIE DATENBLÄTTER
HERUNTERLADEN



LB 2060

LB 1860

LB 4060

EASY

COMFORT

COMFORT

Akku-Familie	AL-KO 18 V EASY FLEX	AL-KO 18 V BOSCH HOME AND GARDEN COMPATIBLE	AL-KO 36 V ENERGY FLEX
Leistung	Li-Ion 18 V (20 V max.) 2,5 Ah / 5,0 Ah	Li-Ion 18 V (20 V max.) 2,5 Ah / 4,0 Ah / 5,0 Ah / 6,0 Ah	Li-Ion 36 V (40 V max.) 4,0 Ah / 5,0 Ah / 8,0 Ah
Luftgeschwindigkeit	bis zu 200 km/h	45 m/s	115 - 250 km/h
Volumenstrom	200 m³/h	450 m³/h	330 m³/h
Rohraufsätze (inkl.)	1	2	2
Regelung	stufenlos	ECO-Modus, Power-Modus	stufenlos
Fangsack / Material	-	-	-
Gewicht ca.	1,2 kg (ohne Akku) 1,5 kg (mit Akku)	1,8 kg (ohne Akku) 2,1 kg (mit Akku)	2,2 kg (ohne Akku) 3,6 kg (mit Akku)

OHNE AKKU UND LADEGERÄT

Art.-Nr.	113 537	113 922	113 610
EAN-Nr.	400 371 805 7553	400 371 806 2465	400 371 805 8451

SET INKL. AKKU UND LADEGERÄT

Im Lieferumfang enthalten	-	1x Akku B50 Li (2,5 Ah) 1x Ladegerät C50 Li (3,0 A)	1x Akku B 200 Li (5,0 Ah) 1x Ladegerät C 130 Li (3,0 A)
Art.-Nr.	-	113 941	113 827
EAN-Nr.	-	400 371 806 2595	400 371 806 1239



LBV 4090

PREMIUM

Akku-Familie	AL-KO 36 V ENERGY FLEX
Leistung	Li-Ion 36 V (40 V max.) 4,0 Ah / 5,0 Ah / 8,0 Ah
Luftgeschwindigkeit	150 - 250 km/h
Volumenstrom	350 m³/h
Rohraufsätze (inkl.)	1
Regelung	stufenlos, saugen, blasen
Fangsack / Material	✓ 45 l / Gewebe
Gewicht ca.	4,5 kg (ohne Akku) 5,9 kg (mit Akku)

Art.-Nr.	113 662
EAN-Nr.	400 371 805 9090

Im Lieferumfang enthalten	1x Akku B 200 Li (5,0 Ah) 1x Ladegerät C 130 Li (3,0 A)
Art.-Nr.	113 828
EAN-Nr.	400 371 806 1246



AKKU-GÜRTEL BBA 40

Für LB 4060 und LBV 4090,
AL-KO 36 V Energy Flex Gürtel mit
Adapter, weitere Infos finden Sie auf
Seite 26

Art.-Nr. 113 786
EAN-Nr. 400 371 806 0706



Alle **AL-KO 18 V EASY FLEX** Gartengeräte können mit den auf der **Seite 16** aufgeführten Akkus und Ladegeräten verwendet werden. Weitere Gartengeräte und Infos zu dieser Akku-Familie finden Sie auf den **Seiten 16 / 17**.



Alle **AL-KO 18 V BOSCH HOME & GARDEN COMPATIBLE** Gartengeräte können mit den auf den **Seiten 20 / 21** aufgeführten Akkus und Ladegeräten verwendet werden. Weitere Gartengeräte und Infos zu dieser Akku-Familie finden Sie auf den **Seiten 20 - 23**.



Alle **AL-KO 36 V ENERGY FLEX** Gartengeräte können mit den auf den **Seiten 24 / 25** aufgeführten Akkus und Ladegeräten verwendet werden. Weitere Gartengeräte und Infos zu dieser Akku-Familie finden Sie auf den **Seiten 24 - 31**.



HECKENSCHEREN



VORTEILE UNSERER HECKENSCHEREN



SCHNITTIGE ERGONOMIE FÜR DEN AKKURATEN HECKENSCHNITT

Mit den Heckenscheren von AL-KO wird Ihnen die Arbeit an Ihren Hecken erheblich erleichtert. Sie bieten schnittige und funktionale Ergonomie, die Ihnen Kraft und Nerven beim Arbeiten mit der Heckenschere erspart. Die integrierte Wasserwaage (HT 2050) hilft Ihnen, Ihre Hecke gerade und gleichmäßig zu schneiden. Außerdem sorgt das Safety-Kabel (HT 550) bei den elektrischen Heckenschneidern für maximale Sicherheit bei der Arbeit. Eine Heckenschere von uns ist Ihr zuverlässiges Garten-Werkzeug.

Mit der Akku-Heckenschere AL-KO HT 1845 samt diamantgeschliffenem Messer geht Ihnen das Heckenschneiden leicht von der Hand - ob als turnusmäßige Pflichtübung oder der gezielten Gestaltung Ihrer Gartenzierde. Dabei sorgt das hochwertige 45-cm-Sicherheitsmesser für einen zügigen und präzisen Schnitt mit optimalem Schutz für Mensch und Gerät. Für eine leichte Handhabung und zum sicheren, bequemen Arbeiten in jeder Position sorgt der ergonomisch geformte Handgriff.

Die Heckenschere HT 1845 wird von einem AL-KO 18 V Bosch Home and Garden Compatible Akku betrieben. Mit diesem Akku-System können zudem unterschiedliche Geräte von AL-KO und anderen Herstellern mit ein und demselben Akku verwendet werden.



QR-CODE SCANNEN UND DIE GESAMTE PREISLISTE FÜR DIE HECKENSCHEREN HERUNTERLADEN



PERFEKTER SCHNITT UND SCHUTZ

Dauerhaft scharfe, diamantgeschliffene Messer gewährleisten einen sauberen Schnitt. Der Anschlagsschutz schützt das Messer bei Schnitten entlang von Böden und Wänden. Der Köcher dient gleichzeitig als Wandhalterung.

Verfügbar bei allen **EASY**- und **COMFORT**-Modellen.

ENTSPANNTES ARBEITEN

Durch den optional erhältlichen AL-KO Akku-Gürtel BBA 40 muss der Akku während der Gartenarbeit nicht mehr im Gerät mitgetragen werden. So ist es möglich, den Akku aus dem AL-KO 36 V Energy Flex Gerät herauszunehmen und diesen während der Gartenarbeit bequem an dem Gürtel BBA 40 mitzuführen. In das Gerät wird nur ein leichter 195 g Akku-Adapter eingesteckt.

Dies führt zu einer großen Arbeitserleichterung (bis zu 30 % Gewichtsreduktion) bei Verwendung aller handgehaltenen AL-KO 36 V Energy Flex Geräte. Die Gartenarbeit wird dadurch einfacher und ermüdungsärmer. Die Arme werden durch das stark reduzierte Gewicht des Gartengerätes entlastet.

Verfügbar bei folgendem **COMFORT**-Modell: HT 4055



BESTE QUALITÄT

Das hochwertige Kunststoff-Gehäuse ist besonders stabil und robust, was eine lange Lebensdauer der Heckenschere garantiert. Das Gewicht wurde so verteilt, dass die Heckenscheren immer optimal in der Hand liegen.

Verfügbar bei allen **EASY**- und **COMFORT**-Modellen.

AKKU-HECKENSCHEREN



QR-CODE SCANNEN UND DIE DATENBLÄTTER HERUNTERLADEN



HT 2000

HT 2050

EASY

EASY

Schnittbreite	450 mm	510 mm
Schnittstärke max.	14 mm	15 mm
Akku-Familie	AL-KO 18 V EASY FLEX	AL-KO 18 V EASY FLEX
Leistung	Li-Ion 18 V (20 V max.) 2,5 Ah / 5,0 Ah	Li-Ion 18 V (20 V max.) 2,5 Ah / 5,0 Ah
Hubzahl	2.200 pro Min.	2.200 pro Min.
Messertyp	Diamantschliff	Diamantschliff
Schneidprinzip	gegenläufiges Sicherheitsmesser	gegenläufiges Sicherheitsmesser
Gewicht ca.	1,7 kg (ohne Akku) 2,0 kg (mit Akku)	2,5 kg (ohne Akku) 2,8 kg (mit Akku)

OHNE AKKU UND LADEGERÄT

Art.-Nr.	-	113 536
EAN-Nr.	-	400 371 805 7546

SET INKL. AKKU UND LADEGERÄT

Im Lieferumfang enthalten	1x Akku B 50 Li (2,5 Ah) 1x Ladegerät C 30 Li (3,0 A)	1x Akku B 50 Li (2,5 Ah) 1x Ladegerät C 30 Li (3,0 A)
Art.-Nr.	113 700	113 634
EAN-Nr.	400 371 805 9779	400 371 805 8857



Alle **AL-KO 18 V EASY FLEX** Gartengeräte können mit den auf der **Seite 16** aufgeführten Akkus und Ladegeräten verwendet werden. Weitere Gartengeräte und Infos zu dieser Akku-Familie finden Sie auf den **Seiten 16 / 17**.



HT 1845

HT 4055

COMFORT

COMFORT

Schnittbreite	450 mm	550 mm
Schnittstärke max.	15 mm	20 mm
Akku-Familie	AL-KO 18 V BOSCH HOME AND GARDEN COMPATIBLE	AL-KO 36 V ENERGY FLEX
Leistung	Li-Ion 18 V (20 V max.) 2,5 Ah / 4,0 Ah / 5,0 Ah / 6,0 Ah	Li-Ion 36 V (40 V max.) 4,0 Ah / 5,0 Ah / 8,0 Ah
Hubzahl	2.600 pro Min.	2.800 pro Min.
Messertyp	Diamantschliff	Diamantschliff
Schneidprinzip	gegenläufiges Sicherheitsmesser	gegenläufiges Sicherheitsmesser
Gewicht ca.	2,0 kg (ohne Akku) 2,3 kg (mit Akku)	2,5 kg (ohne Akku) 3,9 kg (mit Akku)

Art.-Nr.	113 920	113 609
EAN-Nr.	400 371 806 2441	400 371 805 8444

Im Lieferumfang enthalten	1x Akku B50 Li (2,5 Ah) 1x Ladegerät C50 Li (3,0 A)	1x Akku B 150 Li (4,0 Ah) 1x Ladegerät C 130 Li (3,0 A)
Art.-Nr.	113 939	113 823
EAN-Nr.	400 371 806 2571	400 371 806 1192



Alle **AL-KO 18 V BOSCH HOME & GARDEN COMPATIBLE** Gartengeräte können mit den auf den **Seiten 20 / 21** aufgeführten Akkus und Ladegeräten verwendet werden. Weitere Gartengeräte und Infos zu dieser Akku-Familie finden Sie auf den **Seiten 20 - 23**.



Alle **AL-KO 36 V ENERGY FLEX** Gartengeräte können mit den auf den **Seiten 24 / 25** aufgeführten Akkus und Ladegeräten verwendet werden. Weitere Gartengeräte und Infos zu dieser Akku-Familie finden Sie auf den **Seiten 24 - 31**.



AKKU-GÜRTEL BBA 40
Für HT 4055, AL-KO 36 V Energy Flex Gürtel mit Adapter, weitere Infos finden Sie auf **Seite 26**
Art.-Nr. 113 786
EAN-Nr. 400 371 806 0706



*Weitere Informationen zu dem Testsiegeln finden Sie unter www.alko-garden.com/test-winner

ELEKTRO-HECKENSCHEREN



QR-CODE SCANNEN UND DIE DATENBLÄTTER HERUNTERLADEN



HT 440
Basic Cut 

EASY

HT 550
Safety Cut 

COMFORT

Schnittbreite	440 mm	520 mm
Schnittstärke max.	16 mm	18 mm
Leistung	440 W	550 W
Hubzahl	3.200 pro Min.	3.400 pro Min.
Messertyp	Diamantschliff	Diamantschliff
Schneidprinzip	gegenläufiges Sicherheitsmesser	gegenläufiges Sicherheitsmesser
Sicherheitskabel	-	✓
Gewicht ca.	3,2 kg	3,6 kg
Art.-Nr.	112 679	112 680
EAN-Nr.	400 371 804 0302	400 371 804 0319



MULTICUTTER



VORTEILE VON UNSEREM MULTICUTTER

KLEINES MULTITALENT FÜR SCHNELLE EINSÄTZE

Dank des Messerschnellwechselsystems können die Messer innerhalb weniger Sekunden ausgetauscht werden - ohne Werkzeug und schmutzige Finger. Verwendbar sind sie als Gras- und Strauchschere. Sie sind leicht und handlich und haben dabei auch noch eine lange Lebensdauer sowie eine geringe Selbstentladung.



Multicutter
GS 7,2 Li 

COMFORT

Akku-Familie	- (fest verbauter Akku)
Leistung	Li-Ion 7,2 V 2,0 Ah
Schienenlänge Strauchschere	160 mm
Flächenleistung Strauchschere	32 m ²
Schnittbreite Grasschere	80 mm
Schnittleistung Grasschere	450 m
Gewicht ca.	550 g
Art.-Nr.	113 371
EAN-Nr.	400 371 805 6136
VERLÄNGERUNGSTIEL	
Art.-Nr.	113 477
EAN-Nr.	400 371 805 6655

TRIMMEN MIT STI(E)L

Dank des optionalen Verlängerungsstiels können auch längere Strecken ganz bequem und ohne Bücken getrimmt werden.



QR-CODE SCANNEN UND DAS DATENBLATT HERUNTERLADEN

HOCHENTASTER UND HOCHHECKENSCHEREN


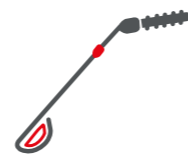


VORTEILE UNSERER HOCHENTASTER UND HOCHHECKENSCHEREN

KABELLOS UND LEICHT HOHE HECKEN UND BÄUME PFLEGEN

Mit den kabellosen Hochentastern und Hochheckenschere geht Ihnen das Entasten und Schneiden von Bäumen und Hecken leicht von der Hand. Dank Winkelverstellung und Teleskopschaft kommen Sie auch an schwer zugängliche Stellen und erzielen immer einen präzisen, sauberen Schnitt. Und dank Akku-Betrieb ist ein großer Aktionsradius mit hoher Bewegungsfreiheit

gegeben, ohne dass Sie auf lästige Kabel achten müssen. So können Sie ermüdungsfrei, körperschonend und sicher arbeiten - auch über Kopf. Zudem verschafft Ihnen der Akku-Betrieb einen leisen, emissionsfreien und wartungsarmen Einsatz zu jeder Tageszeit.



QR-CODE SCANNEN UND DIE DATENBLÄTTER HERUNTERLADEN



Hochheckenschere HTA 2050

Hochentaster CSA 1820

Hochheckenschere HTA 1845

EASY

COMFORT

COMFORT

Schnittlänge	510 mm	200 mm	450 mm
Schnittstärke max.	16 mm	-	15 mm
Akku-Familie	AL-KO 18V EASY FLEX	AL-KO 18V BOSCH HOME AND GARDEN COMPATIBLE	AL-KO 18V BOSCH HOME AND GARDEN COMPATIBLE
Leistung	Li-Ion 18 V (20 V max.) 2,5 Ah / 5,0 Ah	Li-Ion 18 V (20 V max.) 2,5 Ah / 4,0 Ah / 5,0 Ah / 6,0 Ah	Li-Ion 18 V (20 V max.) 2,5 Ah / 4,0 Ah / 5,0 Ah / 6,0 Ah
Schaftrohr	Teleskop	Teleskop	Teleskop
Schwenkbarer Kopf	✓	✓	✓
Gewicht ca.	3,15 kg (ohne Akku) 3,5 kg (mit Akku)	3,65 kg (ohne Akku) 3,95 kg (mit Akku)	3,5 kg (ohne Akku) 3,8 kg (mit Akku)

OHNE AKKU UND LADEGERÄT

Art.-Nr.	113 539	113 926	113 925
EAN-Nr.	400 371 805 7577	400 371 806 2502	400 371 806 2496

SET INKL. AKKU UND LADEGERÄT

Im Lieferumfang enthalten	-	1x Akku B50 Li (2,5 Ah) 1x Ladegerät C50 Li (3,0 A)	1x Akku B50 Li (2,5 Ah) 1x Ladegerät C50 Li (3,0 A)
Art.-Nr.	-	113 965	113 964
EAN-Nr.	-	400 371 806 2984	400 371 806 2977



Alle AL-KO 18 V EASY FLEX Gartengeräte können mit den auf der Seite 16 aufgeführten Akkus und Ladegeräten verwendet werden. Weitere Gartengeräte und Infos zu dieser Akku-Familie finden Sie auf den Seiten 16 / 17.



Alle AL-KO 18 V BOSCH HOME & GARDEN COMPATIBLE Gartengeräte können mit den auf den Seiten 20 / 21 aufgeführten Akkus und Ladegeräten verwendet werden. Weitere Gartengeräte und Infos zu dieser Akku-Familie finden Sie auf den Seiten 20 - 23.



HANDLICHE AKKU-HELPER



AL-KO 18V EASY FLEX

HOCHDRUCKREINIGER PW 2040

Mit dem mitgelieferten Adapter kann auch eine PET-Wasserflasche als Wasserquelle verwendet werden. Der Hochdruckreiniger kann mit jeder beliebigen Wasserquelle genutzt werden, wie z.B. Regentonne, Teich oder einfach dem Wasserhahn.



HANDLICHE AKKU-HELPER



AL-KO 18V BOSCH HOME AND GARDEN COMPATIBLE

RASENLÜFTER AR 1835

Mit dem Akku-Rasenlüfter AR 1835 versorgen Sie Ihren Boden wieder mit ausreichend "Luft zum Atmen". Ihr Rasen wird belüftet und zugleich entfernt er Moos und Rasenfilz. Zudem ist er das perfekte Gerät für die Unkrautentfernung im Gemüsegarten. Der Rasenlüfter zerkleinert grobes Bodenmaterial und bereitet Ihren Gemüsegarten optimal zur Aussaat vor. Ihr Rasen wird belüftet und zugleich entfernt er Moos und Rasenfilz. Ihr vielseitiger Gartenhelfer - extrem leicht, platzsparend aufzubewahren und emissionsfrei.

VORTEILE UNSERER HANDLICHEN AKKU-HELPER



HANDLICHE AKKU-HELPER FÜR HAUS UND GARTEN

Die ganze Vielfalt der AL-KO Akku-Familien für Haus, Garten und Baustelle. Mit nur einem Akku für das ganze Zuhause wechseln Sie einfach zwischen verschiedenen Tätigkeiten: Hecke schneiden, Bäume entasten, kleinere Sägearbeiten, die Terrasse reinigen mit dem leistungsstarken Hochdruckreiniger oder dem nützlichen Fugenreiniger, Pflanzen besprühen oder Musik

aus unserem robusten DAB+ Baustellenradio hören und den Arbeitsbereich mit der tragbaren LED-Leuchte perfekt ausleuchten. Ein Akku passt damit flexibel in viele Handgeräte und sorgt für maximale Flexibilität. Alle unsere Akku-Geräte arbeiten dabei emissionsfrei. Entdecken Sie die Vielfalt der AL-KO Handgeräte mit Akku!

AL-KO 18V BOSCH HOME AND GARDEN COMPATIBLE

MINI-KETTENSÄGE CSM 1815

Kettenschmierung optimal abgestimmt auf die Anwendung, das ist unsere AL-KO Smart Dynamic Lubrication. Mit dieser Technologie kann die Schmierung vom Ihnen selbst gesteuert werden. Damit ist die neue Mini-Kettensäge nicht nur beim Fällen von Bäumen, sondern auch bei Baumaßnahmen im Innen- und Außenbereich ein sehr praktischer Helfer. Für Projekte, bei denen överschmutztes Bauholz nicht erwünscht ist.



AL-KO 18V EASY FLEX

FUGENREINIGER MB 2010

Der Akku-Fugenreiniger mit seinem kraftvollem 20 V Li-Ion Akku reinigt emissionslos und leise Ihre Terrasse, Gehweg oder Pflastersteine von ungewolltem Unkraut speziell in den Ritzen. Das federleichte und handliche Gerät ermöglicht flexibles Arbeiten ohne lästiges Stromkabel, ohne Benzin und damit auch ohne Abgase.



AL-KO 18V BOSCH HOME AND GARDEN COMPATIBLE

BODENHACKE TL 1820

Mit der kabellosen Akku-Bodenhacke TL 1820 haben Sie einen leichten und emissionsfreien Helfer für Ihren Gemüsegarten. Krümeln, Auflockern und Jäten sind die Einsatzgebiete für diese Bodenhacke. Anders als bei bislang bekannten schweren Motorhacken ist durch das geringe Gewicht ermüdungsarmes Arbeiten und perfektes Handling gewährleistet. Ruck-Zuck platzsparend aufgeräumt dank teilbarem Schaft. Kabellose Freiheit für sicheren und flexiblen Einsatz zu jeder Tageszeit.

AL-KO 18V EASY FLEX



Alle AL-KO 18 V EASY FLEX Gartengeräte können mit den auf der Seite 16 aufgeführten Akkus und Ladegeräten verwendet werden. Weitere Gartengeräte und Infos zu dieser Akku-Familie finden Sie auf den Seiten 16 / 17.



QR-CODE SCANNEN UND DIE DATENBLÄTTER HERUNTERLADEN



Handsäge HS 2015

EASY



LED-Strahler WL 2020

EASY



Baustellenradio WR 2000

EASY

Technische Daten	Handsäge HS 2015	LED-Strahler WL 2020	Baustellenradio WR 2000
Akku-Leistung	Li-Ion 18 V (20 V max.) 2,5 Ah / 5,0 Ah	Li-Ion 18 V (20 V max.) 2,5 Ah / 5,0 Ah	Li-Ion 18 V (20 V max.) 2,5 Ah / 5,0 Ah
Leistung	Hubzahl 2.200 pro Min.	20 W	2x 5-W-Lautsprecher
Besonderheit	Handlich, geringes Gewicht	Leuchtstufenregulierung	DAB+, Uhrzeitanzeige und Weckerfunktion
Im Lieferumfang enthalten	2 Sägeblätter aus Metall	360° verstellbar	Netzkabel
Gewicht ca.	1,7 kg (ohne Akku) 2,0 kg (mit Akku)	1,7 kg (ohne Akku) 2,0 kg (mit Akku)	4,5 kg (ohne Akku) 4,8 kg (mit Akku)

OHNE AKKU UND LADEGERÄT

Art.-Nr.	113 625	113 626	113 631
EAN-Nr.	400 371 805 8642	400 371 805 8659	400 371 805 8796

HANDLICHE AKKU-HELPER ZUBEHÖR



ERSATZSÄGEBLÄTTER

2-er Set (Holz) für HS 2015

Art.-Nr. 113 679
EAN-Nr. 400 371 805 9274



ERSATZBÜRSTEN

2-er Set (1x Nylonbürste, 1x Stahlbürste) für MB 2010

Art.-Nr. 113 717
EAN-Nr. 400 371 806 0461



WASCHBÜRSTE

Mit Wasserdurchlauf, für PW 2040

Art.-Nr. 113 876
EAN-Nr. 400 371 806 1987



Fugenreiniger MB 2010

EASY



Pflanzensprüher PS 2035

EASY



Hochdruckreiniger PW 2040

EASY

1.200 U/min	3 bar	22 bar
Li-Ion 18 V (20 V max.) 2,5 Ah / 5,0 Ah	Li-Ion 18 V (20 V max.) 2,5 Ah / 5,0 Ah	Li-Ion 18 V (20 V max.) 2,5 Ah / 5,0 Ah
40 Min Laufzeit unter Last (bei 2,5 Ah Akku)	4 l Tankvolumen	120 l pro Stunde
5-fach verstellbare Neigung des Reinigungskopfes	9 Stunden Laufzeit (beim 2,5 Ah Akku)	5 in 1 Wasserdüse, PET-Flaschenadapter, dank Wasseransaugung nutzbar mit jeder beliebigen Wasserquelle
Teleskopschaft, Nylon- und Stahlbürste	Messbecher und Schultergurt	Schaumlanze und Wasseransaugschlauch
1,4 kg (ohne Akku) 1,7 kg (mit Akku)	2,0 kg (ohne Akku) 2,3 kg (mit Akku)	1,35 kg (ohne Akku) 1,7 kg (mit Akku)

113 696	113 697	113 859
400 371 805 9731	400 371 805 9748	400 371 806 1710





QR-CODE SCANNEN UND
DIE DATENBLÄTTER
HERUNTERLADEN



NEU



Alle AL-KO 18 V BOSCH HOME & GARDEN COMPATIBLE Gartengeräte können mit den auf den **Seiten 20 / 21** aufgeführten Akkus und Ladegeräten verwendet werden. Weitere Gartengeräte und Infos zu dieser Akku-Familie finden Sie auf den **Seiten 20 - 23**.



HANDLICHE AKKU-HELPER

Mini-Kettensäge CSM 1815

COMFORT

Handsäge PS 1815

COMFORT

Rasenlüfter AR 1835

COMFORT

Technische Daten	Mini-Kettensäge CSM 1815	Handsäge PS 1815	Rasenlüfter AR 1835
Akku-Leistung	Li-Ion 18 V (20 V max.) 2,5 Ah / 4,0 Ah / 5,0 Ah / 6,0 Ah	Li-Ion 18 V (20 V max.) 2,5 Ah / 4,0 Ah / 5,0 Ah / 6,0 Ah	Li-Ion 18 V (20 V max.) 2,5 Ah / 4,0 Ah / 5,0 Ah / 6,0 Ah
Leistung	Kettengeschwindigkeit: 7 m/s	Hubzahl: 2.500 pro Min	250 U/min
Besonderheit	SDL (Smart Dynamic Lubrication)	LED Arbeitsleuchte	Teilbarer Schaft, 24 Stahlfederzinken
Im Lieferumfang enthalten	Tragekoffer, 60 ml Kettenöl	3 Sägeblätter für Holz, Metall und Kunststoff	-
Gewicht ca.	1,3 kg (ohne Akku) 1,6 kg (mit Akku)	1,2 kg (ohne Akku) 1,5 kg (mit Akku)	4,8 kg (ohne Akku) 5,1 kg (mit Akku)

OHNE AKKU UND LADEGERÄT

Art.-Nr.	114 016	113 923	113 921
EAN-Nr.	400 371 806 3943	400 371 806 2472	400 371 806 2458

SET INKL. AKKU UND LADEGERÄT

Im Lieferumfang enthalten	1x Akku B50 Li (2,5 Ah) 1x Ladegerät C50 Li (3,0 A)	1x Akku B50 Li (2,5 Ah) 1x Ladegerät C50 Li (3,0 A)	1x Akku B50 Li (2,5 Ah) 1x Ladegerät C50 Li (3,0 A)
Art.-Nr.	114 023	113 942	113 940
EAN-Nr.	400 371 806 4254	400 371 806 2601	400 371 806 2588

HANDLICHE AKKU-HELPER ZUBEHÖR



ERSATZSÄGEBLÄTTER

3-er Set (1x Holz, 1x Metall, 1x Kunststoff) für PS 1815

Art.-Nr. 113 968
EAN-Nr. 400 371 806 3134



ERSATZKETTE

Für CSM 1815

Art.-Nr. 114 024
EAN-Nr. 400 371 806 4315



ERSATZSCHIENE

Für CSM 1815

Art.-Nr. 114 025
EAN-Nr. 400 371 806 4322

Bodenhacke TL 1820

COMFORT

Hochdruckreiniger PW 1850

COMFORT

Arbeitsbreite	200 mm	22 bar
Akku-Leistung	Li-Ion 18 V (20 V max.) 2,5 Ah / 4,0 Ah / 5,0 Ah / 6,0 Ah	Li-Ion 18 V (20 V max.) 2,5 Ah / 4,0 Ah / 5,0 Ah / 6,0 Ah
Leistung	250 U/min	180 l pro Stunde
Besonderheit	4x4 robuste Metallmesser, mit teilbarem Schaft	ECO-Funktion, 5 in 1 Wasserdüse, dank Wasseransaugung nutzbar mit jeder beliebigen Wasserquelle
Im Lieferumfang enthalten	-	Seifenbehälter mit Sprühdüse, 4 m Ansaugschlauch
Gewicht ca.	3,5 kg (ohne Akku) 3,8 kg (mit Akku)	1,3 kg (ohne Akku) 1,6 kg (mit Akku)

Art.-Nr.	113 928	113 929
EAN-Nr.	400 371 806 2526	400 371 806 2533

Im Lieferumfang enthalten	1x Akku B50 Li (2,5 Ah) 1x Ladegerät C50 Li (3,0 A)	1x Akku B50 Li (2,5 Ah) 1x Ladegerät C50 Li (3,0 A)
Art.-Nr.	113 966	113 967
EAN-Nr.	400 371 806 2991	400 371 806 3004

MOTORHACKEN



MOTORHACKEN

MEHR SICHERHEIT

Unbeabsichtigtes Drehen der Hackmesser wird durch verriegelte Sicherheitshandhebel verhindert.

Verfügbar bei allen **EASY-**, **COMFORT-** und **PREMIUM-**Modellen.



ERGONOMISCHES ARBEITEN

Der individuell auf jede Körpergröße einstellbare Führungsholm sorgt für ein entspanntes, ermüdungsfreies Arbeiten. Die Möglichkeit den Holm seitlich zu schwenken (MH 770 und MH 1150) erlaubt zudem das Arbeiten ohne die bereits gehackte Fläche zu betreten.

Verfügbar bei allen **COMFORT-** und **PREMIUM-**Modellen.



VORTEILE UNSERER MOTORHACKEN



KRAFTVOLLE HELFER BEI DER BODENLOCKERUNG MIT UMFANGREICHEM ZUBEHÖR

Mit unseren wendigen Motorhacken lockern Sie den Boden auf und machen ihn aufnahmefähig für Pflanzen und Saatgut - und das Ganze kraftsparend und rückschonend. Mit ihnen lassen sich auch effizient Häckselgut, Humusdünger oder Torf in die Erde einarbeiten, die den Nährstoffreichtum Ihres Bodens unterstützen.

Die leistungsstarken Motoren mit großen Kraftreserven bearbeiten den Boden effektiv und das auch bei schweren, lehmigen Böden. Die ergonomischen Holme in Verbindung mit einer ausgewogenen Gewichtsverteilung erleichtern Ihnen die Führung der Motorhacke, sodass die Gartenarbeit einfacher und zügig von der Hand geht.

FEINKRÜMELIGER BODEN

Speziell geformte Hackmesser kombiniert mit durchzugsstarken Motoren sind Garant für eine effektive, feinkrümelige Bodenbearbeitung.

Verfügbar bei allen **EASY-**, **COMFORT-** und **PREMIUM-**Modellen.





QR-CODE SCANNEN UND DIE DATENBLÄTTER HERUNTERLADEN



MH 360

MH 540

EASY

COMFORT

Empfohlene Arbeitsfläche	150 m ²	300 m ²
Leistung	139 ccm / 2,2 kW / 3.100 U/min	196 ccm / 3,45 kW / 3.100 U/min
Getriebe	Schneckengetriebe	Kettengetriebe
Arbeitsbreite	36 cm	54 cm
Hackmesser	2 + 2 (4 / unit)	2 + 2 (4 / unit)
Hackwerkzeug Ø	25 cm	33 cm
Vorwärtsgang	✓	✓
Rückwärtsgang	-	✓
Pflanzenschutzscheibe	-	-
Verstellbarer Holm	-	-
Transportrad	✓ (vorne)	✓ (vorne)
Im Lieferumfang enthalten	-	-
Gewicht ca.	34 kg	51 kg
Art.-Nr.	113 969	113 970
EAN-Nr.	400 371 806 3202	400 371 806 3219



MH 770

MH 1150

COMFORT

PREMIUM

Empfohlene Arbeitsfläche	670 m ²	670 m ²
Leistung	196 ccm / 3,45 kW / 3.100 U/min	212 ccm / 3,6 kW / 3.100 U/min
Getriebe	Kettengetriebe	Kettengetriebe
Arbeitsbreite	77 cm	115 cm
Hackmesser	3 + 3 (4 / unit)	4 + 4 (4 / unit)
Hackwerkzeug Ø	33 cm	36 cm
Vorwärtsgang	✓ (2 Gänge)	✓ (2 Gänge)
Rückwärtsgang	✓	✓
Pflanzenschutzscheibe	✓	✓
Verstellbarer Holm	vertikal und horizontal	vertikal und horizontal
Transportrad	✓ (vorne)	✓ (Radsatz)
Im Lieferumfang enthalten	Seitenschutzscheiben	Seitenschutzscheiben und Radsatz
Gewicht ca.	63 kg	98 kg
Art.-Nr.	113 971	113 972
EAN-Nr.	400 371 806 3226	400 371 806 3233

MOTORHACKEN ZUBEHÖR



HÄUFELPFLUG 770

Für MH 770

Art.-Nr. 113 973
EAN-Nr. 400 371 806 3240

HÄUFELPFLUG 1150

Für MH 1150

Art.-Nr. 113 974
EAN-Nr. 400 371 806 3257

BEETPFLUG

Für MH 770 und MH 1150

Art.-Nr. 113 975
EAN-Nr. 400 371 806 3264

KARTOFFELPFLUG

Für MH 770 und MH 1150

Art.-Nr. 113 976
EAN-Nr. 400 371 806 3271

STAHLRADSATZ MH 770


Zur verbesserten Traktion in Verbindung mit Pflügen, für MH 770

Art.-Nr. 113 977
EAN-Nr. 400 371 806 3288

STAHLRADSATZ MH 1150

Zur verbesserten Traktion in Verbindung mit Pflügen, für MH 1150

Art.-Nr. 113 978
EAN-Nr. 400 371 806 3295



GARTENWALZE





KOMPOSTER



VORTEILE UNSERER GARTENWALZE



engineered in **GERMANY** 
made in **AUSTRIA** 

DER PRAKTISCHE HELFER

Die Gartenwalze unterstützt Sie beim Neuanlegen oder Nachsäen Ihres Rasens. Damit können Sie den Boden verfestigen, sowie das Saatgut in die Erde drücken. Auf diese Weise kann der Samen optimal anwachsen und ist vor Regen, Wind und Tieren geschützt. Die Gartenwalze ist handlich und stabil aus Stahlblech ausgeführt.

GW 50

PREMIUM

Arbeitsbreite	50 cm
Material	Stahlblech
Gewicht mit Wasserfüllung	62 kg
Gewicht mit Sandfüllung	108 kg
Gewicht leer ca.	13 kg
Art.-Nr.	119 104
EAN-Nr.	400 371 834 7654



QR-CODE SCANNEN UND DAS DATENBLATT HERUNTERLADEN

VORTEILE UNSERER KOMPOSTER



IM EIGENEN GARTEN KOMPOSTIEREN

Mit einem Komposter entsteht aus Laub, Häckselgut, Garten- und manchen Küchenabfällen mit wenig Aufwand wertvoller Nachschub an natürlichem Dünger. Organisches Material wird im Komposter in verschiedenen Schichten gestapelt und von Würmern, Bakterien und Insekten in Erde verwandelt. Die dabei entstehende Wärme wird über Lüftungsöffnungen abgegeben. Mit unseren Kompostern sind Sie fürs Kompostieren im Garten perfekt ausgestattet.



K390

COMFORT

Volumen	390 l	800 l
Material	Recycling-Kunststoff	Recycling-Kunststoff
Länge x Breite x Höhe	66 x 66 x 110 cm	125 x 110 x 100 cm
Gewicht ca.	13,2 kg	16 kg
Art.-Nr.	112 093	110 863
EAN-Nr.	400 371 802 8706	400 371 802 6481



Jumbo 800

PREMIUM



QR-CODE SCANNEN UND DIE DATENBLÄTTER HERUNTERLADEN

HÄCKSLER



VORTEILE UNSERER HÄCKSLER



GARTENABFÄLLE SCHNELL UND EINFACH ZERKLEINERN

Auch Ihr Garten möchte in Form bleiben. Daher müssen Sie Hecken, Büsche und Bäume regelmäßig mit Heckenschere beschneiden. Doch wohin mit all dem Schnittgut? Zum Zerkleinern von Ästen, Stöcken, Zweigen und Grünzeug sind unsere Häcksler dank einer einzigartigen Schneide- oder Walzentechnik bestens geeignet. AL-KO Häcksler punkten mit großem

Einfülltrichter, innovativem Schneid- oder Walzenwerk und stabilem Fahrwerk. Dabei legen wir auf Ihre Sicherheit größten Wert: Sobald Sie z.B. die Fangbox des AL-KO Easy Crush entfernen, schaltet das Gerät automatisch ab. Mit einem robusten Häcksler von AL-KO ist die Arbeit schnell erledigt und Sie haben jede Menge Zeit, um Ihren Garten zu genießen.

MESSER ODER WALZE?

Je nach Anforderung ist ein Messer- oder Walzenhäcksler gefragt. Während der Messerhäcksler optimal für holzige und blättrige Gartenabfälle ist und sich sein Häckselgut z. B. ideal zum Abdecken von Beeten eignet, ist der Walzenhäcksler eher der Häcksler fürs „Grobe“: Sein Häckselgut wird gleichzeitig zerkleinert und zerquetscht, womit die Verrottung auf dem Kompost beschleunigt wird.



HÄCKSLER

PRÄZISIONSSCHNEIDWERK

Das kraftvolle Messerschneidewerk mit zusätzlichem Messer zur Vorzerkleinerung sorgt für einen schnelleren Schnitt, verbesserten Selbsteinzug und effektive Arbeitsweise.

Verfügbar beim **PREMIUM**-Modell.



VÖLLIG VON DER ROLLE

Durch den Rollen-Einzug im extra großen Trichter lässt sich das Häckselgut mühelos und komfortabel einfüllen.

Verfügbar bei allen **EASY**-, **COMFORT**- und **PREMIUM**-Modellen.

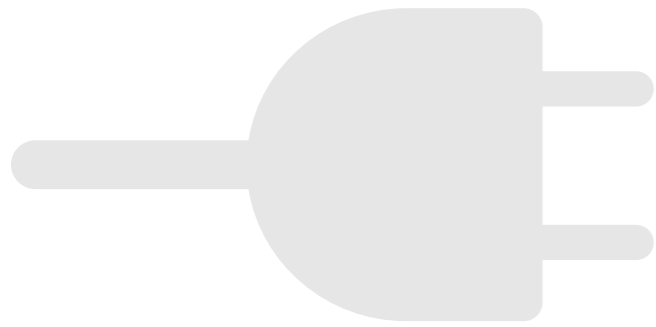


SEPARATE ASTZUFÜHRUNG

Neben dem großen Haupteinfalltrichter für Weichgut verfügt die innovative Schneidetechnik über eine zusätzliche, separate Astzuführung für Äste bis max. 45 mm.

Verfügbar beim **PREMIUM**-Modell.





QR-CODE SCANNEN UND
DIE DATENBLÄTTER
HERUNTERLADEN



**MH 2500
SLICE**

EASY



MH 2810

COMFORT



LH 2810

COMFORT

Äste Ø	40 mm	40 mm	42 mm
Leistung	2.500 W (P40) / 230 V	2.800 W / 230 V	2.800 W / 230 V
Schneidsystem	Messersystem	Messersystem	Walzensystem
Auffangbehältervolumen	50 l (Auffangsack)	48 l (Fangbox)	48 l (Fangbox)
Absicherung	13 Ampere	16 Ampere	16 Ampere
Gewicht ca.	13,5 kg	25 kg	29 kg
Art.-Nr.	113 871	113 872	113 873
EAN-Nr.	400 371 806 1901	400 371 806 1918	400 371 806 1925

2-ER SET ERSATZMESSER

Art.-Nr.	113 937	113 079	-
EAN-Nr.	400 371 806 2557	400 371 804 7394	-

engineered in
GERMANY

made in
AUSTRIA



TCS 2500

PREMIUM

Äste Ø	40 mm
Leistung	2.500 W / 230 V
Schneidsystem	Messersystem
Auffangbehältervolumen	-
Absicherung	16 Ampere
Gewicht ca.	52,9 kg
Art.-Nr.	119 954
EAN-Nr.	400 371 835 6021

2-ER SET ERSATZMESSER	
Art.-Nr.	104 655
EAN-Nr.	400 371 832 3832



KETTENSÄGEN



KETTENSÄGEN



LEICHT IM HANDLING

Das bequeme AL-KO Gürtelsystem BBA 40 unterstützt Sie perfekt bei der Arbeit mit unserer AL-KO 36 V Energy Flex Akku-Kettensäge CS 4030. Durch den Einsatz des Akku-Gürtels kann die Säge wesentlich einfacher und komfortabler bedient werden, da das Gewicht des Akkus nicht mit den Händen gehalten werden muss, sondern auf den Körper verteilt wird.

Verfügbar bei folgendem **COMFORT**-Modell: CS 4030

VORTEILE UNSERER KETTENSÄGEN



BENZIN-, AKKU- ODER ELEKTRO-KETTENSÄGEN: FÜR GÄRTNER UND PROFINUTZER

Unsere AL-KO Kettensägen vereinen hohe Schnitt- und Laufleistung auf hohem Niveau. Die hochwertigen Schwerter der Qualitätsmarke Oregon bieten mit ihren langlebigen Ketten eine enorme Schnittleistung. Damit sägen Sie auch dicke Stämme, Äste usw. zuverlässig durch.

Mit den vibrationsarmen, gut ausbalancierten Antrieben und der cleveren Griffergonomie ist eine kraftschonende Handhabung in jeder Position gegeben - ein besonderer Vorteil im Dauereinsatz.

PERFEKT IM GRIFF

Durch ihr ausbalanciertes Gewicht liegen die AL-KO Kettensägen gut in der Hand. Die integrierte Vibrationsdämpfung (bei den Benzin-Modellen) garantiert ein komfortables Arbeiten.

Verfügbar bei allen **EASY**-, **COMFORT**- und **PREMIUM**-Modellen.



LEICHT IN HANDLING UND WARTUNG

Die automatische Kettenschmierung und das Sichtfenster am Öltank erleichtern die Wartung der Elektro- und Akku-Kettensägen. Die Luftfilter der Benzin-Kettensägen lassen sich ganz einfach entfernen und reinigen.

Verfügbar bei allen **EASY**-, **COMFORT**- und **PREMIUM**-Modellen.



QR-CODE SCANNEN UND DIE GESAMTE PREISLISTE FÜR DIE KETTENSÄGEN HERUNTERLADEN

AKKU-KETTENSÄGEN



QR-CODE SCANNEN UND
DIE DATENBLÄTTER
HERUNTERLADEN



AKKU-GÜRTEL BBA 40

Für CS 4030, AL-KO 36 V
Energy Flex Gürtel mit Adapter,
weitere Infos finden Sie auf
Seite 26

Art.-Nr. 113 786
EAN-Nr. 400 371 806 0706

CS 1825

CS 4030

COMFORT

COMFORT

Schienenlänge	25 cm	30 cm
Akku-Familie	AL-KO 18 V BOSCH HOME AND GARDEN COMPATIBLE	AL-KO 36 V ENERGY FLEX
Leistung	Li-Ion 18 V (20 V max.) 2,5 Ah / 4,0 Ah / 5,0 Ah / 6,0 Ah	Li-Ion 36 V (40 V max.) 4,0 Ah / 5,0 Ah / 8,0 Ah*
Tankinhalt Benzin / Öl	- / 110 ml	- / 180 ml
Sägekette	3/8" / 90PX040X	3/8" / 91P045E
Kettengeschwindigkeit	4,7 m/s	16,3 ± 0,7 m/s
Kettenspannung	ohne Werkzeug	ohne Werkzeug
Kettenschmierung	automatisch	automatisch
Kettenbremse	✓	✓
Gewicht ca.	2,8 kg (ohne Akku) 3,1 kg (mit Akku)	4,45 kg (ohne Akku) 5,81 kg (mit Akku)

OHNE AKKU UND LADEGERÄT

Art.-Nr.	113 919	113 616
EAN-Nr.	400 371 806 2434	400 371 805 8512

SET INKL. AKKU UND LADEGERÄT

Im Lieferumfang enthalten	1x Akku B50 Li (2,5 Ah) 1x Ladegerät C50 Li (3,0 A)	1x Akku B 200 Li (5,0 Ah) 1x Ladegerät C 130 Li (3,0 A)
Art.-Nr.	113 938	113 860
EAN-Nr.	400 371 806 2564	4003 7180 61727

ERSATZSCHIENE

Art.-Nr.	127 550	127 555 (inkl. Schutz)
EAN-Nr.	400 371 806 0249	400 371 806 0294

ERSATZKETTE

Art.-Nr.	127 549	127 200
EAN-Nr.	400 371 806 0232	400 371 805 2329



Alle AL-KO 36 V ENERGY FLEX

Gartengeräte können
mit den auf den **Seiten 24 / 25**
aufgeführten Akkus und Lade-
geräten verwendet werden.
Weitere Garten-geräte und Infos
zu dieser Akku-Familie finden Sie
auf den **Seiten 24 - 31**.



Alle AL-KO 18 V BOSCH HOME & GARDEN COMPATIBLE

Gartengeräte können mit den auf
den **Seiten 20 / 21** auf-
geführten Akkus und Ladegeräten
verwendet werden. Weitere
Gartengeräte und Infos zu dieser
Akku-Familie finden Sie auf den
Seiten 20 - 23.

ELEKTRO-KETTENSÄGEN



QR-CODE SCANNEN UND
DIE DATENBLÄTTER
HERUNTERLADEN



EKS 2000-35

EKS 2400-40

EKI 2200-40

EASY

COMFORT

PREMIUM

Schienenlänge	35 cm	40 cm	40 cm
Leistung	2.000 W / 230 V / 50 Hz	2.400 W / 230 V / 50 Hz	2.200 W / 230 V / 50 Hz
Motoraufbau	crossline	crossline	inline
Tankinhalt Benzin / Öl	- / 150 ml	- / 150 ml	- / 200 ml
Sägekette	3/8" / 91PJ052X	3/8" / 91PJ056X	3/8" / 91PJ056X
Kettengeschwindigkeit	13,5 m/s	13,5 m/s	13,5 m/s
Kettenspannung	mit Werkzeug	ohne Werkzeug	ohne Werkzeug
Kettenschmierung	automatisch	automatisch	automatisch
Kettenbremse	✓	✓	✓
Gewicht ca.	4,8 kg	5,0 kg	5,4 kg
Art.-Nr.	112 807	112 808	112 809
EAN-Nr.	400 371 804 2436	400 371 804 2443	400 371 804 2450

ERSATZSCHIENE

Art.-Nr.	413 710	413 633	413 633
----------	---------	---------	---------

ERSATZKETTE

Art.-Nr.	440 476	440 477	440 477
----------	---------	---------	---------

BENZIN-KETTENSÄGEN



QR-CODE SCANNEN UND
DIE DATENBLÄTTER
HERUNTERLADEN



BKS 3835

BKS 4040

BKS 4540

EASY

COMFORT

PREMIUM

Schienenlänge	35 cm	40 cm	40 cm
Leistung	37,2 ccm / 1,2 kW / 1,65 PS	40,1 ccm / 1,5 kW / 2,0 PS	45 ccm / 1,7 kW / 2,3 PS
Tankinhalt Benzin / Öl	390 ml / 210 ml	390 ml / 210 ml	550 ml / 260 ml
Sägekette	3/8" spec. / 91P053X	3/8" spec. / 91P057X	0,325" / 21PBX066X
Kettengeschwindigkeit	21 m/s	21 m/s	21,2 m/s
Kettenspannung	mit Werkzeug (inkl.)	mit Werkzeug (inkl.)	mit Werkzeug (inkl.)
Kettenschmierung	automatisch	automatisch	automatisch
Kettenbremse	✓ (0,12 Sek.)	✓ (0,12 Sek.)	✓ (0,12 Sek.)
Gewicht ca.	5,25 kg	5,3 kg	6,13 kg
Art.-Nr.	113 185	113 186	113 187
EAN-Nr.	400 371 804 9190	400 371 804 9206	400 371 804 9213
ERSATZSCHIENE			
Art.-Nr.	414 516	414 519	414 349
EAN-Nr.	-	-	-
ERSATZKETTE			
Art.-Nr.	127 545	127 546	113 986
EAN-Nr.	400 371 805 9809	400 371 805 9816	400 371 806 3394

KETTENSÄGEN ZUBEHÖR



KETTENÖL

Mineralisch, 1 l

Art.-Nr. 112 918
EAN-Nr. 400 371 804 4843



BIO-KETTENÖL

Rein pflanzliches Sägekettenöl, 1 l

Art.-Nr. 113 480
EAN-Nr. 400 371 805 6662

BENZIN-KETTENSÄGEN TOPHANDLE



BKS 2625 T

BKS 2625 TSB

COMFORT

PREMIUM

Schienenlänge	25 cm	25 cm
Leistung	25,4 ccm / 0,9 kW / 1,2 PS	25,4 ccm / 0,9 kW / 1,2 PS
Tankinhalt Benzin / Öl	200 ml / 140 ml	200 ml / 140 ml
Sägekette	3/8" spec.	1/4" spec.
Kettengeschwindigkeit	21 m/s	21 m/s
Kettenspannung	mit Werkzeug (inkl.)	mit Werkzeug (inkl.)
Kettenschmierung	automatisch, einstellbar	automatisch, einstellbar
Kettenbremse	✓	✓
Gewicht ca.	3,2 kg	3,2 kg
Art.-Nr.	113 355	113 474
EAN-Nr.	400 371 805 5993	400 371 805 6600
Art.-Nr.	113 363	113 475
EAN-Nr.	400 371 805 6013	400 371 805 6617
Art.-Nr.	113 364	113 476
EAN-Nr.	400 371 805 6020	400 371 805 6624



BIO-KETTENÖL

Rein pflanzliches Sägekettenöl, 5 l

Art.-Nr. 113 530
EAN-Nr. 400 371 805 7317



ZWEITAKTÖL

Raucharm und teilsynthetisch, 1 l

Art.-Nr. 112 896
EAN-Nr. 400 371 804 4034

TOPHANDLE - NUR FÜR PROFIS!

Die Tophandle-Kettensägen von AL-KO wurden speziell für Arbeiten im Baum konzipiert und sind ausschließlich von geschulten Anwendern in der Baumpflege einzusetzen.



HOLZSPALTER



HOLZSPALTER



BESONDERS SICHER

Handschutz, 2-Handbedienung, Holzhaltevorrichtung und seitliche Holzauflagen machen das Arbeiten mit unseren Holzspaltern nicht nur besonders sicher, sondern sorgen auch für angenehmes Bedienen.

Verfügbar bei vertikal arbeitenden **EASY**-Modellen.

OPTIMAL EINSTELLBAR

Hubbegrenzung, schneller Rücklauf des Spaltmessers und einstellbare Halter bieten die Grundlagen für ein effizientes Arbeiten.

Verfügbar bei vertikal arbeitenden **EASY**-Modellen.



VORTEILE UNSERER HOLZSPALTER



KOMFORTABEL ZUM KAMIN- UND BRENNHOLZ-VORRAT FÜR DIE KALTE JAHRESZEIT

Holz per Hand mit der Axt zu spalten, ist mühevoll, zeitintensiv und birgt unter Umständen auch die Gefahr von Verletzungen. Komfortabler und sicherer können Sie Ihr Brennholz mit den kraftvollen Holzspaltern zerkleinern. Auf diese Weise ist Ihr Vorrat an Kaminholz für den Winter in kürzester Zeit angelegt. Dank ihrer erprobten Leistungsfähigkeit werden unsere extrem langlebigen Horizontal- und Vertikalspalter für die Erzeugung von Kaminholz sehr geschätzt.

Es kann auch Starkstrom sein: Unsere Holzspalter arbeiten mit standardmäßigen 230 Volt und beim LSV 560/8 sogar mit 400 V. Beim Spalten bauen sie einen Spaltkraft von bis zu 8 Tonnen auf. Dank ihrer kompakten Bauweise sind unsere Holzspalter platzsparend im Geräteschuppen, Keller oder in der Garage aufzubewahren. Brennholz machen war noch nie so einfach!



ABLAGE INKLUSIVE

Die Holzauflagen am Spalttisch zentrieren das Holz automatisch mittig. Das gespaltene Holz wird auf den Spalttisch geschoben und kann von dort einfach und sicher abgenommen oder auch z. B. in eine Schubkarre fallen gelassen werden.

Verfügbar bei horizontal arbeitenden **EASY**-Modellen.

LIEGENDE HOLZSPALTER

- ✓ Kräftige Holzspalter mit Spaltdruck bis 5 t
- ✓ Ideal zum Spalten von Kaminholz bis 520 mm Länge
- ✓ Platzsparend und mobil
- ✓ Ergonomisch und sicher



LSH 370/4

LSH 520/5

EASY

EASY

Leistung	1,5 kW / 230 V	2,2 kW / 230 V
Max. Spaltdruck	4 t	5 t
Max. Holzdurchmesser	50 - 250 mm	50 - 250 mm
Max. Spalllänge	130 - 370 mm	200 - 520 mm
Gewicht ca.	55 kg	61 kg
Art.-Nr.	113 791	113 792
EAN-Nr.	400 371 806 0768	400 371 806 0775



QR-CODE SCANNEN UND
DIE DATENBLÄTTER
HERUNTERLADEN

STEHENDE HOLZSPALTER

- ✓ Leistungsstark für Holzstämmen bis 550 mm
- ✓ Extrem robuste Bauweise
- ✓ Fahrbar und platzsparend lagerbar



LSV 550/6

LSV 560/8

EASY

EASY

Leistung	3,0 kW / 230 V	3,5 kW / 400 V
Max. Spaltdruck	6 t	8 t
Max. Holzdurchmesser	80 - 300 mm	80 - 300 mm
Max. Spalllänge	100 - 550 mm	100 - 550 mm
Gewicht ca.	102 kg	108,8 kg
Art.-Nr.	113 788	113 789
EAN-Nr.	400 371 806 0744	400 371 806 0751

HOLZSPALTER ZUBEHÖR



HYDRAULIKÖL
Für alle Holzspalter, 1 l

Art.-Nr. 112 893
EAN-Nr. 400 371 804 4003





ENTWÄSSERN

KLAR- UND SCHMUTZWASSER-TAUCHPUMPEN

Sie möchten Wasser aus einem Teich, Bach oder Reservoirs entnehmen? Sie wollen Ihr Schwimmbecken oder Ihre Regentonne aus- oder umpumpen? Sie brauchen schnelle Hilfe, um bei Hochwasser Ihre Kellerräume auszupumpen und trockenzulegen? Greifen Sie zu einer unserer Tauchpumpen, die für die vielfältigen „Unterwasser“-Aufgaben in sauberem bis stark verschmutztem Wasser konzipiert sind.

VORTEILE UNSERER WASSERTECHNIK



WASSERPUMPEN FÜR HAUS UND GARTEN

Entwässern, Bewässern und Hauswasserversorgung in höchster Perfektion. Optimieren Sie die natürliche Bewässerung oder Entwässerung Ihres Gartens oder nutzen Sie Brunnen/Zisternen zur günstigen Brauchwasserversorgung. Mit den Wasserpumpen von AL-KO setzen Sie nicht nur auf modernste Technik, sondern auch auf eine sehr große Modellvielfalt. Sie finden deshalb bei AL-KO genau die Pumpe, die Sie in Ihrem Hause und in Ihrem Garten benötigen.

Sei es eine mit Strom betriebene oder eine tragbare Benzinmotorpumpe für Orte ohne Steckdose oder Camping. Bei Hochwasser und Stromausfall die perfekte Alternative.

Alle Pumpen haben folgendes gemeinsam: Einfache Bedienung, Zuverlässigkeit, kraftvolle Leistung, geringe Geräuschentwicklung und niedriger Energieverbrauch. Darüber hinaus finden Sie bei uns auch umfangreiches Zubehör, das die tägliche Arbeit mit Wasserpumpen deutlich erleichtert.



Für jeden Einsatz die perfekte Pumpe im Sortiment



Patenterte Technologie



Beste Pumpleistung bei optimalem Stromverbrauch

BEWÄSSERN

GARTEN-, TAUCHDRUCK- UND BENZINMOTOR PUMPEN

Sie wollen Ihr Gießwasser für den Garten ganz bequem aus einem Brunnen, Teich oder einer Zisterne entnehmen? Sie möchten sich entspannt unter Ihrer Gartendusche abkühlen? Sie möchten klares Wasser über lange Strecken mit hohem Druck fördern? Dann liegen Sie mit unseren Garten-, Tauchdruck- und Benzinmotorpumpen genau richtig. Die Pumpen sind ideale Helfer für diese Aufgaben.



VERSORGEN

HAUSWASSER-WERKE / -AUTOMATEN

Sie haben einen Brunnen oder eine Zisterne und wollen diese(n) für eine kostengünstige Brauchwasserversorgung nutzen? Sie möchten den Druck in Ihrem privaten Hauswassernetz erhöhen? Sie wollen Ihren Garten einfach und automatisch bewässern? Dann empfehlen sich unsere Hauswasserwerke und Hauswasserautomaten, die Wasser automatisch bereitstellen.



QR-CODE SCANNEN UND DIE GESAMTE PREISLISTE FÜR DIE WASSERTECHNIK HERUNTERLADEN

KLARWASSER- TAUCHPUMPEN



QR-CODE SCANNEN UND
DIE DATENBLÄTTER
HERUNTERLADEN



**SUB 8500
Easy**

**SUB 6500
Classic**

EASY

EASY

Leistung	290 W	250 W
Max. Förderhöhe	6 m	6 m
Max. Fördermenge	8.000 l/h	6.500 l/h
Max. Eintauchtiefe	5 m	5 m
Flachsaugend bis	5 mm	25 mm
Pumpenausgang Ø	G 1 ¼" (41,9 mm)	G 1 ¼" (41,9 mm)
Kabellänge	10 m	10 m
Besonderheiten	<ul style="list-style-type: none"> ✓ Schwimmerschalter für Automatikbetrieb für manuellen Dauerbetrieb einhängbar ✓ Verschiedene Anschlussmöglichkeiten dank Kombinationsanschlussstück ✓ Stabiler Stand mit großem Pumpenfuß 	<ul style="list-style-type: none"> ✓ Inkl. Schwimmerschalter zum automatischen Ein- und Ausschalten und Kombi-Anschlussnippel für verschiedene Schlauchgrößen
Gewicht ca.	4 kg	4 kg
Art.-Nr.	113 961	112 820
EAN-Nr.	400 371 806 2946	400 371 804 2672



PASST IMMER

Der Auslass im oberen Teil der Pumpe sorgt für optimale Kühlung des Motors vor allem im Flachsaugbetrieb. Dank des Universal-Anschlusses können verschiedene handelsübliche Schlauchgrößen angeschlossen werden.

Verfügbar bei allen **EASY**-, **COMFORT**- und **PREMIUM**-Modellen.



IDEAL FÜR ENGE SCHÄCHTE

Durch schlanke Bauweise und integriertem Niveauschalter ideal geeignet für den Einsatz in engen Schächten. Schnelle und einfache Niveauregelung mit direkt am Gehäuse integriertem Schwimmerschalter mit manueller Schaltung zum Flachabsaugen.

Verfügbar beim **PREMIUM**-Modell.



HAT DEN DREH RAUS

Mit den Tauchpumpen der Modelle DS hat man die freie Wahl. Dank des verstellbaren Pumpenfußes und der großzügigen Einlassöffnungen sind sowohl das schnelle Abpumpen von großen Wassermengen als auch das Flachabsaugen bis auf ca. 3 mm möglich.

Verfügbar bei allen **COMFORT**- und **PREMIUM**-Modellen.



**SUB 10000 DS
Comfort**

**SUB 12000 DS
Comfort**

**SUB 13000 DS
Premium**

COMFORT

COMFORT

PREMIUM

Leistung	450 W	550 W	650 W
Max. Förderhöhe	7 m	8 m	8 m
Max. Fördermenge	8.000 l/h	9.500 l/h	10.500 l/h
Max. Eintauchtiefe	5 m	5 m	5 m
Flachsaugend bis	3 mm	3 mm	3 mm
Pumpenausgang Ø	G 1 ¼" (41,9 mm)	G 1 ¼" (41,9 mm)	G 1 ¼" (41,9 mm)
Kabellänge	10 m	10 m	10 m
Besonderheiten	<ul style="list-style-type: none"> ✓ Besonders flach absaugend dank einfach zu verstellendem Pumpenfuß ✓ Optimaler Temperaturengleich im Langzeiteinsatz durch Mantelkühlung 	<ul style="list-style-type: none"> ✓ Besonders flach absaugend dank einfach zu verstellendem Pumpenfuß ✓ Optimaler Temperaturengleich im Langzeiteinsatz durch Mantelkühlung ✓ Große Förderleistung mit kraftvoller Motorisierung 	<ul style="list-style-type: none"> ✓ Einsatz in engen Schächten ✓ Besonders flach absaugend ✓ Schnelle und einfache Niveauregelung
Gewicht ca.	5,5 kg	5,8 kg	6 kg
Art.-Nr.	112 823	112 824	112 829
EAN-Nr.	400 371 804 2702	400 371 804 2719	400 371 804 2764

*Weitere Informationen zu dem Testsiegeln finden Sie unter www.alko-garden.com/test-winner

SCHMUTZWASSER-TAUCHPUMPEN



QR-CODE SCANNEN UND DIE DATENBLÄTTER HERUNTERLADEN



DRAIN 9500 Easy

EASY



DRAIN 7000 Classic

EASY

Leistung	300 W	350 W
Max. Förderhöhe	6 m	6 m
Max. Fördermenge	8.500 l/h	7.000 l/h
Max. Eintauchtiefe	5 m	5 m
Flachsaugend bis	25 mm	30 mm
Pumpenausgang Ø	G 1 ¼" (41,9 mm)	G 1 ¼" (41,9 mm)
Kabellänge	10 m	10 m
Besonderheiten	<ul style="list-style-type: none"> ✓ Mit verstellbarem Pumpenfuß ✓ Hohe Effizienz bei einfacher Handhabung ✓ Verschiedene Anschlussmöglichkeiten ✓ Solide Ausstattung mit rostfreier INOX Pumpenwelle ✓ Stabiler Stand mit großem Pumpenfuß 	<ul style="list-style-type: none"> ✓ Gehäuse aus korrosionsbeständigem, glasfaserverstärktem Polypropylen mit wartungsfreiem robustem Elektromotor ✓ Inkl. Schwimmerschalter ✓ Alle wasserführenden Metallteile aus INOX-Edelstahl
Gewicht ca.	4 kg	4,4 kg
Art.-Nr.	113 962	112 821
EAN-Nr.	400 371 806 2953	400 371 804 2689



UNIVERSAL-WINKELANSCHLUSS

Um das ungewollte Knicken des Förder-schlauches zu vermeiden, sind AL-KO Schmutzwasserpumpen komplett mit einem frei schwenkbaren 90°-Winkelanschluss ausgestattet. Der beigelegte Kombinippel passt für verschiedene Schlauchgrößen.


Verfügbar bei allen **EASY**-, **COMFORT**- und **PREMIUM**-Modellen.



GEEIGNET FÜR GRAUWASSER

Dank den großen Einsaug-Öffnungen pumpen die Drain-Modelle auch Wasser mit Schmutzteilen und Schwebepartikeln bis zu 30 mm Korngröße mühelos und gleichmäßig ab.

Verfügbar bei allen **EASY**-, **COMFORT**- und **PREMIUM**-Modellen.



LANGE LAUFZEIT

Ein wartungsfreier Motor, die spezialbehandelte Motorwelle aus INOX-Edelstahl sowie das glasfaserverstärkte Polypropylen-Gehäuse sind Garantien für eine lange Lebensdauer der AL-KO Schmutzwasserpumpen.

Verfügbar bei allen **EASY**-, **COMFORT**- und **PREMIUM**-Modellen.



DRAIN 7500 Classic

EASY



DRAIN 10000 Comfort

COMFORT



DRAIN 12000 Comfort

COMFORT

Leistung	450 W	650 W	850 W
Max. Förderhöhe	6 m	8 m	10 m
Max. Fördermenge	7.500 l/h	10.000 l/h	12.000 l/h
Max. Eintauchtiefe	5 m	5 m	5 m
Flachsaugend bis	30 mm	30 mm	30 mm
Pumpenausgang Ø	G 1 ¼" (41,9 mm)	G 1 ¼" (41,9 mm)	G 1 ¼" (41,9 mm)
Kabellänge	10 m	10 m	10 m
Besonderheiten	<ul style="list-style-type: none"> ✓ Gehäuse aus korrosionsbeständigem, glasfaserverstärktem Polypropylen mit wartungsfreiem robustem Elektromotor ✓ Inkl. Schwimmerschalter zum automatischen Ein- und Ausschalten ✓ Kombi-Anschlussnippel passend für verschiedene Schlauchgrößen 	<ul style="list-style-type: none"> ✓ Gehäuse aus korrosionsbeständigem, glasfaserverstärktem Polypropylen mit wartungsfreiem robustem Elektromotor ✓ Vortex-Laufradtechnik ✓ Motorwelle und Gehäuse aus INOX-Edelstahl für den Langzeitbetrieb 	<ul style="list-style-type: none"> ✓ Gehäuse aus korrosionsbeständigem, glasfaserverstärktem Polypropylen mit wartungsfreiem robustem Elektromotor ✓ Vortex-Laufradtechnik ✓ Motorwelle und Gehäuse aus INOX-Edelstahl für den Langzeitbetrieb ✓ 90°-Winkelanschluss
Gewicht ca.	4,4 kg	5,7 kg	6,9 kg
Art.-Nr.	112 822	112 825	112 826
EAN-Nr.	400 371 804 2696	400 371 804 2726	400 371 804 2733

SCHMUTZWASSER-TAUCHPUMPEN IN EDELSTAHLAUSFÜHRUNG



MERKMALE

- MIT SCHWIMMERSCHALTER ZUM AUTOMATISCHEN EIN- UND AUSSCHALTEN
- 90°-WINKELANSCHLUSS GEGEN UNGEWOLLTES KNICKEN DES FÖRDSCHLAUCHES
- KOMBI-ANSCHLUSSNIPPEL PASSEND FÜR VERSCHIEDENE SCHLAUCHGRÖSSEN



DAUERHAFT ZUVERLÄSSIG

Durch die stabile und robuste Bauweise mit Vierfach-Dichtsatz sowie die Verwendung von korrosionsfreien Materialien sind AL-KO Schmutzwasserpumpen auch für extreme Anforderungen bestens geeignet.

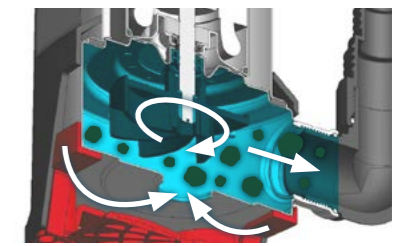
Verfügbar bei allen **COMFORT**- und **PREMIUM**-Modellen.



PERFEKT AUSGERÜSTET

Der Schwimmerschalter zum automatischen Ein- und Ausschalten sowie der 90°-Winkelanschluss mit Kombinippel für gängige Schlauchgrößen sorgen für einen reibungslosen Betrieb.

Verfügbar bei allen **COMFORT**- und **PREMIUM**-Modellen.



LEISTUNGSSTARK UND ROBUST

Mit bis zu 20.000 l/h Fördermenge und einer maximalen Korngröße von bis zu 38 mm ist die **PREMIUM**-Pumpe enorm leistungsstark. Dank dem Gehäuse aus Chrom-Nickel-Stahl und Kunststoff ist sie zudem dauerhaft vor Rost geschützt.

Verfügbar beim **PREMIUM**-Modell.

SCHMUTZWASSER-TAUCHPUMPEN



QR-CODE SCANNEN UND
DIE DATENBLÄTTER
HERUNTERLADEN



DRAIN 10000
INOX

DRAIN 15000
INOX

DRAIN 20000
HD

COMFORT

COMFORT

PREMIUM

	DRAIN 10000 INOX	DRAIN 15000 INOX	DRAIN 20000 HD
Leistung	750 W	1.100 W	1.300 W
Max. Förderhöhe	9 m	11 m	10 m
Max. Fördermenge	10.000 l/h	15.000 l/h	20.000 l/h
Max. Eintauchtiefe	7 m	7 m	7 m
Max. Korngröße	30 mm	30 mm	38 mm
Pumpenausgang Ø	G 1 1/2" (47,8 mm)	G 1 1/2" (47,8 mm)	G 2" (59,61 mm)
Kabellänge	10 m	10 m	10 m
Besonderheiten	<ul style="list-style-type: none"> ✓ Pumpenkörper aus rostfreiem INOX-Edelstahl und wartungsfreiem Motor mit eingebautem Thermoschutzschalter zum Schutz vor Überlastung ✓ Verschleißbares Vortex-Laufrad 		
Gewicht ca.	6,7 kg	6,8 kg	8,0 kg
Art.-Nr.	112 827	112 828	112 836
EAN-Nr.	400 371 804 2740	400 371 804 2757	400 371 804 2832

KOMBI-UNIVERSAL-TAUCHPUMPEN



ANWENDUNGSGEBIETE

- FÜR ALLE ENTWÄSSERUNGS-AUFGABEN
- GROSSE FÖRDERMENGE UND FLACHES ABSAUGEN IN EINER PUMPE
- FÖRDERT SCHMUTZWASSER MIT FREMDKÖRPERN BIS Ø 30 MM




ZUVERLÄSSIGE ALLESKÖNNER

Durch das einfache Verstellen des Pumpenfußes bieten die AL-KO TWIN-Tauchpumpen alle Vorteile von Schmutz- und Klarwasserpumpen in einem Gerät. Vom schnellen Abpumpen von verschmutztem Wasser bis hin zum Entfernen von Restwasser im Flachsaugbetrieb.



IN JEDER LAGE

Mit dem integrierten Niveauschalter kann die Wasserhöhe im Automatikbetrieb ganz bequem eingestellt werden, alternativ ist im manuellen Betrieb auch ein Flachabsaugen möglich.



PERFEKTE INNERE WERTE

Robuste und rostfreie Edelstahl Laufwellen, dauergeschmierte und wartungsfreie Kugellager, solide Dreifach-Dichtungen und stabile Gehäuse machen die AL-KO Tauchpumpen besonders langlebig und zuverlässig.



QR-CODE SCANNEN UND DIE DATENBLÄTTER HERUNTERLADEN



TWIN 11000 Premium

TWIN 14000 Premium

	PREMIUM	PREMIUM
Leistung	850 W	1.000 W
Max. Förderhöhe	10 m	10 m
Max. Fördermenge	13.500 l/h	15.000 l/h
Max. Eintauchtiefe	7 m	7 m
Flachsaugend bis	8 mm	8 mm
Max. Korngröße	20 mm	30 mm
Pumpenausgang Ø	G 1 1/2" (47,8 mm)	G 1 1/2" (47,8 mm)
Kabellänge	10 m	10 m
Besonderheiten	<ul style="list-style-type: none"> ✓ Einfaches Verstellen des Pumpenfußes von Schmutzwasser- auf Klarwasserbetrieb ✓ Patentiertes Combi-Laufradsystem für optimalen Wirkungsgrad in jedem Betriebszustand ✓ Mit Edelstahl Laufwelle, robustem dauergeschmierten Kugellagern und Dichtungen 	<ul style="list-style-type: none"> ✓ Einfaches Verstellen des Pumpenfußes von Schmutzwasser- auf Klarwasserbetrieb (flachsaugend) ✓ Patentiertes Combi-Laufradsystem für optimalen Wirkungsgrad in jedem Betriebszustand ✓ Mit Edelstahl Laufwelle, robustem dauergeschmierten Kugellagern und Dichtungen ✓ Integrierter Niveauschalter
Gewicht ca.	7,2 kg	8,2 kg
Art.-Nr.	112 830	112 831
EAN-Nr.	400 371 804 2771	400 371 804 2788

*Weitere Informationen zu dem Testsiegel finden Sie unter www.alko-garden.com/test-winner

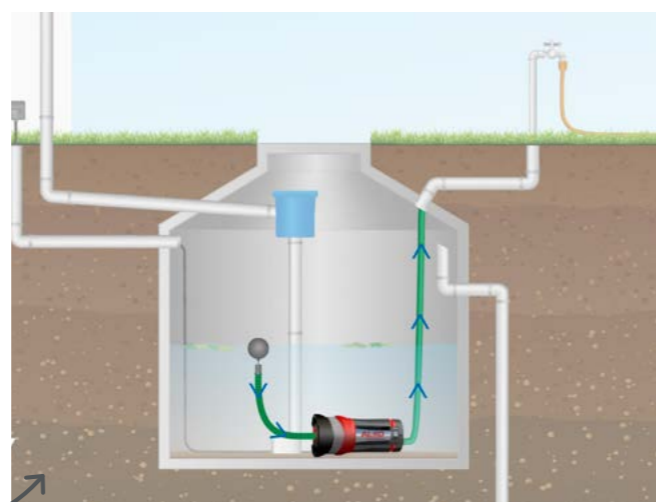
TAUCHDRUCK- UND TIEFBRUNNENPUMPEN



ZISTERNENBETRIEB

Liegend mit schwimmender Entnahme

- Die Wasserentnahme erfolgt immer aus dem oberen, "sauberen" Bereich der Zisterne
- Die spezielle Form des Handgriffs fixiert die Pumpe beim Betrieb in liegender Position auf dem Boden der Zisterne
- Werkzeuglose Umstellung der Ansaugsituation



ANWENDUNGSGEBIETE

- DIREKTE, DRUCKVOLLE BEWÄSSERUNG AUS BRUNNEN UND ZISTERNEN
- DAUERHAFT EINGETAUCHT ZUM BETRIEB VON GARTENREGNERN UND ANDEREN BEWÄSSERUNGSSYSTEMEN
- ZUR VOLLAUTOMATISCHEN, GERÄUSCHLOSEN HAUSWASSERVERSORGUNG



FLEXIBLER EINSATZ

Vom Betrieb eines einfachen Rasensprengers über die Versorgung komplexer Bewässerungssysteme bis hin zur automatischen Hauswasserversorgung - die Tauchdruckpumpen vereinen die Vorteile von Garten- und Tauchpumpen. Trockenlaufschutz inklusive.



ROBUST UND ZUVERLÄSSIG

Edelstahlfiltersieb am Pumpeneinlass und breiter Aufstellfuß zum Betrieb in Zisternen.



LEISTUNG PUR

Einfaches und werkzeugloses Umstellen auf verschiedene Ansaugsituationen - Betrieb mit Saugschlauch oder direktes Ansaugen über das Filtersieb.



QR-CODE SCANNEN UND DIE DATENBLÄTTER HERUNTERLADEN



DIVE 6500/34

DIVE 5600/44
AUTOMATIC

TBP 6000/7

PREMIUM

PREMIUM

PREMIUM

Leistung	1.000 W	1.200 W	1.000 W
Max. Förderhöhe / Druck	34 m / 3.4 bar	44 m / 4.4 bar	55 m / 5.5 bar
Max. Fördermenge	6.500 l/h	5.600 l/h	6.000 l/h
Max. Eintauchtiefe	7 m	7 m	10 m
Max. Korngröße	0,5 mm	0,5 mm	0,5 mm
Pumpen-Laufwerk	3-stufig	4-stufig	7-stufig
Pumpenausgang Ø	G 1 1/2" (47,8 mm)	G 1 1/2" (47,8 mm)	G 1" (33,3 mm)
Kabellänge	10 m	10 m	15 m
Besonderheiten	<ul style="list-style-type: none"> ✓ Mit Schwimmschalter ✓ Mit massivem Edelstahlgehäuse, Filtersieb am Pumpeneinlass und rostfreier Pumpenwelle ✓ Inkl. Anschluss zur Installation einer „schwimmenden Entnahme“ 	<ul style="list-style-type: none"> ✓ Automatischer Betrieb dank Steuerung mithilfe eines Druckschalters inkl. Trockenlaufschutz ✓ Mit massivem Edelstahlgehäuse, Filtersieb am Pumpeneinlass und rostfreier Pumpenwelle ✓ Inkl. Anschluss zur Installation einer „schwimmenden Entnahme“ 	<ul style="list-style-type: none"> ✓ Einsetzbar zur Bewässerung aus Brunnen und Rohren ab einem Durchmesser von min. 100 mm ✓ Edelstahlfiltersieb am Pumpeneinlass und breiter Aufstellfuß zum Betrieb in Zisternen ✓ Inkl. 20 m Ablassseil
Gewicht ca.	10 kg	11 kg	11 kg
Art.-Nr.	113 884	113 883	113 470
EAN-Nr.	400 371 806 2021	400 371 806 2014	400 371 805 6556

GARTENPUMPEN



QR-CODE SCANNEN UND DIE DATENBLÄTTER HERUNTERLADEN

JET 3000 INOX Classic

EASY

JET 3600

EASY

Leistung	650 W	850 W
Max. Förderhöhe / Druck	35 m / 3,5 bar	38 m / 3,8 bar
Max. Fördermenge	3.100 l/h	3.600 l/h
Max. Ansaughöhe	8 m	8 m
Pumpen-Laufwerk	1-stufig	1-stufig
Pumpenausgang Ø	G 1" (33,3 mm)	G 1" (33,3 mm)
Besonderheiten	<ul style="list-style-type: none"> ✓ Druckfester Pumpenkopf aus rostfreiem Edelstahl ✓ Kraftvoller, überlastungsgeschützter Motor mit „Autoreset“ ✓ Keramik-Dichtungssystem 	<ul style="list-style-type: none"> ✓ Energieeffizient und selbstansaugend ✓ Integriertes Venturi-System ✓ Glasfaserverstärktes Pumpengehäuse, integrierter, extragroßer XXL-Filter ✓ Ergonomisch geformter Handgriff ✓ Speziell geformter Einfülltrichter
Gewicht ca.	6,3 kg	8,0 kg
Art.-Nr.	112 838	113 797
EAN-Nr.	400 371 804 2856	400 371 806 0812



UMFASSENDE SCHUTZ

Der integrierte Trockenlaufschutz sichert die Pumpe effektiv vor möglichen Schäden bei Ausbleiben des Wassers. Der leicht zu reinigende XXL-Filter sorgt zudem für optimalen Schutz vor Verunreinigung.

Verfügbar bei ausgewählten **EASY**-, **COMFORT**- und **PREMIUM**-Modellen.



VENTURI SYSTEM

Bei dem integrierten Venturi System wird durch erhöhten Druck die Strömungsgeschwindigkeit des Wassers gesteigert. Dadurch wird ein Selbstansaugprozess erzeugt, ohne zuvor den Ansaugschlauch mit Wasser füllen zu müssen.

Verfügbar bei folgendem **EASY**-Modell: JET 3600



EFFIZIENT UND LEISE

Dank der 5-stufigen, druckvollen Fördertechnik mit einem Wirkungsgrad von über 30 Prozent ist die Gartenpumpe Jet 6000/5 Premium nicht nur enorm effizient, sondern mit maximal 73 dB(A) Schallemission auch angenehm leise.

Verfügbar beim **PREMIUM**-Modell.

Inkl. Multifunktionsschlüssel bei den **COMFORT**- und **PREMIUM**-Modellen.



JET 4000 Comfort

COMFORT



JET 5000 Comfort

COMFORT



JET 6000/5 Premium

PREMIUM

Leistung	1.000 W	1.300 W	1.400 W
Max. Förderhöhe / Druck	45 m / 4,5 bar	50 m / 5,0 bar	60 m / 6,0 bar
Max. Fördermenge	4.000 l/h	4.500 l/h	6.000 l/h
Max. Ansaughöhe	8 m	8 m	8 m
Pumpen-Laufwerk	1-stufig	1-stufig	5-stufig
Pumpenausgang Ø	G 1" (33,3 mm)	G 1" (33,3 mm)	G 1" (33,3 mm)
Besonderheiten	<ul style="list-style-type: none"> ✓ Integrierter Trockenlaufschutz ✓ XXL-Filter und Rückschlagventil ✓ Hoher Wirkungsgrad ✓ Messingverschraubungen und rostfreie Materialien an wasserführenden Bauteilen ✓ Inkl. Filterschlüssel zum einfachen Wechseln des Filtereinsatzes 	<ul style="list-style-type: none"> ✓ Integrierter Trockenlaufschutz ✓ XXL-Filter und Rückschlagventil ✓ Hoher Wirkungsgrad ✓ Messingverschraubungen und rostfreie Materialien an wasserführenden Bauteilen ✓ Inkl. Filterschlüssel zum einfachen Wechseln des Filtereinsatzes 	<ul style="list-style-type: none"> ✓ Integrierter Trockenlaufschutz ✓ Integrierter XXL-Filter und Rückschlagventil ✓ Großer Druck und Fördermenge ✓ Hoher Wirkungsgrad und besonders leiser Betrieb durch 5-stufige Fördertechnik ✓ Inkl. Filterschlüssel zum einfachen Wechseln des Filtereinsatzes
Gewicht ca.	10,8 kg	11 kg	13,9 kg
Art.-Nr.	112 841	112 842	112 844
EAN-Nr.	400 371 804 2887	400 371 804 2894	400 371 804 2917

HAUSWASSER-AUTOMATEN



QR-CODE SCANNEN UND DIE DATENBLÄTTER HERUNTERLADEN



HWA 3600

HWA 4000 Comfort

EASY

COMFORT

Leistung	850 W	1.000 W
Max. Förderhöhe / Druck	38 m / 3,8 bar	45 m / 4,5 bar
Max. Fördermenge	3.600 l/h	4.000 l/h
Max. Ansaughöhe	8 m	8 m
Abschaltdruck	3,8 bar	4,5 bar
Pumpen-Laufwerk	1-stufig	1-stufig
Pumpenausgang Ø	G 1" (33,3 mm)	G 1" (33,3 mm)
Besonderheiten	<ul style="list-style-type: none"> ✓ Mit innovativem Venturi-System ✓ Energieeffizient und selbstansaugend ✓ Integrierter, patentierter XXL-Filter ✓ Integrierter Trockenlaufschutz 	<ul style="list-style-type: none"> ✓ Integrierter, patentierter XXL-Filter und Rückschlagventil ✓ Integrierter Trockenlaufschutz ✓ Mit Messingverschraubungen und rostfreien Materialien an allen wasserführenden Bauteilen ✓ Inkl. Winkelanschluss und Filterschlüssel
Gewicht ca.	8,1 kg	11,5 kg
Art.-Nr.	113 799	113 139
EAN-Nr.	400 371 806 0836	400 371 804 8575



KOMPAKT UND LEISTUNGSSTARK

Die Hauswasserautomaten sind elektronisch gesteuert und in der Bauform kompakter aufgebaut als Hauswasserwerke. Sie fördern mit konstantem Druck ohne Schwankungen und sind daher besonders für den Betrieb von Regnern geeignet. Verfügbar bei allen **EASY**-, **COMFORT**- und **PREMIUM**-Modellen.



UMFASSENDE SCHUTZ

Der integrierte Trockenlaufschutz sichert die Pumpe effektiv vor möglichen Schäden bei Ausbleiben des Wassers. Der leicht zu reinigende XXL-Filter sorgt zudem für optimalen Schutz vor Verunreinigung.

Verfügbar bei allen **EASY**-, **COMFORT**- und **PREMIUM**-Modellen.



SMARTE STEUERUNG

Die intelligente elektronische Steuerung mit Automatic Control überwacht den Betrieb des Hauswasserautomaten rund um die Uhr und sorgt so für einen optimalen Schutz gegen Trockenlauf. Bleibt das Wasser einmal aus, wird die Pumpe umgehend abgeschaltet. Verfügbar beim **PREMIUM**-Modell.

Inkl. Multifunktionsschlüssel bei den **COMFORT**- und **PREMIUM**-Modellen.



HWA 4500 Comfort

COMFORT



HWA 6000/5 Premium

PREMIUM

Leistung	1.300 W	1.400 W
Max. Förderhöhe / Druck	50 m / 5,0 bar	60 m / 6,0 bar
Max. Fördermenge	4.500 l/h	6.000 l/h
Max. Ansaughöhe	8 m	8 m
Abschaltdruck	5,0 bar	6,0 bar
Pumpen-Laufwerk	1-stufig	1-stufig
Pumpenausgang Ø	G 1" (33,3 mm)	G 1" (33,3 mm)
Besonderheiten	<ul style="list-style-type: none"> ✓ Integrierter, patentierter XXL-Filter und Rückschlagventil ✓ Integrierter Trockenlaufschutz ✓ Mit Messingverschraubungen und rostfreien Materialien an allen wasserführenden Bauteilen ✓ Inkl. Winkelanschluss und Filterschlüssel 	<ul style="list-style-type: none"> ✓ Integrierter, patentierter XXL-Filter und Rückschlagventil ✓ Integrierter Trockenlaufschutz ✓ Hoher Wirkungsgrad und besonders leiser Betrieb durch 5-stufige Fördertechnik ✓ Inkl. Winkelanschluss und Filterschlüssel
Gewicht ca.	11,5 kg	14,8 kg
Art.-Nr.	113 140	113 141
EAN-Nr.	400 371 804 8582	400 371 804 8599

HAUSWASSERWERKE



Inkl. Multifunktionsschlüssel bei den **COMFORT**- und **PREMIUM**-Modellen.



QR-CODE SCANNEN UND DIE DATENBLÄTTER HERUNTERLADEN

GANZ SCHÖN LEISE

Fest im Haus oder Keller installiert liefert das Hauswasserwerk HW 6000 FMS Premium jede Menge Wasser. Es ist mit einer maximalen Schallemission von 73 dB(A) extrem leise.

ALLES IM BLICK

Durch das FMS (Flow-Measurement-System) werden alle Betriebszustände wie Fördermenge oder Druck im Display angezeigt.

LEISTUNG IN JEDER LAGE

Die 5-stufige Fördertechnik des HW 6000 FMS wird von einer intelligenten elektronischen Steuerung überwacht, die zusammen mit dem integrierten Trockenlaufschutz eine lange Lebensdauer der Pumpe garantiert.

HW 3000 INOX Classic HW 3600

	EASY	EASY
Leistung	650 W	850 W
Max. Förderhöhe / Druck	35 m / 2,8 bar	38 m / 3,8 bar
Max. Fördermenge	3.100 l/h	3.600 l/h
Max. Ansaughöhe	8 m	8 m
Ein- / Abschaltdruck	1,5 bar / 2,8 bar	1,5 bar / 2,8 bar
Pumpen-Laufwerk	1-stufig	1-stufig
Pumpenausgang Ø	G 1" (33,3 mm)	G 1" (33,3 mm)
Druckkesselinhalt	17 l	17 l
Besonderheiten	<ul style="list-style-type: none"> ✓ Solide Standard-Hauswasserversorgung ✓ Komplettausstattung mit Manometer, Druckschalter und Anschlusskabel ✓ Langlebig durch wartungsfreien robusten Motor mit thermischem Überlastungsschutz 	<ul style="list-style-type: none"> ✓ Vollautomatische Hauswasserversorgung in innovativem Design ✓ Schmutzfreies Wasser dank integriertem patentierten XXL-Filter ✓ Dauerhaft dicht und langlebig, mit keramischer Axialwellendichtung
Gewicht ca.	10,8 kg	12,6 kg
Art.-Nr.	112 846	113 798
EAN-Nr.	400 371 804 2931	400 371 804 0829



SAUBERE SACHE

Der integrierte XXL-Filter schützt die Hauswasserwerke und das Rückschlagventil optimal vor Verschmutzungen und garantiert so einen zuverlässigen Betrieb.

Verfügbar bei allen **COMFORT**- und **PREMIUM**-Modellen.



SPARSAM UND VOLLAUTOMATISCH

Vollautomatischer Betrieb, elektronische Überwachung und geringer Energieverbrauch. Der ECO-Mode reduziert diesen um weitere 15 %.

Verfügbar bei allen **PREMIUM**-Modellen.



KESSELDRUCK-ÜBERWACHUNG

Die intelligente, elektronische Steuerung überwacht den Betrieb des Hauswasserwerks und prüft regelmäßig, ob ausreichender Luftvorrat im Druckkessel vorhanden ist. Dies sorgt für mehr Betriebssicherheit und Langlebigkeit.

Verfügbar bei allen **PREMIUM**-Modellen.



HW 4000 FCS Comfort HW 4500 FCS Comfort HW 5000 FMS Premium HW 6000 FMS Premium

	COMFORT	COMFORT	PREMIUM	PREMIUM
Leistung	1.000 W	1.300 W	1.300 W	1.400 W
Max. Förderhöhe / Druck	45 m / 3,8 bar	50 m / 3,8 bar	50 m / 3,8 bar	60 m / 4,0 bar
Max. Fördermenge	4.000 l/h	4.500 l/h	4.500 l/h	6.000 l/h
Max. Ansaughöhe	8 m	8 m	8 m	8 m
Ein- / Abschaltdruck	2,0 bar / 3,5 bar	2,0 bar / 3,8 bar	2,0 bar / 3,8 bar	2,0 bar / 4,0 bar
Pumpen-Laufwerk	1-stufig	1-stufig	1-stufig	5-stufig
Pumpenausgang Ø	G 1" (33,3 mm)	G 1" (33,3 mm)	G 1" (33,3 mm)	G 1" (33,3 mm)
Druckkesselinhalt	17 l	17 l	20 l (INOX)	20 l (INOX)
Besonderheiten	<ul style="list-style-type: none"> ✓ Effektiver Schutz der Pumpe gegen Trockenlauf durch FCS (Flow-Control-System) ✓ Leicht zu reinigender XXL-Filter und Rückschlagventil bereits integriert 	<ul style="list-style-type: none"> ✓ Effektiver Schutz gegen Trockenlauf durch FCS (Flow-Control-System) ✓ Hoher Wirkungsgrad der Pumpenhydraulik ✓ Messingverschraubungen an den Anschlussstücken und rostfreie Materialien an allen wasserführenden Bauteilen 	<ul style="list-style-type: none"> ✓ Vollständiger Schutz der Pumpe gegen Trockenlauf durch FMS ✓ Umschaltbar in ECO-Modus ✓ Geringere Schalldämmigkeit dank großvolumigem Vorratstank mit Drucküberwachung 	<ul style="list-style-type: none"> ✓ Vollständiger Schutz der Pumpe gegen Trockenlauf durch FMS ✓ Umschaltbar in ECO-Modus ✓ Mehr Leistung, effektives Arbeiten und besonders angenehm leiser Betrieb
Gewicht ca.	17,9 kg	18,0 kg	17,5 kg	20,8 kg
Art.-Nr.	112 849	112 850	112 851	112 852
EAN-Nr.	400 371 804 2962	400 371 804 2979	400 371 804 2986	400 371 804 2993

BENZIN-MOTORPUMPEN



VORTEILE UNSERER BENZIN-MOTORPUMPEN



WASSER MARSCH

Ob Sie Ihren Schrebergarten bewässern, Wassertanks, Teiche, Swimmingpools oder bei Hochwasser den Keller auspumpen möchten - diese Wasserpumpe ist auch an Orten ohne Steckdose einsatzbereit. Mit Förderleistungen von bis zu 30.000 Litern pro Stunde sind die AL-KO Benzinmotorpumpen der perfekte Helfer, wenn ohne Strom viel Wasser gepumpt werden soll.

Der leicht zu startende AL-KO 4-Takt-Motor mit oben liegenden Ventilen (OHV-Technologie) verfügt über einen hervorragenden Wirkungsgrad. Dies zeigt sich durch große Leistung bei gleichzeitig geringem Benzinverbrauch. Die Benzin-Wasserpumpe erfüllt höchste Anforderungen und bringt auch bei längerem Betrieb immer maximale Leistung.

ANWENDUNGSGEBIETE

- UNABHÄNGIG VOM STROMANSCHLUSS, BESONDERS BEI HOCHWASSER UND MOBILER BEWÄSSERUNG
- BEI GROSSEN GRUNDSTÜCKEN UND SCHREBERGÄRTEN MOBIL UND FLEXIBEL EINSETZBAR
- BESONDERS LEISTUNGSSTARK ZUM FÖRDERN GROSSER WASSERMENGEN IN KÜRZESTER ZEIT



PUMPSTARK UND PORTABEL

Ob für die Bewässerung von Schrebergärten oder das Auspumpen von abgelegenen Wasserreservoirs - die selbst ansaugenden Benzinmotorpumpen von AL-KO sind auch an Orten ohne Steckdose immer einsatzbereit.



LEISTUNGSSTARK UND EFFIZIENT

Die leicht zu startenden AL-KO 4-Takt-Motoren mit oben liegenden Ventilen (OHV) verfügen über einen hervorragenden Wirkungsgrad. Dies zeigt sich durch große Leistung bei gleichzeitig geringem Verbrauch.



ALLES IM GRIFF

Dank des Tragegriffs (BMP 14001) und des stabilen Stahlrohrrahmens (BMP 30000) können beide Modelle einfach transportiert werden.



QR-CODE SCANNEN UND DIE DATENBLÄTTER HERUNTERLADEN



BMP 14001



BMP 30000

COMFORT

PREMIUM

Leistung	80 ccm / 1,7 kW / 3.600 U/min	196 ccm / 4,1 kW / 3.600 U/min
Max. Förderhöhe / Druck	36 m / 3,6 bar	27 m / 2,7 bar
Max. Fördermenge	12.000 l/h	30.000 l/h
Max. Ansaughöhe	6 m	6 m
Tankinhalt (Benzin)	1,6 l	3,6 l
Max. Fördertemperatur	35 °C	35 °C
Pumpenausgang Ø	G 1"	G 2"
Im Lieferumfang enthalten	Anschlussstücke für Saug- und Druckschlauch	Ansaug-Filterkorb, Anschlussverbinder
Gewicht ca.	13,5 kg	26 kg
Art.-Nr.	113 793	113 563
EAN-Nr.	400 371 806 0805	400 371 805 7638

ZUBEHÖR



4-TAKT MOTORÖL

SAE 30, 0,6 l

Art.-Nr. 112 888
EAN-Nr. 400 371 804 3952



MOTOR-ÖL-SERVICE-SET

3-teiliges Set mit Absaugpumpe, Behälter und Trichter

Art.-Nr. 113 807
EAN-Nr. 400 371 806 1413

PUMPEN- ZUBEHÖR



GARTENPUMPEN- VORFILTER TYP 100

Schützt vor Sand und anderen Schwebstoffen. Mit zwei 1/1"- und einem 1/4"-Gewindenippel

Art.-Nr. 113 720
EAN-Nr. 400 371 806 0331



FILTEREINSATZ TYP 100

Für Gartenpumpenvorfilter Typ 100, aus Kunststoff, waschbar, 80 micron, für Sand und Feststoffe

Art.-Nr. 113 718
EAN-Nr. 400 371 806 0300



HAUSWASSERWERK- VORFILTER 250/1"

Mit zwei 1/1"-, einem 1/4"-Gewindenippel, einer Verlängerung 1/1" und waschbarem Siebeinsatz

Art.-Nr. 113 721
EAN-Nr. 400 371 806 0348



FILTEREINSATZ 250/1"

Für Hauswasserwerkvorfilter 250/1", aus Kunststoff, waschbar, 80 micron, für Sand und Feststoffe

Art.-Nr. 113 719
EAN-Nr. 400 371 806 0324



KUNSTSTOFF- FILTEREINSATZ

Für alle Pumpenmodelle mit integriertem XXL-Filter

Art.-Nr. 112 549
EAN-Nr. 400 371 803 7562



KUNSTSTOFF- FILTEREINSATZ

Für Jet -, HWA - und HW 3600

Art.-Nr. 113 811
EAN-Nr. 400 371 806 1017



HYDROCONTROL

Rüstet Ihre Gartenpumpe zu einem Hauswasserautomaten auf 2x G-1"-Außengewinde um

Art.-Nr. 112 478
EAN-Nr. 400 371 803 6299



QR-CODE SCANNEN UND DIE
DATENBLÄTTER HERUNTERLADEN



PVC-SCHLAUCH

6 m lang,
G 1" (Ø 33,3 mm)

Art.-Nr. 106 980
EAN-Nr. 400 371 801 4464



PVC-SCHLAUCH

6 m lang,
G 1 1/2" (Ø 47,8 mm)

Art.-Nr. 106 979
EAN-Nr. 400 371 801 4457



PVC-SCHLAUCH

6 m lang,
G 1 1/4" (Ø 41,9 mm)

Art.-Nr. 110 135
EAN-Nr. 400 371 801 5553



SAUGSCHLAUCH

4 m lang,
G 3/4" (Ø 26,4 mm)
inkl. Rückschlagventil

Art.-Nr. 110 005
EAN-Nr. 400 371 801 4532



ANSAUG-SET

7 m lang, G 1" (Ø 33,3 mm)
mit Messinganschlüssen,
inkl. Rückschlagventil

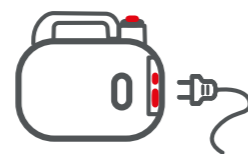
Art.-Nr. 110 795
EAN-Nr. 400 371 802 5293



STROMERZEUGER



VORTEILE UNSERER STROMERZEUGER



EGAL, WANN UND WO

Die aktivere Freizeitgestaltung und die Zunahme von Naturkatastrophen lässt die Unabhängigkeit von stationären Energiequellen immer wichtiger werden - auch im privaten Bereich. Die Lösung: Ein netzunabhängiger Stromerzeuger, der mittels Benzinmotor immer und überall den gewünschten Strom liefert. Ganz egal, ob Sie elektronische Geräte an einem abgelegenen Urlaubsort betreiben wollen oder Strom nach einem Unwetter benötigen, um den Keller auszupumpen oder um die Sturmschäden beseitigen zu können. Um herauszufinden, welcher Stromerzeuger zu Ihren Bedürfnissen passt, hilft ein Blick auf das Typenschild des Verbrauchers. Dabei gilt: Je höher die Leistung der angeschlossenen Verbraucher ist, desto größer muss auch die Leistung des Aggregats sein.

Ein weiteres Kriterium ist die benötigte Stromqualität. Hier gilt: Ist eine gleichbleibende Spannung für den Betrieb von sensiblen Geräten wie Computern gefragt, liegen Sie mit einem Inverter richtig, möchten Sie lediglich Lichtquellen und Maschinen betreiben, reicht ein Rahmengerät. Mit den AL-KO Strom-Generatoren können Sie Elektrogeräte unabhängig vom öffentlichen Stromnetz betreiben. Für besonders sensible Geräte wie z. B. Laptop oder Fernseher sind Inverter durch ihre spezielle Konstruktion und der Unabhängigkeit von Schwankungen der Motordrehzahl besonders geeignet, da diese eine sehr stabile Frequenz bereitstellen.

RAHMENGERÄTE

ANWENDUNGSGEBIETE

- | EINSATZ AN ORTEN OHNE STROMQUELLEN
- | GARTENHÄUSER Z.B. ZUR BELEUCHTUNG
- | UNWETTER UND HOCHWASSER

VORTEILE

- | HOHE LEISTUNG
- | IDEAL FÜR DEN BETRIEB VON GÄNGIGEN ELEKTROWERKZEUGEN UND BELEUCHTUNGEN

INVERTER

ANWENDUNGSGEBIETE

- | CAMPING UND CARAVANING
- | BOOTE UND MOTORSPORT
- | SCHREBERGARTEN UND FREIZEIT

VORTEILE

- | KOMPAKT, LEICHT UND LEISE
- | MOBIL UND KRAFTSTOFFSPAREND
- | IDEAL FÜR ELEKTRONISCHE VERBRAUCHER WIE COMPUTER, TV ODER KLIMAAANLAGE



QR-CODE SCANNEN UND DIE DATENBLÄTTER HERUNTERLADEN



2500-C

3500-C

6500 D-C

2000i

COMFORT

COMFORT

COMFORT

PREMIUM

Gerätetyp	Rahmengerät	Rahmengerät	Rahmengerät	Inverter
Motor	4 Takt / 196 ccm	4 Takt / 212 ccm	4 Takt / 389 ccm	4 Takt / 79 ccm
Leistung	2,0 kW / max. 2,2 kW	2,8 kW / max. 3,1 kW	5,0 kW / max. 5,5 kW	1,6 kW / max. 1,8 kW
Max. Laufzeit	14 Stunden	10,5 Stunden	8,5 Stunden	5 Stunden
Tankinhalt (Benzin)	15 l	15 l	25 l	4 l
Max. Schalleistung	95 dB(A)	96 dB(A)	97 dB(A)	64 dB(A)
Steckdosen / Anschlüsse	2x 230 V / 1x 12 V (8,3 A)	2x 230 V / 1x 12 V (8,3 A)	2x 230 V, 1x CEE / 1x 12 V (8,3 A)	1x 230 V / 1x 12 V (8,3 A)
Länge x Breite x Höhe	59 x 43 x 48 cm	59 x 43 x 48 cm	67 x 54 x 54 cm	49 x 28 x 45 cm
Gewicht ca.	45 kg	50 kg	88 kg	21 kg
Art.-Nr.	130 930	130 931	130 932	130 933
EAN-Nr.	576 972 052 0179	576 972 052 0186	576 972 052 0193	576 972 052 0209

STROMERZEUGER ZUBEHÖR



STROMERZEUGER RADSATZ

Mit Handgriffe für bequemen Transport. Für 2500-C, 3500-C, 6500 D-C

Art.-Nr. 113 346
EAN-Nr. 400 371 805 5610

SCHNEEFRÄSEN



PUNKTGENAUES AUSWERFEN

Der Auswurfschacht lässt sich manuell bis zu 190 Grad drehen. So landet der Schnee genau dort, wo Sie es möchten. Je nach Modell wird der Schnee bis zu 15 m weit geworfen.

Verfügbar bei allen **EASY**-, **COMFORT**- und **PREMIUM**-Modellen.



SAUBER GERÄUMT

Durch die den Boden berührenden Räumpaddel werden Gehwege und Hofeinfahrten besenrein, ohne Restschneedecke, geräumt. Gleichzeitig dienen die Räumpaddel als Vorwärtsantrieb.

Verfügbar bei allen **EASY**-, **COMFORT**- und **PREMIUM**-Modellen.

LEICHT GESTARTET

Die übersichtlichen Cockpits, die winterfesten Motoren und die in einigen Modellen beheizbaren Griffe sorgen für bequemes Arbeiten. Der 230 V Elektrostarter (modellabhängig) setzt die Schneefräse mühelos in Gang. Einige Modelle können wahlweise auch mit einem Seilzug gestartet werden.

Verfügbar bei ausgewählten **EASY**-, **COMFORT**- und **PREMIUM**-Modellen.



VORTEILE UNSERER SCHNEEFRÄSEN



MIT POWER DURCH DEN SCHNEE

Mit den praktischen Schneefräsen von AL-KO ist dem mühseligen Schippen mit der Schneeschaufel ein Ende gesetzt. Sie verfügen über einen leistungsstarken Motor, der Ihnen schnell und effizient die Arbeit abnimmt. Unsere Auswahl reicht vom kleinen Akku-Gerät bis zur großen Benzin-Schneefräse, die mit ihrem leistungsfähigen Motor selbst große Schneemengen mühelos beiseiteschafft.

Welche Maschine die richtige für Sie ist, hängt von der zu erwartenden Schneemenge und der Fläche ab, die geräumt werden muss. Abhängig von der Schneemenge haben wir für Sie Schneefräsen mit verschiedenen Räumweiten und 1- oder 2- stufiger Fördertechnik. Schneeräumen geht damit ab sofort einfach und schnell.



SICHERES VORANKOMMEN

Mit der großen, grobstolligen Gummibereifung bei den Benzin-Schneefräsen oder dem Raupenlaufwerk ist auch bei widrigsten Bedingungen für optimale Traktion und leichte Manövrierfähigkeit gesorgt. Mit bis zu 6 Vorwärts- und 2 Rückwärtsgängen lässt sich die Geschwindigkeit des Radantriebs zudem bequem regeln.

Verfügbar bei ausgewählten **COMFORT**- und **PREMIUM**-Modellen.



QR-CODE SCANNEN UND
DIE DATENBLÄTTER
HERUNTERLADEN



ST 4048

SnowLine
46 E

SnowLine
560 II

COMFORT

EASY

COMFORT

Für Arbeitsflächen bis	ca. 300 m ² *	ca. 150 m ²	400 m ²
Akku-Familie / Antriebsart / Motor	AL-KO 36 V III ENERGY FLEX	Elektro	4-Takt
Leistung	Li-Ion 36 V (40 V max.) 4,0 Ah / 5,0 Ah / 8,0 Ah**	2.000 W / 230 V	4,0 kW / 182 ccm
Anlassersystem	E-Start	E-Start	Seilzug
Räumbreite	48 cm	46 cm	56 cm
Einzugshöhe	20 cm	20 cm	30 cm
Wurfweite max.	6 m	6 m	10 - 12 m
Wurfverstellung	180 °, manuell	190 °, manuell	190 °, manuell
Fördertechnik	Paddel, 1-stufig	Paddel, 1-stufig	Schnecke / Wurfrad, 2-stufig
Gänge	-	-	5 Vor- / 2 Rückwärts
Antrieb	-	-	Luftbereifung
Tankinhalt (Benzin)	-	-	3 l
Beheizte Griffe	-	-	-
Scheinweifer	✓	-	-
Gewicht ca.	13,5 kg (ohne Akku) 14,9 kg (mit Akku)	14,5 kg	65 kg
Art.-Nr. (ohne Akku und Ladegerät)	113 591	112 932	112 933
EAN-Nr. (ohne Akku und Ladegerät)	400 371 805 7959	400 371 804 5147	400 371 804 5154

SET INKL. AKKU UND LADEGERÄT

Im Lieferumfang enthalten	1x Akku B 200 Li (5,0 Ah) 1x Ladegerät C 130 Li (3,0 A)
Art.-Nr.	113 830
EAN-Nr.	400 371 806 1260



Alle **AL-KO 36 V ENERGY FLEX** Gartengeräte können mit den auf den **Seiten 24 / 25** aufgeführten Akkus und Ladegeräten verwendet werden. Weitere Gartengeräte und Infos zu dieser Akku-Familie finden Sie auf den **Seiten 24 - 31**.



SCHNEEFRÄSEN ZUBEHÖR



SnowLine
620 E II

SnowLine
620 E III

SnowLine
700 E

SnowLine
760 TE


COMFORT

PREMIUM

PREMIUM

PREMIUM

500 m ²	500 m ²	800 m ²	1.000 m ²
4-Takt	4-Takt	4-Takt	4-Takt
4,4 kW / 212 ccm	6,2 kW / 302 ccm	7,8 kW / 375 ccm	9,0 kW / 420 ccm
Seilzug / elektrisch 230 V	Seilzug / elektrisch 230 V	Seilzug / elektrisch 230 V	Seilzug / elektrisch 230 V
62 cm	62 cm	70 cm	76 cm
51 cm	51 cm	54,5 cm	54,5 cm
10 - 15 m	10 - 15 m	15 m	15 m
190 °, manuell	190 °, manuell	190 °, manuell	190 °, manuell
Schnecke / Wurfrad, 2-stufig	Schnecke / Wurfrad, 2-stufig	Schnecke / Wurfrad, 2-stufig	Schnecke / Wurfrad, 2-stufig
5 Vor- / 2 Rückwärts	6 Vor- / 2 Rückwärts	6 Vor- / 2 Rückwärts	6 Vor- / 2 Rückwärts
Luftbereifung	Luftbereifung	Luftbereifung	Raupenlaufwerk
3 l	4 l	6,5 l	6,5 l
✓	✓	✓	✓
✓	✓	✓	✓
83 kg	96 kg	118 kg	126 kg
112 935	113 067	112 931	112 930
400 371 804 5178	400 371 804 7370	400 371 804 5130	400 371 804 5123



SCHNEEKETTEN

2er-Set für SnowLine 560 - 620
Art.-Nr. 112 902
EAN-Nr. 400 371 804 4096

2er-Set für SnowLine 700 E
Art.-Nr. 112 985
EAN-Nr. 400 371 804 5970



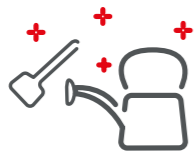
**4-TAKT
SCHNEEFRÄSENÖL**
5W 30, 0,6 l

Art.-Nr. 112 899
EAN-Nr. 400 371 804 4065

KLEINE GARTENFANS



AL-KO FOR KIDS



HIER KÖNNEN DIE KLEINEN IM GARTEN ARBEITEN WIE DIE GROSSEN

Unser Gartenspielzeug nicht nur für den Garten. Egal, ob mit büffelstarkem Tretraktor mit aufklappbarer Haube, mit dem die Kinder so richtig Gas geben können oder mit dem Mini-Garten-Set.

Wir haben kindgerechte Qualität zum Austoben. Unser Kinder-Rasenmäher imitiert perfekt das Mähgeräusch in der Fangbox und vermittelt so ein authentisches Gefühl.



QR-CODE SCANNEN UND DIE DATENBLÄTTER FÜR DIE KLEINEN GARTENFANS HERUNTERLADEN



AB 2 JAHREN

MINI GARTEN-SET

Kinder-Garten-Set bestehend aus vielen Einzelteilen, Gewicht ca. 0,8 kg

Art.-Nr. 112 875
EAN-Nr. 400 371 804 3792



MINIMOWER

Kinder-Rasenmäher mit Fangbox und Mähgeräusch, Gewicht ca. 1,0 kg

Art.-Nr. 112 733
EAN-Nr. 400 371 804 1309

AB 2,5 JAHREN



ANHÄNGER

Anhänger passend für den Kid Trac, Gewicht ca. 1,5 kg

Art.-Nr. 112 876
EAN-Nr. 400 371 804 3815



KID TRAC

Tretraktor mit aufklappbarer Haube, Gewicht ca. 6,5 kg

Art.-Nr. 112 877
EAN-Nr. 400 371 804 3822

TECHNISCHE DATEN GARTENTECHNIK

Seite	Bezeichnung	Art.-Nr.	Kategorie	Schalldruck- pegel gemessen LpA [dB(A)]	Schalleis- tungspegel gemessen LwA [dB(A)]	Schalleis- tungspegel garantiert LwA [dB(A)]	Unsicher- heitsfaktor KpA [dB(A)]	Vibrations- wert ahw (m/s ²)	K-Wert (m/s ²)
-------	-------------	----------	-----------	--	---	---	---	--	-------------------------------

MÄHROBOTER

36	Robolinho® 300 E	119 991	EASY	-	58,0	60,0	-	-	-
36	Robolinho® 500 E	119 950	EASY	-	58,0	60,0	-	-	-
37	Robolinho® 500 W	119 925	COMFORT	-	58,0	60,0	-	-	-
37	Robolinho® 1150 W	119 965	PREMIUM	-	58,0	60,0	-	-	-

RASENMÄHER

AKKU-RASENMÄHER

41	34.8 Li	113 540	EASY	67,0	87,0	90,0	3,0	3,4	1,5
44	3.22 Li easy	113 857	EASY	70,0	82,0	83,0	0,7	2,5	1,5
44	3.82 Li easy	113 842	EASY	74,0	86,0	87,0	1,4	2,5	1,5
45	38.2 Li comfort	113 843	COMFORT	76,0	86,0	87,0	0,7	2,5	1,5
45	382 Li premium	113 844	PREMIUM	76,0	86,0	87,0	0,7	2,5	1,5
47	42.9 Li	113 694	EASY	71,4	91,4	92,0	0,8	< 2,5	1,5
47	42.9 Li SP	113 695	EASY	80,4	90,4	91,0	0,6	< 2,5	1,5
47	46.9 Li SP	113 714	EASY	80,4	90,4	91,0	0,6	< 2,5	1,5
52	42.2 Li	119 977	COMFORT	68,9	88,9	90,0	2,0	6,0	2,0
52	46.2 Li SP	119 978	COMFORT	69,1	89,1	90,0	2,0	6,0	2,0
53	46.2 Li SP-W	119 979	COMFORT	69,1	69,1	90,0	2,0	6,0	2,0
53	512 Li VS-W	119 980	PREMIUM	74,2	94,2	96,0	2,0	6,0	2,0

ELEKTRO-RASENMÄHER

56	Classic 3.22 SE	112 805	EASY	74,0	94,0	96,0	2,0	6,0	1,0
56	Classic 3.82 SE	112 856	EASY	74,0	94,0	96,0	2,0	6,0	1,0
56	3.22 E easy	113 849	EASY	74,1	94,1	95,0	3,0	0,8	1,5
57	3.82 E easy	113 850	EASY	72,7	92,7	94,0	3,0	0,9	1,5
57	32.2 E comfort	113 851	COMFORT	74,0	94,0	96,0	3,0	0,2	1,5
57	38.2 E comfort	113 852	COMFORT	73,4	93,4	95,0	3,0	0,9	1,5
57	46.4 E comfort	113 103	COMFORT	74,0	94,0	95,0	2,0	6,0	2,0

BENZIN-RASENMÄHER

61	Easy 4.20 P-S	113 794	EASY	74,5	94,5	96,0	3,0	8,16	1,5
61	Easy 4.60 SP-S	113 795	EASY	73,9	93,9	96,0	3,0	8,16	1,5
61	Easy 5.10 SP-S	113 796	EASY	74,6	94,6	98,0	3,0	7,51	1,5
64	Comfort 42.1 P-A	119 998	COMFORT	74,2	94,2	95,0	2,0	6,0	2,0
64	Comfort 42.1 SP-A	119 993	COMFORT	75,0	95,0	96,0	2,0	6,0	2,0
64	Comfort 46.0 SP-A	119 936	COMFORT	74,4	94,4	95,0	2,0	6,0	2,0
65	Comfort 46.0 SP-A Plus	119 938	COMFORT	74,3	94,3	95,0	2,0	6,0	2,0
65	Comfort 46.0 SP-B	119 937	COMFORT	75,1	95,1	96,0	2,0	6,0	2,0
65	Comfort 46.0 SPI-A	119 940	COMFORT	73,4	93,4	95,0	2,0	6,0	2,0
65	Comfort 46.0 SPI-B	119 939	COMFORT	73,5	93,5	95,0	2,0	6,0	2,0
66	Comfort 51.0 P-A	119 941	COMFORT	76,8	96,8	98,0	2,0	6,0	2,0
66	Comfort 51.0 SP-A	119 944	COMFORT	76,8	96,8	98,0	2,0	6,0	2,0
67	Comfort 51.0 SP-B	119 942	COMFORT	75,8	95,8	96,0	2,0	6,0	2,0
67	Comfort 51.0 SP-B Plus	119 943	COMFORT	75,8	95,8	96,0	2,0	6,0	2,0
70	Premium 470 SP-A	119 946	PREMIUM	73,4	93,4	95,0	2,0	6,0	2,0
70	Premium 473 SP-B	123 028	PREMIUM	a.A.*	a.A.*	a.A.*	a.A.*	a.A.*	a.A.*
71	Premium 473 VS-B	123 029	PREMIUM	a.A.*	a.A.*	a.A.*	a.A.*	a.A.*	a.A.*
71	Premium 470 SP-H	119 968	PREMIUM	74,6	94,6	96,0	2,0	6,0	2,0

Seite	Bezeichnung	Art.-Nr.	Kategorie	Schalldruck- pegel gemessen LpA [dB(A)]	Schalleis- tungspegel gemessen LwA [dB(A)]	Schalleis- tungspegel garantiert LwA [dB(A)]	Unsicher- heitsfaktor KpA [dB(A)]	Vibrations- wert ahw (m/s ²)	K-Wert (m/s ²)
-------	-------------	----------	-----------	--	---	---	---	--	-------------------------------

RASENMÄHER

BENZIN-RASENMÄHER

72	Premium 521 SP-A	119 997	PREMIUM	76,0	96,0	98,0	2,0	6,0	2,0
72	Premium 523 SP-B	123 030	PREMIUM	a.A.*	a.A.*	a.A.*	a.A.*	a.A.*	a.A.*
72	Premium 520 VS-B	119 949	PREMIUM	77,0	97,0	98,0	2,0	6,0	2,0
73	Premium 520 SP-H	119 969	PREMIUM	76,8	96,8	98,0	2,0	6,0	2,0
73	Premium 521 VS-H	119 994	PREMIUM	76,8	96,8	98,0	2,0	6,0	2,0
73	Premium 520 VSI-B	119 948	PREMIUM	77,0	97,0	98,0	2,0	6,0	2,0

MULCHMÄHER

77	468 P-A BIO Silver	119 836	COMFORT	74,8	94,8	96,0	2,0	6,0	2,0
77	468 SP-A BIO Silver	119 835	COMFORT	74,7	94,7	95,0	2,0	6,0	2,0

TRAKTOREN

80	Easy 15-93.2 HDS-A	123 013	EASY	77,1	97,1	100,0	2,0	4,0	2,0
80	Easy 15.93.2 HD-A	123 014	EASY	78,7	98,7	100,0	2,0	4,0	2,0
81	Comfort 18-111.2 HDS	123 015	COMFORT	79,0	99,0	100,0	2,0	4,0	2,0
81	Comfort 18-103.2 HD	123 016	COMFORT	79,6	99,6	100,0	2,0	4,0	2,0

VERTIKUTIERER

AKKU-VERTIKUTIERER

86	SF 4036	113 574	COMFORT	82,0	90,0	96,0	6,0	5,0	1,5
----	---------	---------	----------------	------	------	------	-----	-----	-----

ELEKTRO-VERTIKUTIERER

86	32.5 VE Basic Care Classic	113 242	EASY	78,0	98,0	99,0	1,0	8,0	1,5
86	38 E Combi Care Comfort	112 800	COMFORT	86,0	93,0	99,0	6,0	8,0	1,5
87	36.8 Combi Care Comfort	113 573	COMFORT	84,0	92,0	97,0	5,0	6,0	1,5
87	36 E Combi Care Comfort	113 465	COMFORT	81,0	90,0	94,0	4,0	3,0	1,5

BENZIN-VERTIKUTIERER

87	38 P Combi Care Comfort	112 799	COMFORT	88,0	97,0	99,0	2,0	10,0	1,5
----	-------------------------	---------	----------------	------	------	------	-----	------	-----

BALKENMÄHER

89	BM 875 III	113 617	COMFORT	87,4	97,0	99,0	2,0	16,07	6,43
----	------------	---------	----------------	------	------	------	-----	-------	------

TRIMMER UND SENSEN

AKKU-TRIMMER

92	GT 2000	113 701	EASY	73,8	94,0	96,0	2,0	2,5	2,5
92	GT 2025	113 535	EASY	73,8	94,0	96,0	2,0	2,5	2,5
93	GT 1825	113 924	COMFORT	a.A.*	a.A.*	a.A.*	a.A.*	a.A.*	a.A.*
93	GT 4030	113 608	COMFORT	70,6	90,6	96,0	3,0	2,5	1,5

ELEKTRO-TRIMMER UND -SENSEN

94	GTE 350 Classic	112 928	EASY	85,8	94,0	96,0	2,0	3,15	2,5
94	GTE 450 Comfort	112 929	COMFORT	85,4	94,0	96,0	2,0	3,15	2,5
94	GTE 550	112 926	COMFORT	83,6	94,0	96,0	2,0	3,15	2,5
94	BC 1000 E	112 923	PREMIUM	80,1	94,0	96,0	2,5	4,3	1,5
95	BC 1200 E	112 924	PREMIUM	80,5	94,0	96,0	2,5	4,44	1,5

BENZIN-SENSEN

96	BC 223 L-S	113 691	EASY	102,0	110,0	112,0	2,0	7,5	2,25
96	BC 223 B	113 692	EASY	102,0	110,0	112,0	2,0	7,5	2,25
96	BC 330 L	113 757	EASY	98,5	111,0	113,0	2,0	8,3	1,5
97	BC 330 B	113 758	EASY	98,5	111,0	113,0	2,0	7,9	1,5
97	BC 400 L	113 759	COMFORT	98,5	112,0	114,0	2,0	7,41	1,5
97	BC 400 B	113 784	COMFORT	98,5	112,0	114,0	2,0	5,0	1,5
97	BC 500 B	113 785	PREMIUM	100,4	113,0	115,0	2,0	8,85	1,5

Seite	Bezeichnung	Art.-Nr.	Kategorie	Schalldruck- pegel gemessen LpA [dB(A)]	Schalleis- tungspegel gemessen LwA [dB(A)]	Schalleis- tungspegel garantiert LwA [dB(A)]	Unsicher- heitsfaktor KpA [dB(A)]	Vibrations- wert ahw (m/s ²)	K-Wert (m/s ²)
-------	-------------	----------	-----------	--	---	---	---	--	-------------------------------

MULTITOOL

AKKU-MULTITOOL MT 40									
101	GTA 4030	113 614	COMFORT	81,0	93,0	96,0	3,0	≤2,5	1,5
101	BCA 4030	113 615	COMFORT	80,0	93,0	96,0	3,0	≤4,4	1,5
101	CSA 4020	113 612	COMFORT	73,0	92,3	93,0	0,5	≤2,5	1,5
101	HTA 4045	113 613	COMFORT	81,0	92,3	94,0	1,5	≤2,5	1,5

BENZIN-MULTITOOL BC 260 MT									
102	BC 260 MT	113 787	COMFORT	a.A.**	a.A.**	a.A.**	a.A.**	a.A.**	a.A.**

LAUBBLÄSER UND -SAUGER

106	LB 2060	113 537	EASY	74,0	85,0	88,0	3,0	2,0	0,5
106	LB 1860	113 922	COMFORT	77,0	87,2	89,0	1,5	0,9	1,5
106	LB 4060	113 610	COMFORT	79,5	95,5	96,0	3,0	2,0	1,5
107	LBV 4090	113 662	PREMIUM	86,9	99,5	102,0	3,0	<1,91	1,5

HECKENSCHEREN

AKKU-HECKENSCHEREN									
110	HT 2000	113 700	EASY	90,0	84,5	87,0	2,5	1,5	1,5
110	HT 2050	113 536	EASY	90,0	84,5	87,0	2,5	1,5	1,5
111	HT 1845	113 939	COMFORT	78,0	88,4	91,0	2,0	1,8	1,5
111	HT 4055	113 609	COMFORT	64,2	84,2	87,0	3,0	2,5	1,5

ELEKTRO-HECKENSCHEREN									
112	HT 440 Basic Cut	112 679	EASY	86,0	99,0	100,0	-	2,2	-
112	HT 550 Safety Cut	112 680	COMFORT	86,0	97,0	98,0	-	2,9	-

MULTICUTTER

113	GS 7,2 Li	113 371	COMFORT	75,0	78,0	79,0	1,0	≤2,5	1,5
-----	-----------	---------	---------	------	------	------	-----	------	-----

HOCHENTASTER UND HOCHHECKENSCHEREN

115	HTA 2050	113 539	EASY	80,0	91,0	93,0	2,0	2,5	1,5
115	CSA 1820	113 926	COMFORT	a.A.**	a.A.**	a.A.**	a.A.**	a.A.**	a.A.**
115	HTA 1845	113 925	COMFORT	a.A.**	a.A.**	a.A.**	a.A.**	a.A.**	a.A.**

HANDLICHE AKKU-HELPER

118	HS 2015	113 625	EASY	4,0	95,0	98,0	3,0	11,76	1,5
119	MB 2010	113 696	EASY	62,5	82,5	-	3,0	1,85	1,5
119	PS 2035	113 697	EASY	45,4	56,4	-	3,0	0,182	1,5
119	PW 2040	113 859	EASY	75,1	86,1	91,1	3,0	0,84	1,5
120	CSM 1815	114 016	COMFORT	x	x	x	x	x	x
120	PS 1815	113 923	COMFORT	78,5	89,5	95,0	5,0	13,0	1,5
120	AR 1835	113 921	COMFORT	60,0	71,9	73,0	1,0	0,5	1,5
121	TL 1820	113 928	COMFORT	62,0	74,0	a.A.**	2,5	0,3	1,5
121	PW 1850	113 929	COMFORT	a.A.**	a.A.**	a.A.**	a.A.**	a.A.**	a.A.**

MOTORHACKEN

BENZIN-MOTORHACKE									
124	MH 360	113 969	EASY	82,0	91,1	92,0	2,0	L.G.:* 4,94 R.G.:* 3,25	1,5
124	MH 540	113 970	COMFORT	74,3	96,0	97,0	1,5	L.G.:* 0,554 R.G.:* 0,428	1,5
125	MH 770	113 971	COMFORT	74,3	96,0	97,0	1,5	L.G.:* 0,372 R.G.:* 0,584	1,5
125	MH 1150	113 972	PREMIUM	76,3	98,0	99,0	1,5	L.G.:* 0,442 R.G.:* 0,468	1,5

Seite	Bezeichnung	Art.-Nr.	Kategorie	Schalldruck- pegel gemessen LpA [dB(A)]	Schalleis- tungspegel gemessen LwA [dB(A)]	Schalleis- tungspegel garantiert LwA [dB(A)]	Unsicher- heitsfaktor KpA [dB(A)]	Vibrations- wert ahw (m/s ²)	K-Wert (m/s ²)
-------	-------------	----------	-----------	--	---	---	---	--	-------------------------------

HÄCKSLER

130	MH 2500 SLICE	113 871	EASY	97,0	105,2	106,2	a.A.**	-	-
130	MH 2810	113 872	COMFORT	93,9	102,0	104,0	2,0	-	-
130	LH 2810	113 873	COMFORT	77,8	87,0	90,0	2,0	-	-
131	TCS 2500	119 954	PREMIUM	102,0	113,0	115,0	2,0	-	-

KETTENSÄGEN

AKKU-KETTENSÄGEN									
134	CS 1825	113 919	COMFORT	81,0	91,6	94,0	2,3	4,2	1,5
134	CS 4030	113 616	COMFORT	87,0	98,5	101,0	2,5	2,1 / 2,4	2,0

ELEKTRO-KETTENSÄGEN									
135	EKS 2000-35	112 807	EASY	96,0	108,0	110,0	3,0	5,05	3,0
135	EKS 2400-40	112 808	COMFORT	95,0	108,0	110,0	3,0	5,95	3,0
135	EKI 2200-40	112 809	PREMIUM	94,0	106,0	108,0	3,0	5,06	3,0

BENZIN-KETTENSÄGEN									
136	BKS 3835	113 185	EASY	97,6	108,4	112,0	3,0	6,2 / 11,3	1,5
136	BKS 4040	113 186	COMFORT	99,5	110,1	113,0	3,0	8,5 / 9,0	1,5
136	BKS 4540	113 187	PREMIUM	99,5	112,4	115,0	3,0	8,9 / 10,7	1,5
137	BKS 2625 T	113 355	COMFORT	87,3	106,5	110,0	3,0	5,8 / 12,1	1,5
137	BKS 2625 TSB	113 474	PREMIUM	87,3	106,5	110,0	3,0	5,8 / 12,1	1,5

HOLZSPALTER

140	LSH 370/4	113 791	EASY	89,8	91,0	96,0	3,0	-	3,0
140	LSH 520/5	113 792	EASY	89,8	92,7	95,7	3,0	-	3,0
141	LSV 550/6	113 788	EASY	89,8	94,4	97,4	3,0	-	3,0
141	LSV 560/8	113 789	EASY	77,8	90,6	93,6	3,0	-	3,0

STROMERZEUGER

165	2500-C	130 930	COMFORT	-	93,0	95,0	-	-	-
165	3500-C	130 931	COMFORT	-	94,0	96,0	-	-	-
165	6500 D-C	130 932	COMFORT	-	95,0	97,0	-	-	-
165	2000i	130 933	PREMIUM	-	84,0	86,0	-	-	-

SCHNEEFRÄSEN

AKKU-SCHNEEFRÄSE									
168	ST 4048	113 591	COMFORT	77,0	87,0	90,0	3,0	5,0	1,5

ELEKTRO-SCHNEEFRÄSE									
168	SnowLine 46 E	112 932	EASY	86,0	95,0	97,0	2,0	2,5	1,5

BENZIN-SCHNEEFRÄSEN									
168	SnowLine 560 II	112 933	COMFORT	91,0	100,0	102,0	2,0	6,0	2,0
169	SnowLine 620 E II	112 935	COMFORT	92,0	101,0	103,0	2,0	4,5	1,5
169	SnowLine 620 E III	113 067	PREMIUM	90,6	100,0	102,0	2,5	4,5	1,5
169	SnowLine 700 E	112 931	PREMIUM	94,0	103,0	105,0	2,0	6,0	2,0
169	SnowLine 760 TE	112 930	PREMIUM	94,0	104,0	106,0	2,0	6,0	2,0

TECHNISCHE DATEN WASSERTECHNIK

Seite	Bezeichnung	Art.-Nr.	Kategorie	Länge [cm]	Breite [cm]	Höhe [cm]	1 Höhe Ansaugöffnung [cm]	2 Auslasshöhe [cm]	3 Auslasshöhe mit Winkelstück [cm]	Schallleistungspegel gemessen LwA [dB(A)]	Schallleistungspegel garantiert LwA [dB(A)]	Unsicherheitsfaktor KpA [dB(A)]
-------	-------------	----------	-----------	------------	-------------	-----------	------------------------------	-----------------------	---------------------------------------	---	---	---------------------------------

TAUCHPUMPEN

KLARWASSER-TAUCHPUMPEN

144	SUB 8500 Easy	113 961	EASY	19,52	15,57	26,06	-	9,4	17,1	-	-	-
144	SUB 6500 Classic	112 820	EASY	21,3*	15,00	27,40	-	4,50	12,00	-	-	-
145	SUB 10000 DS Comfort	112 823	COMFORT	18,70	19,00	29,30	-	27,50	37,50	-	-	-
145	SUB 12000 DS Comfort	112 824	COMFORT	18,70	19,00	29,30	-	27,50	37,50	-	-	-
145	SUB 13000 DS Premium	112 829	PREMIUM	22,70	19,00	31,00	-	29,00	39,00	-	-	-

SCHMUTZWASSER-TAUCHPUMPEN

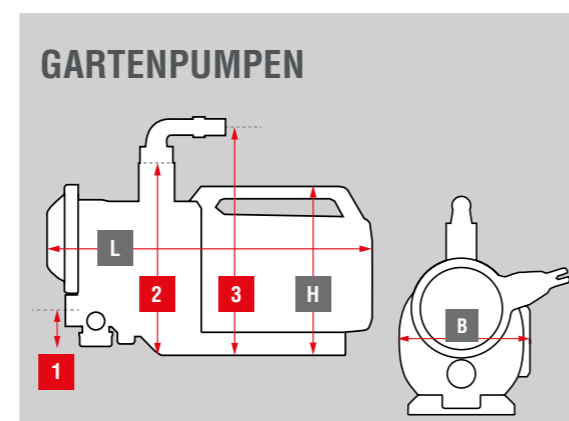
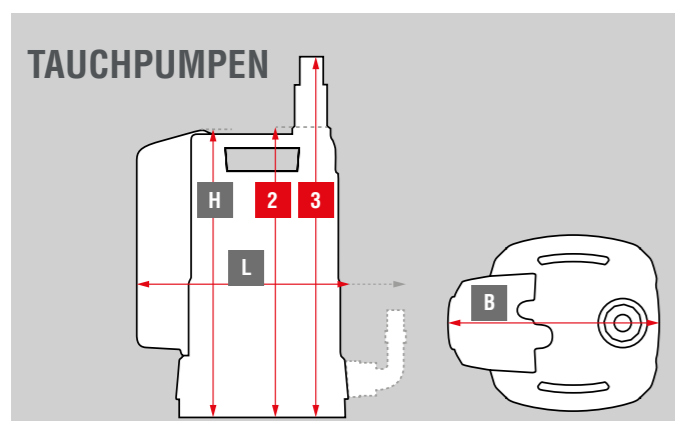
146	DRAIN 9500 Easy	113 962	EASY	19,52	15,57	26,06	-	11,6	19,3	-	-	-
146	DRAIN 7000 Classic	112 821	EASY	21,3*	15,20	30,8*	-	6,00	11,00	-	-	-
147	DRAIN 7500 Classic	112 822	EASY	21,3*	15,20	30,8*	-	6,00	11,00	-	-	-
147	DRAIN 10000 Comfort	112 825	COMFORT	24,2*	19,00	35,30	-	5,50	11,00	-	-	-
147	DRAIN 12000 Comfort	112 826	COMFORT	23,9*	19,00	35,30	-	5,50	11,00	-	-	-
149	DRAIN 10000 INOX	112 827	COMFORT	18,50	20,50	32,60	-	7,50	13,90	-	-	-
149	DRAIN 15000 INOX	112 828	COMFORT	18,50	20,50	36,60	-	7,50	13,00	-	-	-
149	DRAIN 20000 HD	112 836	PREMIUM	23,20	23,20	37,40	-	8,00	16,00	-	-	-

KOMBI-UNIVERSAL-TAUCHPUMPEN

151	TWIN 11000 Premium	112 830	PREMIUM	25,3*	19,30	31,70	-	6,50	12,50	-	-	-
151	TWIN 14000 Premium	112 831	PREMIUM	29,2*	19,10	34,40	-	6,50	12,50	-	-	-

TAUCHDRUCK- UND TIEFBRUNNENPUMPEN

153	DIVE 6500/34	113 884	PREMIUM	22,0	22,0	43,0	-	50,0	-	-	-	-
153	DIVE 5600/44 AUTOMATIC	113 883	PREMIUM	22,0	22,0	46,0	-	53,0	-	-	-	-
153	TBP 6000/7	113 470	PREMIUM	9,85	9,85	72,00	-	72,00	72,00	-	-	-



Seite	Bezeichnung	Art.-Nr.	Kategorie	Länge [cm]	Breite [cm]	Höhe [cm]	1 Höhe Ansaugöffnung [cm]	2 Auslasshöhe [cm]	3 Auslasshöhe mit Winkelstück [cm]	Schallleistungspegel gemessen LwA [dB(A)]	Schallleistungspegel garantiert LwA [dB(A)]	Unsicherheitsfaktor KpA [dB(A)]
-------	-------------	----------	-----------	------------	-------------	-----------	------------------------------	-----------------------	---------------------------------------	---	---	---------------------------------

GARTENPUMPEN

154	JET 3000 INOX Classic	112 838	EASY	35,50	19,50	21,50	13,70	19,50	27,50	74,0	76,0	-
154	JET 3600	113 797	EASY	35,50	19,50	21,50	13,00	18,50	26,50	74,0	76,0	-
155	JET 4000 Comfort	112 841	COMFORT	47,60	20,80	35,0*	6,30	27,00	-	74,0	78,0	-
155	JET 5000 Comfort	112 842	COMFORT	47,60	20,80	35,0*	6,30	27,00	35,00	76,0	78,0	-
155	JET 6000/5 Premium	112 844	PREMIUM	51,40	20,80	35,0*	6,30	27,00	35,00	71,0	73,0	-

HAUSWASSERAUTOMATEN

156	HWA 3600	113 799	EASY	35,50	19,50	21,50	13,00	18,50	26,50	74,0	76,0	-
156	HWA 4000 Comfort	113 139	COMFORT	47,60	20,80	35,00	6,30	27,00	35,00	74,0	76,0	-
157	HWA 4500 Comfort	113 140	COMFORT	47,60	20,80	35,00	6,30	27,00	35,00	76,0	78,0	-
157	HWA 6000/5 Premium	113 141	PREMIUM	51,50	17,00	25,10	6,30	27,00	35,00	71,0	73,0	-

HAUSWASSERWERKE

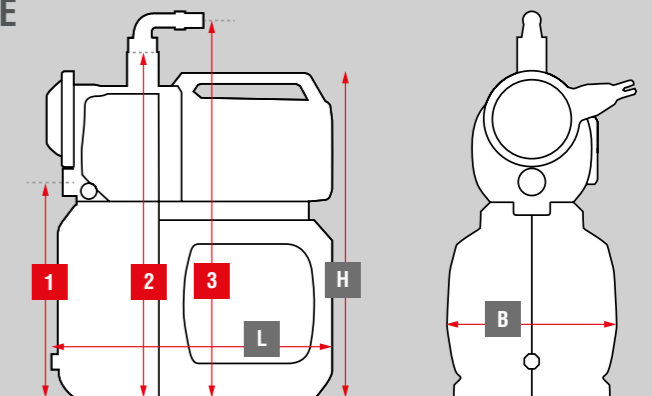
158	HW 3000 INOX Classic	112 846	EASY	43,50	27,00	50,50	42,50	48,50	56,50	74,0	76,0	-
158	HW 3600	113 798	EASY	45,33	27,30	53,89	34,19	52,39	-	74,0	76,0	-
159	HW 4000 FCS Comfort	112 849	COMFORT	47,80	28,40	64,70*	35,50	56,50	64,50	74,0	78,0	-
159	HW 4500 FCS Comfort	112 850	COMFORT	47,80	28,40	64,70*	36,50	57,50	65,50	76,0	78,0	-
159	HW 5000 FMS Premium	112 851	PREMIUM	47,80	28,40	64,70*	36,50	57,50	65,50	76,0	78,0	-
159	HW 6000 FMS Premium	112 852	PREMIUM	51,60	28,40	64,70*	36,50	57,50	65,50	71,0	73,0	-

BENZINMOTORPUMPEN

161	BMP 14001*** Comfort	113 793	COMFORT	42,70	33,20	36,3	16,00	27,00	-	96,0	98,0	-
161	BMP 30000** Premium	113 563	PREMIUM	54,50	42,00	38,00	11,00	29,00	-	102,0	104,0	-

* Inklusive Winkelnippel
 ** Schalldruckpegel gemessen LpA [dB(A)]: 87
 *** Schalldruckpegel gemessen LpA [dB(A)]: 91

HAUSWASSERAUTOMATEN / -WERKE



ERSATZTEILE



ERSATZTEILE

UNSERE ERFAHRUNG IST IHRE SICHERHEIT UND IHR KOMFORT

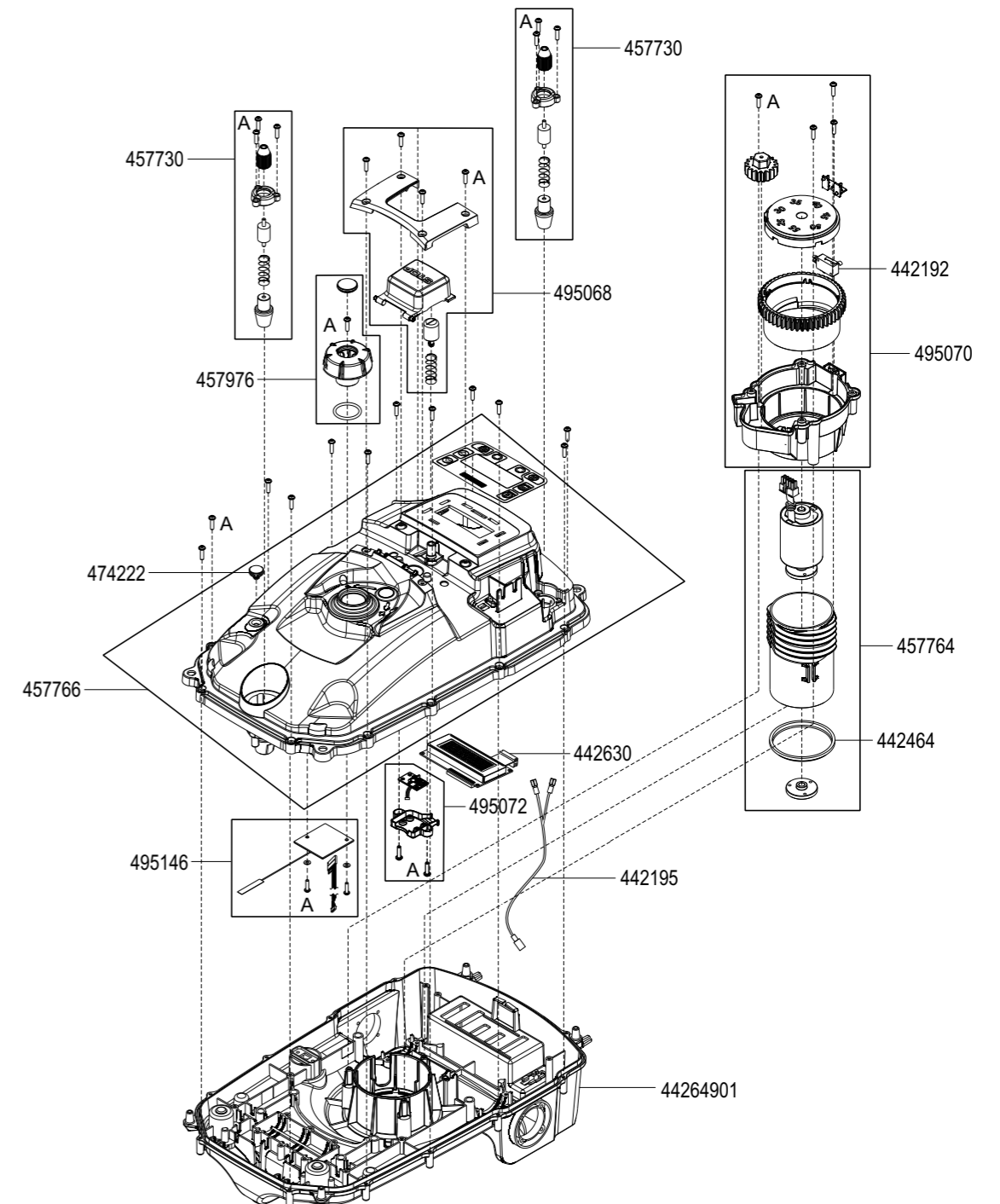
AL-KO Gardentech steht für höchste Qualität. So überzeugen die Produkte auch bei häufigem Gebrauch durch eine enorme Langlebigkeit. Dennoch können Verschleiß oder Reparaturen einen Austausch von Geräteteilen erfordern. In diesem Fall sollten Sie unbedingt auf AL-KO Original-Ersatz- und Zubehörteile setzen. Denn höchste Qualität und absolute Sicherheit können nur von Komponenten gewährleistet werden, die den technischen und qualitativen Merkmalen eines jeden AL-KO Produktes bis ins kleinste Detail entsprechen.

Dafür sind die meisten aller benötigten Original-Ersatz- und Zubehörteile in Deutschland jederzeit abrufbar. Ein Service, der Ausfallzeiten Ihrer Geräte minimiert. Zudem ist nur bei einer Verwendung von AL-KO Original-Ersatz- und Zubehörteilen sichergestellt, dass alle aufeinander abgestimmten Gerätekomponten optimal funktionieren und die hohe Qualität und Zuverlässigkeit des AL-KO Produktes stets gewahrt bleibt. Darüber hinaus greift die Garantie bzw. bleibt diese im Reparaturfall

ausschließlich dann erhalten, wenn AL-KO Original-Ersatz- und Zubehörteile genutzt werden. Unsere AL-KO Original-Ersatzteile verfügen über weitere besondere Vorteile. Jede Verbesserung an den Serienprodukten wird auf die entsprechenden Original-Ersatzteile übertragen. Von der Schraube bis zur komplexen Steuerplatine: In AL-KO und solo® by AL-KO Original-Teilen steckt das ganze Know-how aus vielen Jahrzehnten Herstellererfahrung.

Von AL-KO Original-Ersatz- und Zubehörteilen profitieren auch unsere autorisierten Servicepartner. Stets passgenaue Komponenten sorgen für kurze Reparaturzeiten und ermöglichen kostengünstige Reparatur-Angebote.

Kurzum: Sicher, hochwertig und immer passend – mit den AL-KO Original-Ersatz- und Zubehörteilen trifft man bei Reparatur oder Wartung immer die richtige Wahl. Das ist die Grundlage für einen dauerhaften und verlässlichen Einsatz der Produkte.



AL-KO

QUALITY FOR LIFE



Gültig für Deutschland

AL-KO GERÄTE GMBH

Ichenhauser Str. 14

89359 Kötz

Germany

Fon +49 8221 203-0

gardentech@al-ko.com

www.alko-garden.de

Besuchen Sie uns auf:



@alkogardentech



facebook.com/ALKOGarden



AL-KO Gardentech



ALKOGARDENTECH

Überreicht durch Ihren AL-KO Partner:



Preisänderungen und technische Änderungen vorbehalten.
Die Haftung für Irrtum und Druckfehler wird ausgeschlossen.
Bestell-Nr. 2301335 (DE) 01-2023

Registrierungsnummer der Elektroaltgeräteentsorgung WEEE Reg.-Nr.: DE89889102